



**Powiat Lęborski**

# **Ocena zasobów pomocy społecznej**

## **Powiatu Lęborskiego za 2025 rok**

Autorzy:

Powiatowe Centrum Pomocy Rodzinie  
w Lęborku

## SPIS TREŚCI

STRONA

|     |  |    |
|-----|--|----|
| 1   | Wprowadzenie   | 3  |
| 2   | Dane o sytuacji demograficznej i społecznej  | 3  |
| 3   | Dane o korzystających z pomocy i wsparcia  | 13 |
| 3.1 | Dane o korzystających z pomocy i wsparcia POWIAT - ZADANIA PCPR ORAZ MOPR  | 22 |
| 4   | Inne rodzaje pomocy i świadczeń  | 35 |
| 5   | Zasoby instytucjonalne pomocy i wsparcia   | 36 |
| 6   | Kadra jednostki organizacyjnej pomocy społecznej   | 46 |
| 6.1 | Zatrudnienie pomocnicze w jednostce organizacyjnej pomocy społecznej   | 49 |
| 6.2 | Zespoły pracy socjalnej i integracji społecznej w jednostce pomocy społecznej  | 49 |
| 7   | Środki finansowe na wydatki w pomocy społecznej i innych obszarach polityki społecznej w budżecie jednostki samorządu terytorialnego | 49 |
| 8   | Aktywność projektowo-konkursowa jednostki organizacyjnej pomocy społecznej   | 53 |
| 9   | Współpraca z organizacjami pozarządowymi - zadania zlecone w obszarze pomocy i wsparcia  | 54 |
| 10  | Wnioski końcowe  | 54 |

# 1. Wprowadzenie

Na podstawie art. 16a ustawy z dnia 12 marca 2004 r. o pomocy społecznej, gmina, powiat oraz samorząd województwa zobowiązane są do corocznego sporządzania oceny zasobów pomocy społecznej. Dokument ten opracowuje się w oparciu o analizę lokalnej sytuacji społeczno-demograficznej, obejmującą w szczególności infrastrukturę, zasoby kadrowe, działalność organizacji pozarządowych, nakłady finansowe na realizację zadań z zakresu pomocy społecznej oraz dane dotyczące osób i rodzin korzystających ze wsparcia.

Ocena zasobów pomocy społecznej, wraz z rekomendacjami, stanowi podstawę do planowania działalności jednostek organizacyjnych pomocy społecznej oraz do opracowania budżetu jednostki samorządu terytorialnego na kolejny rok.

Niniejszy dokument przedstawia ocenę zasobów pomocy społecznej Powiatu Lęborskiego za rok 2025.

## Charakterystyka obszaru

Powiat Lęborski jest powiatem ziemskim położonym w województwie pomorskim. Graniczy z powiatami: wejherowskim, słupskim oraz bytowskim. Siedzibą powiatu jest miasto Lębork. Powierzchnia powiatu wynosi 708 km<sup>2</sup>, co stanowi 3,87% powierzchni województwa pomorskiego oraz 0,23% powierzchni kraju.

W skład Powiatu Lęborskiego wchodzi:

miasta : Lębork i Łeba,  
gminy wiejskie: Cewice, Nowa Wieś Lęborska oraz Wicko.

## Podstawa opracowania

Ocena zasobów pomocy społecznej Powiatu Lęborskiego za rok 2025 została sporządzona przez Powiatowe Centrum Pomocy Rodzinie w Lęborku, będące jednostką organizacyjną Powiatu Lęborskiego, realizującą zadania własne oraz zadania zlecone z zakresu pomocy społecznej.

Dokument opracowano w oparciu o formularz udostępniony w Centralnej Aplikacji Statystycznej Ministerstwa Rodziny, Pracy i Polityki Społecznej, zgodnie z obowiązującymi wytycznymi i objaśnieniami.

W procesie opracowania wykorzystano dane pochodzące z:

- systemów zewnętrznych, w tym Centralnej Aplikacji Statystycznej (obszary pomocy społecznej i pieczy zastępczej), systemu POMOST, Systemu Informacji Oświatowej oraz danych GUS,
- zasobów własnych Powiatowego Centrum Pomocy Rodzinie w Lęborku,
- Domów Pomocy Społecznej nr 1 i nr 2 w Lęborku,
- Centrum Obsługi Domów dla Dzieci w Nowej Wsi Lęborskiej,
- Powiatowego Urzędu Pracy w Lęborku.

## Zakres opracowania

Niniejsza ocena obejmuje w szczególności analizę:

- sytuacji demograficznej i społecznej,
- rynku pracy,
- infrastruktury społecznej,
- skali korzystania z pomocy i wsparcia,
- świadczeń pomocy społecznej,
- zasobów instytucjonalnych systemu pomocy i wsparcia,
- kadry pomocy społecznej,
- środków finansowych przeznaczonych na realizację zadań w obszarze pomocy społecznej oraz innych polityk społecznych,
- aktywności projektowej i konkursowej jednostek organizacyjnych pomocy społecznej,
- współpracy z organizacjami pozarządowymi,
- zidentyfikowanych potrzeb w zakresie pomocy społecznej, systemu pieczy zastępczej, rehabilitacji osób z niepełnosprawnościami oraz przeciwdziałania przemocy domowej.

# 2. Dane o sytuacji demograficznej i społecznej

Według stanu na dzień 30.06.2025r. liczba mieszkańców Powiatu Lęborskiego wyniosła 63 304 osoby, w tym 30 861 mężczyzn (48,75 %) i 32 443 kobiet (51,25 %) i była niższa niż w tym samym okresie 2024 r. o 272 osoby. Stopa bezrobocia podana przez GUS na dzień 31.12.2025 r. dla powiatu lęborskiego wynosiła 10,3 pkt. procentowego, dla województwa pomorskiego 5,3 pkt. procentowego, natomiast dla kraju 5,7 pkt. procentowego. Według danych Powiatowego Urzędu Pracy w Lęborku, rok 2025 zakończył się wzrostem liczby zarejestrowanych bezrobotnych. Na dzień 31.12.2025 r. liczba bezrobotnych wynosiła 2 182 osoby, tj. o 18 osób więcej niż w grudniu 2024 r. i o 78 osób mniej niż w grudniu 2023 r.

Na przełomie 2025 r. zarejestrowały się 2 893 osoby, z tego 686 osób (23,7 %) po raz pierwszy zgłosiło się do rejestracji, natomiast po raz kolejny uczyniło to 2 207 osób (76,3 %).

W grupie osób powracających do rejestracji odnotowano:

- 181 osób po ukończeniu szkoleniu,
- 123 osoby po odbyciu stażu,
- 1 osobę po udziale w robotach publicznych,

- 5 osób po pracach interwencyjnych,
- 16 osób po pracach społecznie użytecznych.

Przedstawione dane wskazywać mogą, iż mimo uprzedniego objęcia tych osób różnymi formami aktywizacji zawodowej, nie doszło do utrzymania ich trwałej aktywności na rynku pracy. Powrót do rejestru osób bezrobotnych może wynikać z szeregu uwarunkowań, w tym niedopasowania kwalifikacji do aktualnych potrzeb rynku pracy. krótkotrwałego charakteru podejmowanych form zatrudnienia, jak również indywidualnych barier utrudniających utrzymanie zatrudnienia.

Do kluczowych czynników wpływających na możliwość podjęcia zatrudnienia zalicza się m.in. poziom wykształcenia, posiadane kwalifikacje i umiejętności zawodowe, a także wiek.

Według stanu na koniec grudnia 2025 r. największy udział wśród osób bezrobotnych stanowiły osoby z wykształceniem gimnazjalnym, podstawowym lub niższym – 30,9% (672 osoby). Kolejną pod względem liczebności grupą były osoby z wykształceniem zasadniczym zawodowym, które stanowiły 24,6% ogółu bezrobotnych (537 osób).

Analizując strukturę bezrobocia według wieku, najliczniejszą grupę stanowiły osoby w przedziale 35–44 lata – 24,3% ogółu zarejestrowanych (530 osób). Istotny udział odnotowano również w grupie stanowiącej 4,6% bezrobotnych (100 osób).

Udział procentowy bezrobotnych poszczególnych gmin powiatu łębskiego w porównaniu do ogółu zarejestrowanych bezrobotnych wskazuje na zróżnicowanie terytorialne pod względem wielkości bezrobocia i na koniec grudnia 2025 r. kształtował się następująco:

- 52,2 % w mieście Łębork,
- 6,1 % w mieście Łeba,
- 10,8 % w gminie Cewice,
- 20,2 % w gminie Nowa Wieś Łębska,
- 10,7 % w gminie Wicko.

### **Zmiany liczby osób bezrobotnych w 2025 r.:**

#### Spadek liczby bezrobotnych:

Miasto Łeba: ↓ 12 osób (8,3%)  
 Gmina Cewice: ↓ 12 osób (4,9%)  
 Gmina Wicko: ↓ 3 osoby (1,3%)

#### Wzrost liczby bezrobotnych:

Miasto Łębork: ↑ 42 osoby (3,8%)  
 Gmina Nowa Wieś Łębska: ↑ 3 osoby (0,7%)

#### Wyłączenia z ewidencji bezrobotnych:

Liczba osób wyłączonych ogółem: 2 875  
 W tym z tytułu podjęcia pracy: 1 770 osób (61,6%)

#### Struktura podjęć pracy:

Praca niesubsydiowana: 1 458 osób (82,4%)  
 Praca subsydiowana (wsparcie finansowe PUP): 312 osób (17,6%)

#### Oferty pracy zgłoszone w 2025 r.

Liczba ofert ogółem: 1 263

#### Struktura ofert:

Oferty pracy niesubsydiowanej: 935 (74,0%)  
 Oferty pracy subsydiowanej: 328 (26,0%)

Na terenie powiatu łębskiego funkcjonuje rozbudowana sieć placówek oświatowych realizujących zadania edukacyjne i wychowawcze. Obejmuje ona w szczególności:

- przedszkola,
- szkoły podstawowe,
- branżowe szkoły I i II stopnia,
- licea ogólnokształcące,
- technika,
- poradnie psychologiczno-pedagogiczne,
- specjalny ośrodek szkolno-wychowawczy,
- szkołę muzyczną I stopnia,
- placówki artystyczne.

Zgodnie z danymi Rejestru Szkół i Placówek Oświatowych, na terenie powiatu funkcjonuje 109 placówek różnego typu, zarówno publicznych, jak i niepublicznych. Stanowią one istotny element lokalnej infrastruktury społecznej.

Ponadto w powiecie działa 5 żłobków zapewniających opiekę nad dziećmi do lat 3. Ich funkcjonowanie sprzyja rozwojowi najmłodszych oraz wspiera rodziców w podejmowaniu i kontynuowaniu aktywności zawodowej.

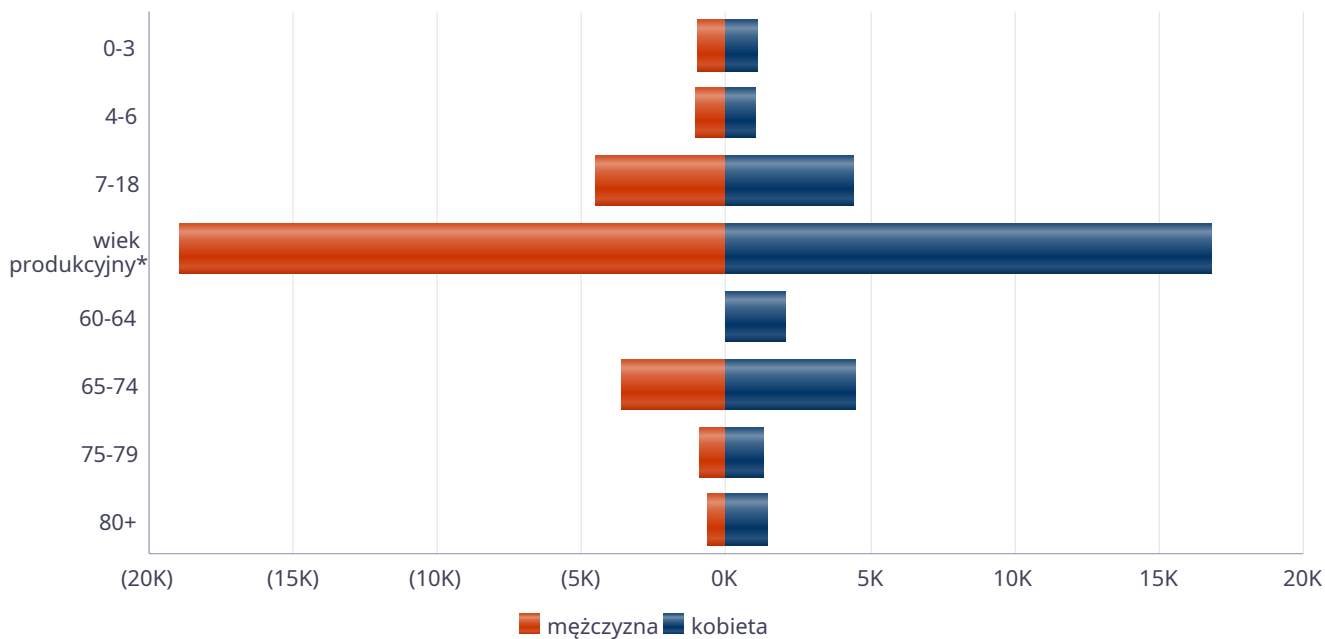
Ważnym elementem infrastruktury społecznej jest także Hospicjum im. Św. Józefa w Pogorzelicach, prowadzone przez Fundację Lęborskie Hospicjum Stacjonarne, które rozpoczęło działalność 2025 roku. W Hospicjum chory i jego rodzina otrzymują bezpłatną, całodobową opiekę medyczną, psychologiczną i duchową. W budynku przygotowano 10 pokoi z łazienkami, w tym sześć dwuosobowych i cztery jednoosobowe oraz 6 pokoi dla bliskich pacjentów. Pobyt w hospicjum jest bezpłatny, zgodnie z ideą ruchu hospicyjnego.

Poniżej przedstawiono w formie graficznej i tabelarycznej aktualne dane zasilone z systemów zewnętrznych dotyczące demografii (liczbę ludności w podziale na płeć i grupy wiekowe), rynku pracy (liczbę osób bezrobotnych, liczbę bezrobotnych długotrwale, liczbę osób bezrobotnych z prawem do zasiłku, wskaźnik bezrobocia wśród beneficjentów pomocy społecznej), infrastruktury opieki nad dziećmi w żłobkach oraz w formie tabelarycznej informacje o infrastrukturze społecznej, zawierające dane własne jednostki dotyczące liczby hospicjów oraz liczby ośrodków dla cudzoziemców na terenie powiatu lęborskiego.

| Liczba mieszkańców wg grup wiekowych i płci |           |         |
|---|-----------|---------|
| Grupa wiekowa                               | mężczyzna | kobieta |
| 0-3   | 1 029     | 1 047   |
| 4-6   | 1 092     | 1 006   |
| 7-18  | 4 559     | 4 377   |
| wiek produkcyjny*                           | 18 982    | 16 782  |
| 60-64                                       |           | 2 066   |
| 65-74                                       | 3 650     | 4 481   |
| 75-79                                       | 930       | 1 314   |
| 80+   | 680       | 1 453   |

\*Zgodnie z definicją GUS wiek produkcyjny to dla mężczyzn 18-64 lata, a dla kobiet 18-59 lat.

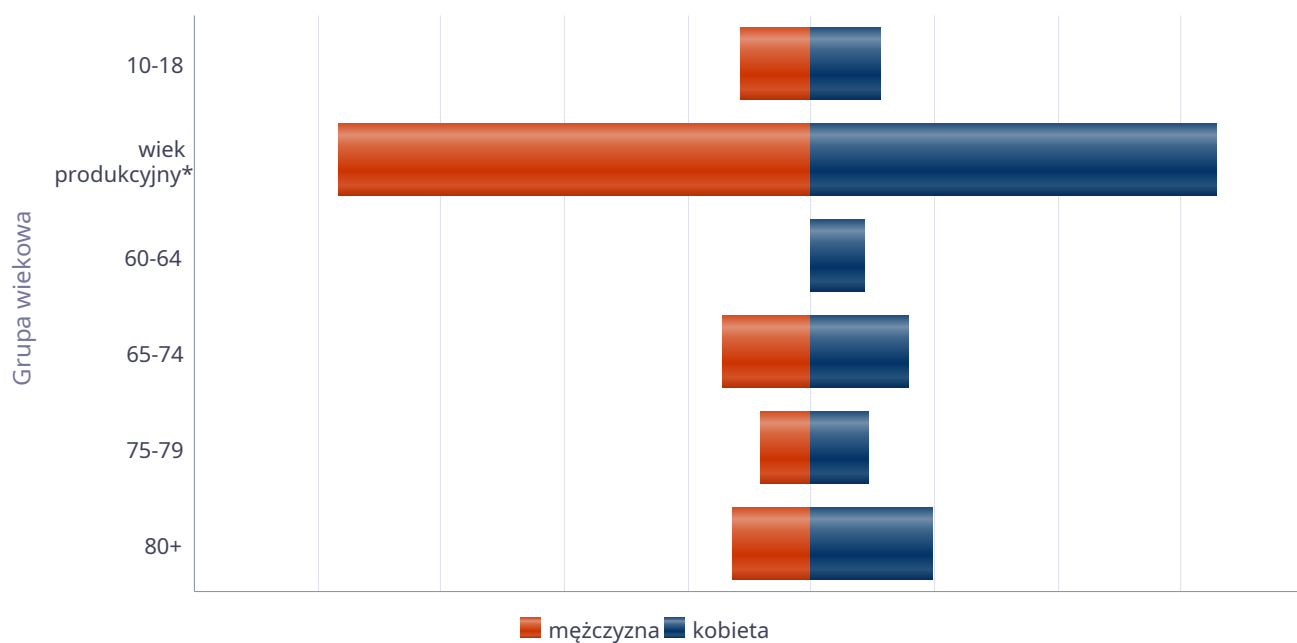
## Liczba mieszkańców wg grup wiekowych i płci



| Liczba mieszkańców wg grup wiekowych i płci |           |         |
|---|-----------|---------|
| Grupa wiekowa                               | mężczyzna | kobieta |
| 10-18                                       | 2 865     | 2 801   |
| wiek produkcyjny*                           | 19 189    | 16 399  |
| 60-64                                       |           | 2 130   |
| 65-74                                       | 3 608     | 3 948   |
| 75-79                                       | 2 067     | 2 342   |
| 80+   | 3 193     | 4 906   |

\*Zgodnie z definicją GUS wiek produkcyjny to dla mężczyzn 18–64 lata, a dla kobiet 18–59 lat.

### Prognozowana liczba mieszkańców wg grup wiekowych i płci



**Liczba osób bezrobotnych, liczba długotrwale bezrobotnych oraz liczba osób bezrobotnych z prawem do zasiłku (poziom powiatu)**

| Status                         | Ogółem | Mężczyźni | Kobiety |
|--------------------------------|--------|-----------|---------|
| Bezrobotni ogółem              | 2 182  | 1 008     | 1 174   |
| Bezrobotni z prawem do zasiłku | 352    | 153       | 199     |
| Długotrwale bezrobotni         | 1 105  | 489       | 616     |

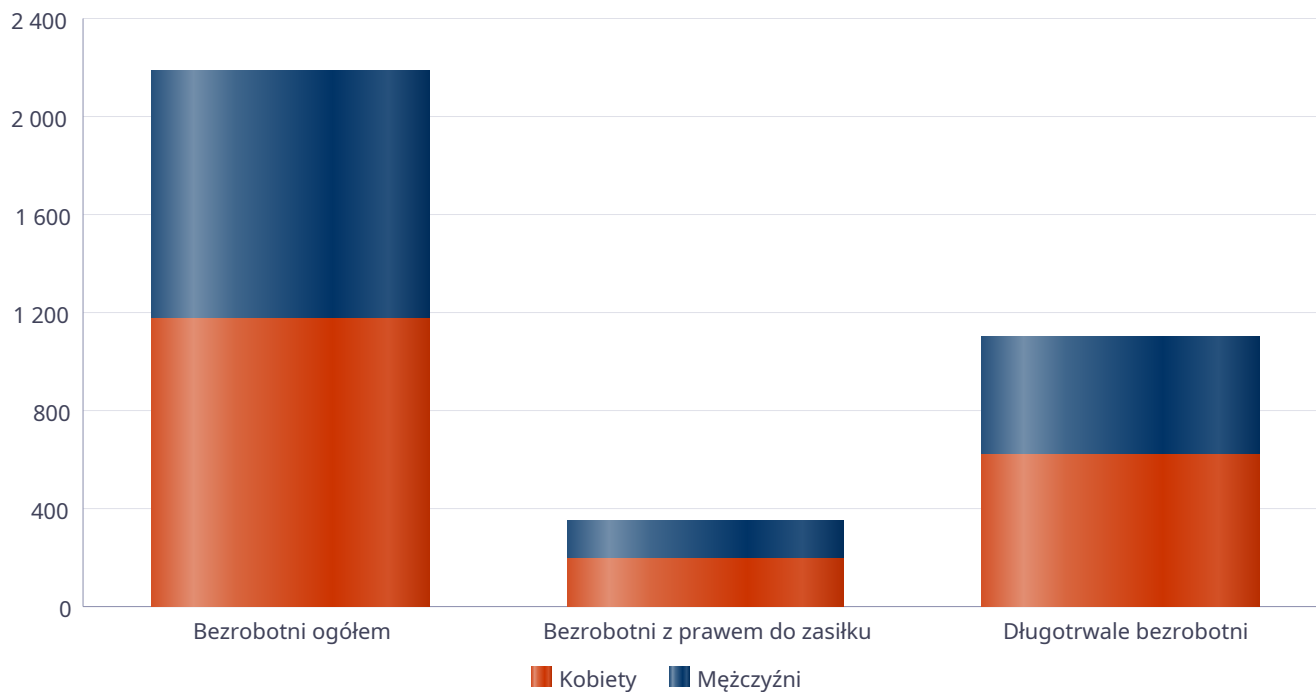
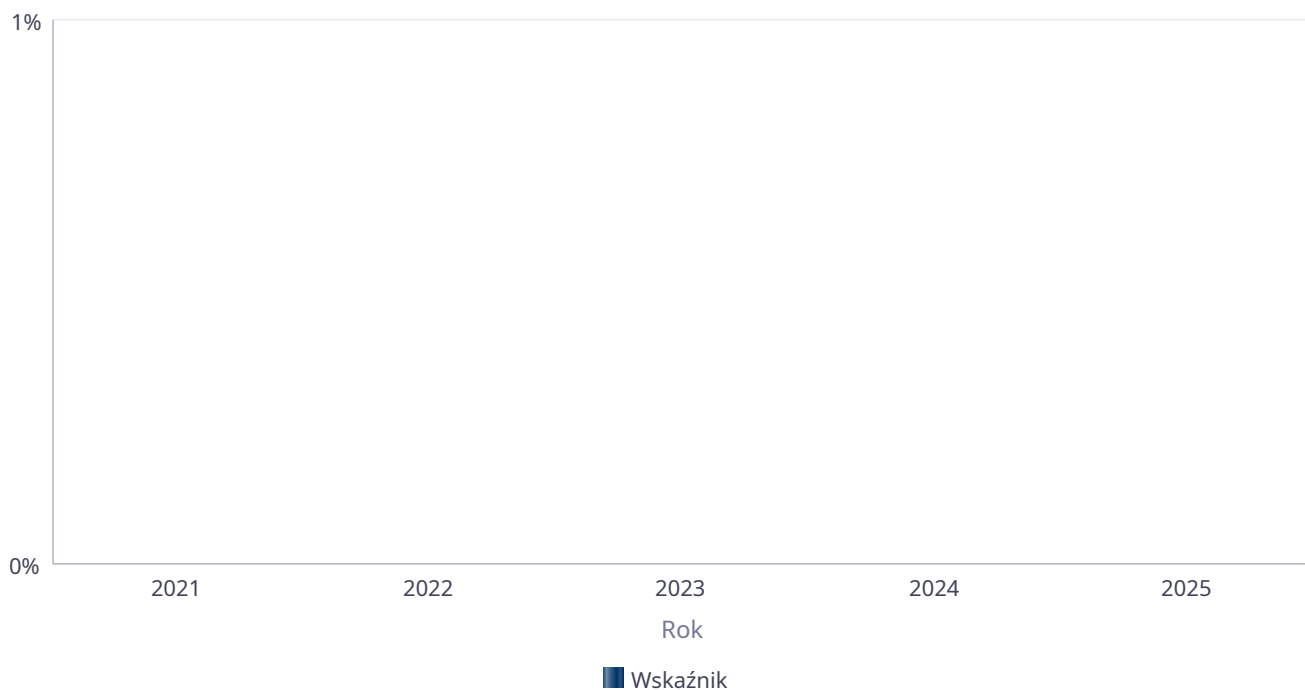


Tabela prezentuje liczbę osób bezrobotnych, liczbę bezrobotnych długotrwale oraz liczbę osób bezrobotnych z prawem do zasiłku, ogółem i w podziale na płeć.

| Status                               | Powiat  |           | Województwo |           | Polska  |           |
|--------------------------------------|---------|-----------|-------------|-----------|---------|-----------|
|                                      | Kobiety | Mężczyźni | Kobiety     | Mężczyźni | Kobiety | Mężczyźni |
| Osoby bezrobotne ogółem              | 1 174   | 1 008     | 27 323      | 22 342    | 438 744 | 446 243   |
| Osoby bezrobotne z prawem do zasiłku | 199     | 153       | 4 327       | 3 137     | 67 286  | 57 112    |
| Osoby długotrwale bezrobotne         | 616     | 489       | 12 687      | 8 186     | 221 318 | 200 543   |

**Wskaźnik bezrobocia wśród beneficjentów pomocy społecznej. Wskaźnik obliczany jako stosunek liczby osób w rodzinach korzystających z pomocy społecznej z powodu bezrobocia do liczby osób w rodzinach korzystających z pomocy ogółem**

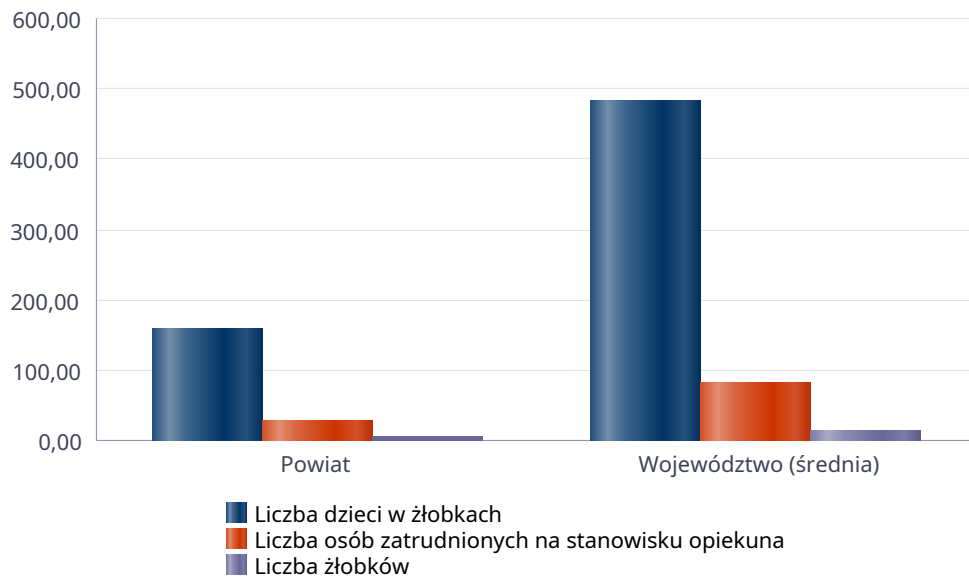
| Rok  | Wskaźnik |
|------|----------|
| 2021 | 0%       |
| 2022 | 0%       |
| 2023 | 0%       |
| 2024 | 0%       |
| 2025 | 0%       |



## Liczba placówek i miejsc dla dzieci

| Jednostka terytorialna | Miara  | Wartość liczbowa |
|------------------------|--|------------------|
| Powiat                 | Liczba dzieci w żłobkach                         | 160,00           |
| Powiat                 | Liczba osób zatrudnionych na stanowisku opiekuna | 30,00            |
| Powiat                 | Liczba żłobków                                   | 5,00             |
| Województwo (średnia)  | Liczba dzieci w żłobkach                         | 480,65           |
| Województwo (średnia)  | Liczba osób zatrudnionych na stanowisku opiekuna | 82,20            |
| Województwo (średnia)  | Liczba żłobków                                   | 15,95            |

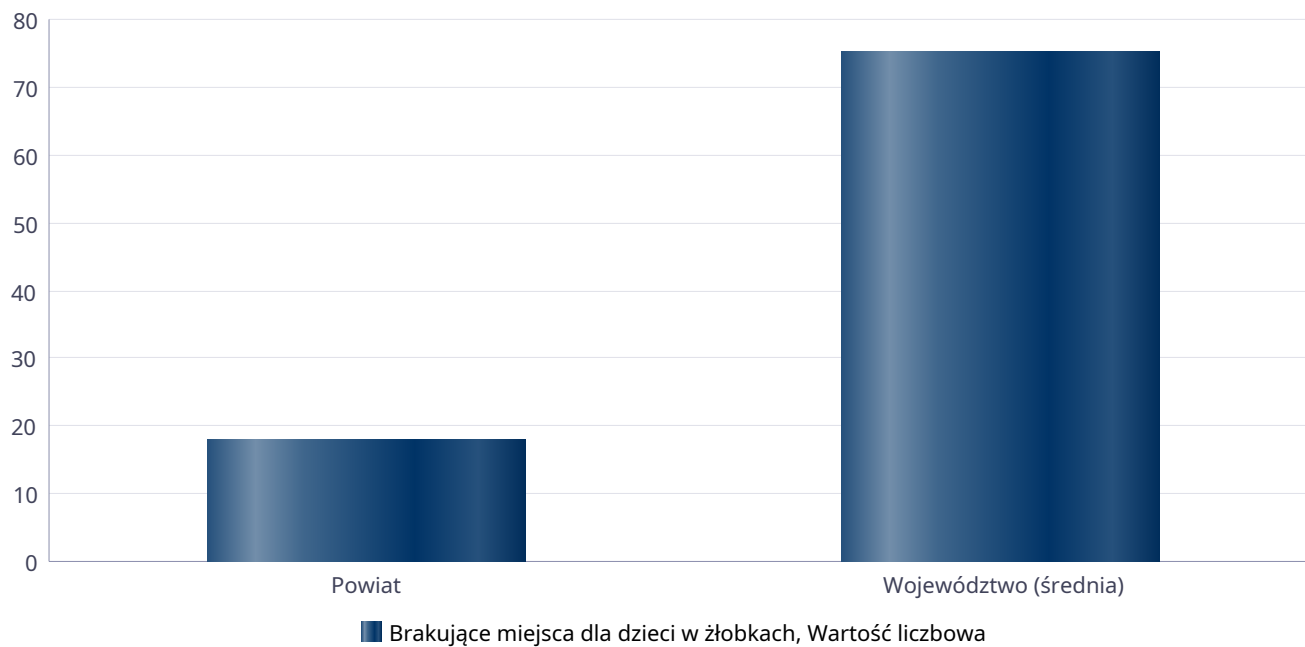
### Infrastruktura opieki nad dziećmi



## Liczba placówek i miejsc dla dzieci

| Jednostka terytorialna | Miara                                   | Wartość liczbową |
|------------------------|---|------------------|
| Powiat                 | Brakujące miejsca dla dzieci w żłobkach | 18               |
| Województwo (średnia)  | Brakujące miejsca dla dzieci w żłobkach | 75               |

### Infrastruktura opieki nad dziećmi



## INFRASTRUKTURA SPOŁECZNA (stan na 31.XII)

| WYSZCZEGÓLNIENIE  |   | Rok 2024 | Rok oceny 2025 | Prognoza 2026* |
|---|---|----------|----------------|----------------|
| <b>INFRASTRUKTURA SPOŁECZNA</b>                                   |   |          |                |                |
| Liczba mieszkań komunalnych w zasobie gminy                       | 1 | X        | X              | X              |
| Liczba wniosków złożonych na mieszkanie komunalne z zasobów gminy | 2 | X        | X              | X              |
| w tym z wiersza 1:<br>Liczba mieszkań socjalnych (lokali)         | 3 | X        | X              | X              |
| Liczba oczekujących na mieszkanie socjalne                        | 4 | X        | X              | X              |
| Liczba wyroków eksmisyjnych bez wskazania lokalu socjalnego       | 5 | X        | X              | X              |
| Liczba klubów i innych miejsc spotkań dla seniorów                | 6 | X        | X              | X              |
| Liczba hospicjów  | 7 | 0        | 1              | 1              |
| Liczba ośrodków dla cudzoziemców                                  | 8 | 0        | 0              | 0              |

\* Wielkość prognozy nie dotyczy wartości przyrostu lub spadku. W przypadku braku możliwości oszacowania wielkości liczbowych dla prognozy należy wpisać liczby odpowiadające danym z kolumny "Rok oceny 2025". Niniejsza instrukcja dotyczy wypełniania wszystkich tabel OZPS.

### 3. Dane o korzystających z pomocy i wsparcia

Pomoc społeczna stanowi istotny element polityki społecznej państwa, ukierunkowany na wspieranie osób i rodzin znajdujących się w trudnych sytuacjach życiowych, których nie są one w stanie przezwyciężyć przy wykorzystaniu własnych uprawnień, zasobów i możliwości. Jej głównym celem jest zapewnienie odpowiednich warunków do funkcjonowania w społeczeństwie, zgodnych z godnością człowieka, a także ograniczanie zjawiska wykluczenia społecznego.

Realizacja zadań z zakresu pomocy społecznej koncentruje się na podejmowaniu kompleksowych i wieloaspektowych działań przez właściwe jednostki organizacyjne. Działania te obejmują w szczególności:

- udzielanie wsparcia finansowego i rzeczowego osobom oraz rodzinom znajdującym się w trudnej sytuacji życiowej,
- świadczenie usług opiekuńczych i specjalistycznych,
- prowadzenie pracy socjalnej ukierunkowanej na wzmacnianie zdolności do samodzielnego funkcjonowania,
- podejmowanie działań profilaktycznych zapobiegających pogłębianiu się trudnych sytuacji życiowych,
- wspieranie procesu usamodzielniania się osób i rodzin,
- działania na rzecz integracji społecznej i zawodowej.

Istotnym elementem systemu pomocy społecznej jest również współpraca z innymi instytucjami oraz organizacjami pozarządowymi, co pozwala na skuteczniejsze reagowanie na zróżnicowane potrzeby mieszkańców oraz lepsze wykorzystanie dostępnych zasobów lokalnych.

Organizacja pomocy społecznej należy do zadań administracji publicznej i jest realizowana zarówno przez organy administracji rządowej, jak i samorządowej. Na poziomie lokalnym kluczową rolę odgrywają jednostki organizacyjne pomocy społecznej, które bezpośrednio realizują zadania na rzecz mieszkańców. Na terenie powiatu łębskiego zadania własne gmin z zakresu pomocy społecznej realizowane są przez:

- Miejski Ośrodek Pomocy Społecznej w Łęborku,
- Miejski Ośrodek Pomocy Społecznej w Łebie,
- Gminny Ośrodek Pomocy Społecznej w Nowej Wsi Łębskiej,
- Ośrodek Pomocy Społecznej w Wicku,
- Centrum Usług Społecznych w Cewicach.

Do podstawowych zadań tych jednostek należy w szczególności przyznawanie i wypłacanie świadczeń, prowadzenie pracy socjalnej, realizacja usług opiekuńczych oraz podejmowanie działań na rzecz przeciwdziałania wykluczeniu społecznemu.

Z kolei zadania Powiatu Łębskiego w obszarze pomocy społecznej, w tym zadania zlecone z zakresu administracji rządowej wynikające z obowiązujących przepisów prawa, realizuje Powiatowe Centrum Pomocy Rodzinie w Łęborku. Do jego kompetencji należy m.in.:

- organizowanie i rozwój systemu pieczy zastępczej,
- wsparcie osób z niepełnosprawnościami, prowadzenie specjalistycznego poradnictwa
- oraz realizacja programów i projektów z zakresu polityki społecznej.

System pomocy społecznej na terenie powiatu łębskiego stanowi zatem spójną strukturę instytucjonalną, której celem jest zapewnienie mieszkańcom wsparcia adekwatnego do ich potrzeb oraz tworzenie warunków sprzyjających ich aktywizacji i integracji społecznej.

W latach 2018–2025 w powiecie łębskim zaobserwowano systematyczną tendencję spadkową liczby osób korzystających z pomocy społecznej. W analizowanym okresie liczba ta zmniejszyła się z 4684 osób w 2018 roku do 3176 w roku 2025, co świadczy o istotnym ograniczeniu skali korzystania z tego rodzaju wsparcia. Tendencja ta była w większości lat stabilna, jednak w 2023 roku wystąpiło niewielkie odstępstwo od tej prawidłowości w postaci nieznacznego wzrostu liczby beneficjentów. Mimo tego krótkotrwałego wzrostu, ogólny kierunek zmian w całym okresie pozostaje malejący.

Liczba osób korzystających z pomocy społecznej w latach 2018-2025 wyniosła:

- 2018 r. - 4684
- 2019 r. - 4465
- 2020 r. - 4076
- 2021 r. - 3838
- 2022 r. - 3767
- 2023 r. - 3797
- 2024 r. - 3183
- 2025 r. - 3176.

Powiatowe Centrum Pomocy Rodzinie w Łęborku w 2025 roku realizowało szereg działań opartych zarówno na ustawie o pomocy społecznej, ustawie o wspieraniu rodziny i systemie pieczy zastępczej, ustawie o rehabilitacji zawodowej i społecznej oraz zatrudnianiu osób niepełnosprawnych jak i ustawie o przeciwdziałaniu przemocy domowej. W ramach podejmowanych działań udzielało pomocy i wsparcia głównie:

- osobom korzystającym z pobytu w domach pomocy społecznej,
- osobom niepełnosprawnym w formie dofinansowań,
- dzieciom przebywającym w pieczy zastępczej rodzinnej i instytucjonalnej,
- osobom sprawującym funkcję rodziny zastępczej i prowadzącym rodzinne domy dziecka,
- usamodzielnianym wychowankom, o których mowa w ustawie o wspieraniu rodziny i systemie pieczy zastępczej oraz w ustawie o pomocy społecznej),
- osobom korzystającym ze wsparcia Ośrodka Interwencji Kryzysowej funkcjonującego w strukturze Powiatowego Centrum Pomocy Rodzinie w Łęborku
- osobom korzystającym z indywidualnego programu integracji cudzoziemców.

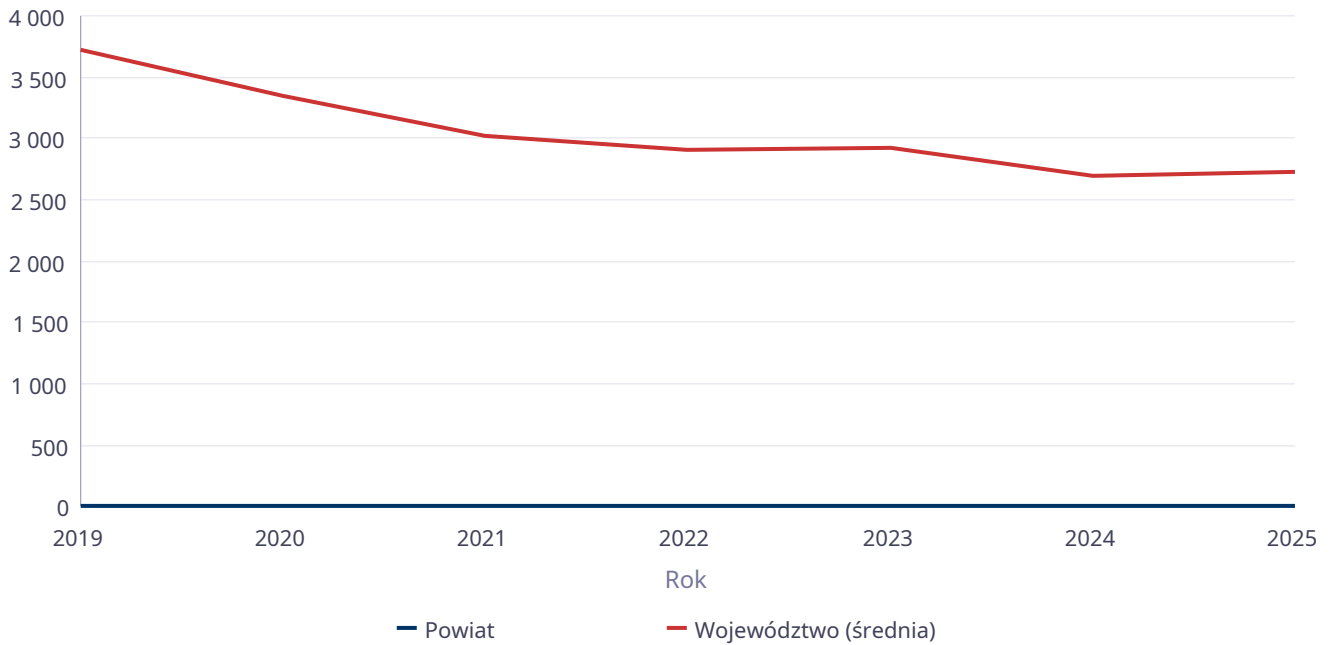
Szacunkowa liczba osób i rodzin, którym udzielono pomocy i wsparcia w 2025 r. w Powiatowym Centrum Pomocy Rodzinie w Łęborku wyniosła 2193 osób i jest o 243 osoby wyższa niż w roku poprzednim.

Poniżej prezentujemy w formie graficznej i tabelarycznej szczegółowe dane dotyczące: liczby rodzin i osób w rodzinach korzystających z pomocy społecznej w podziale na wiek i płeć, wskaźnika deprivacji lokalnej, liczby długotrwale korzystających z pomocy społecznej, w podziale na płeć i grupy wiekowe.

## Liczba osób korzystających ze świadczeń na podstawie wydanych decyzji

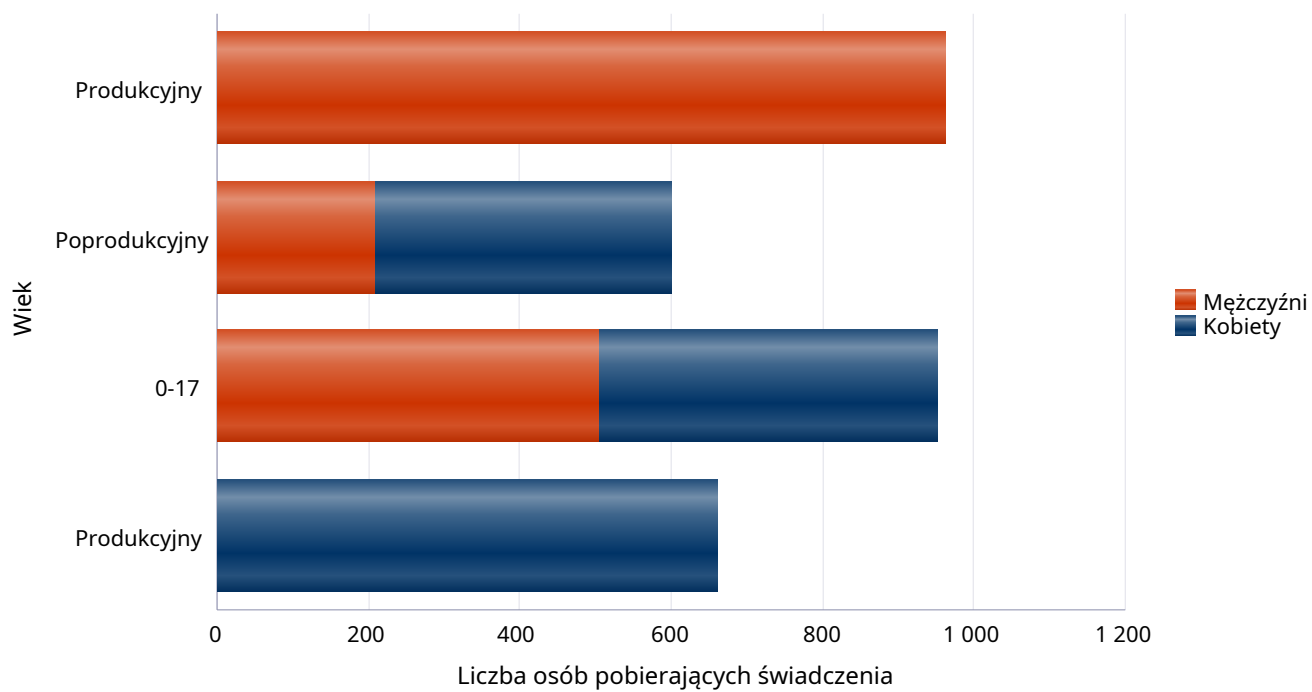
|                       | Liczba świadczeniobiorców |       |       |       |       |       |       |
|-----------------------|---------------------------|-------|-------|-------|-------|-------|-------|
|                       | 2019                      | 2020  | 2021  | 2022  | 2023  | 2024  | 2025  |
| Powiat                | 1                         | 1     | 2     | 3     | 2     | 3     | 2     |
| Województwo (średnia) | 3 720                     | 3 352 | 3 021 | 2 901 | 2 920 | 2 688 | 2 724 |

Liczba świadczeniobiorców



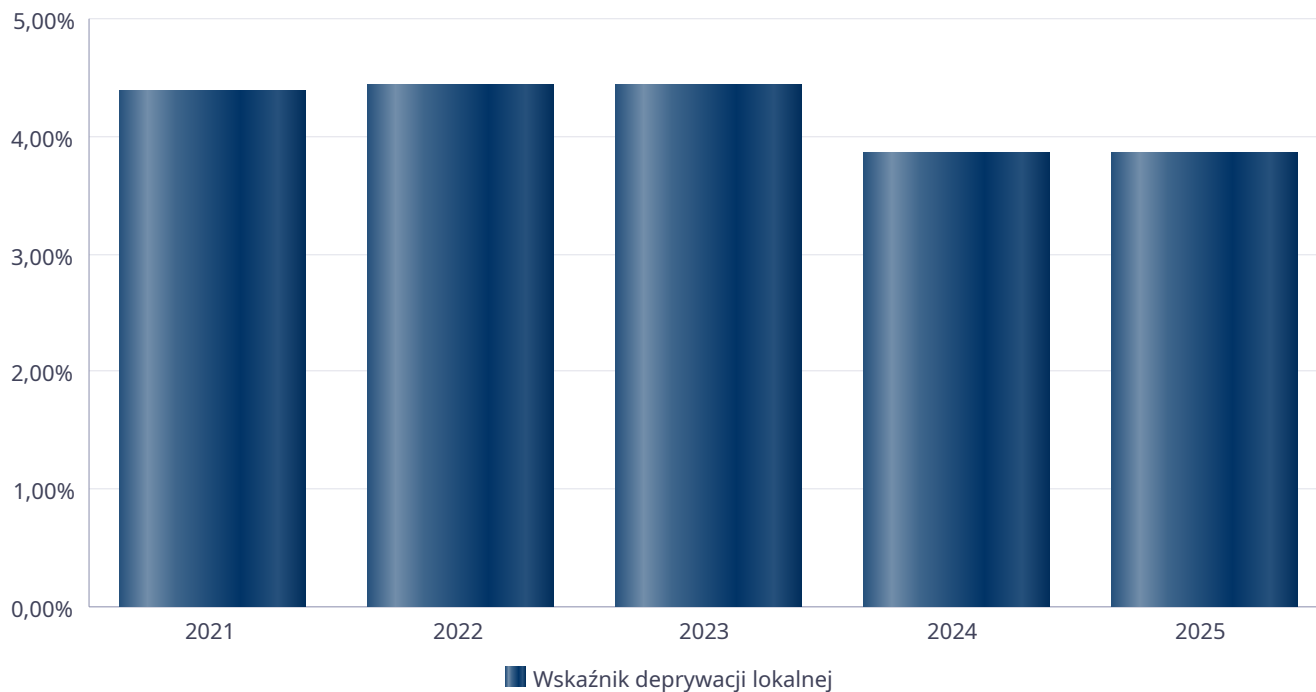
**Liczba osób korzystających z pomocy społecznej w podziale na wiek i płeć wg liczby wypłaconych świadczeń**

| Grupa         | Ogółem       | Kobiety | Mężczyźni |
|---------------|--------------|---------|-----------|
| 0-17          | <b>952</b>   | 448     | 504       |
| Produkcyjny   | <b>1 624</b> | 661     | 963       |
| Poprodukcyjny | <b>600</b>   | 391     | 209       |



## Wskaźnik deprivacji lokalnej

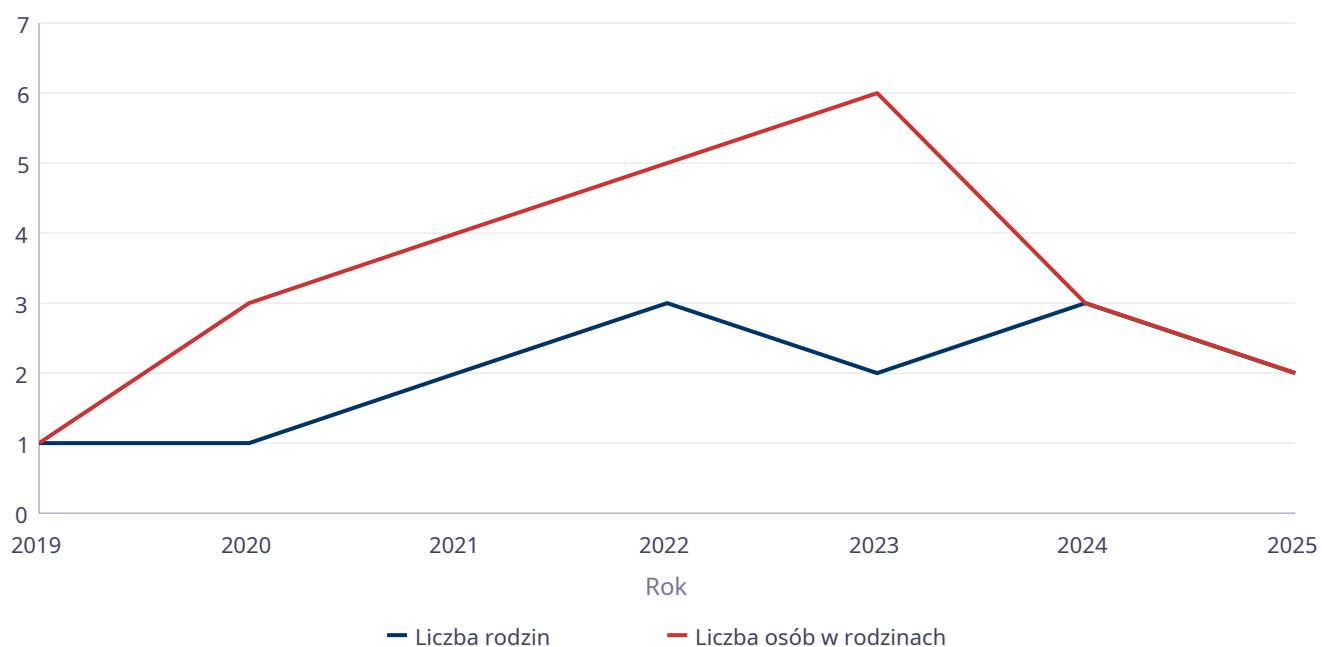
| Rok  | Wskaźnik deprivacji lokalnej |
|------|------------------------------|
| 2021 | 4,38%                        |
| 2022 | 4,43%                        |
| 2023 | 4,42%                        |
| 2024 | 3,84%                        |
| 2025 | 3,84%                        |



## Liczba rodzin i liczba osób w rodzinach korzystających z pomocy społecznej

| Rok  | Liczba rodzin | Liczba osób w rodzinach |
|------|---------------|-------------------------|
| 2019 | 1             | 1                       |
| 2020 | 1             | 3                       |
| 2021 | 2             | 4                       |
| 2022 | 3             | 5                       |
| 2023 | 2             | 6                       |
| 2024 | 3             | 3                       |
| 2025 | 2             | 2                       |

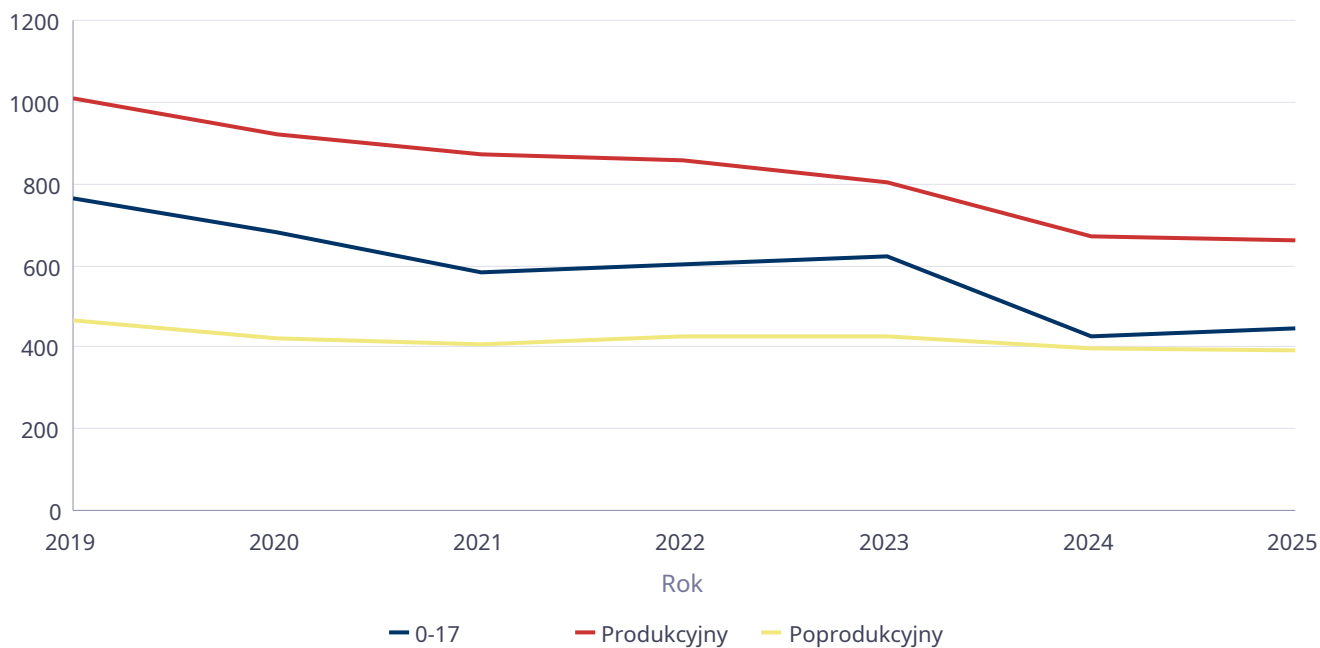
### Korzystający z pomocy społecznej



## Liczba kobiet korzystających z pomocy społecznej

|                       |               | Liczba kobiet korzystających z pomocy |      |      |      |      |      |      |
|-----------------------|---------------|---------------------------------------|------|------|------|------|------|------|
| Poziom                | Wiek          | 2019                                  | 2020 | 2021 | 2022 | 2023 | 2024 | 2025 |
| Powiat łębarski       | 0-17          | 766                                   | 680  | 585  | 602  | 624  | 427  | 448  |
|                       | Produkcyjny   | 1009                                  | 919  | 871  | 857  | 801  | 671  | 661  |
|                       | Poprodukcyjny | 465                                   | 422  | 409  | 429  | 426  | 395  | 391  |
| Województwo (średnia) | 0-17          | 120                                   | 106  | 91   | 100  | 93   | 79   | 77   |
|                       | Produkcyjny   | 164                                   | 158  | 141  | 140  | 126  | 108  | 110  |
|                       | Poprodukcyjny | 83                                    | 74   | 73   | 69   | 69   | 68   | 73   |

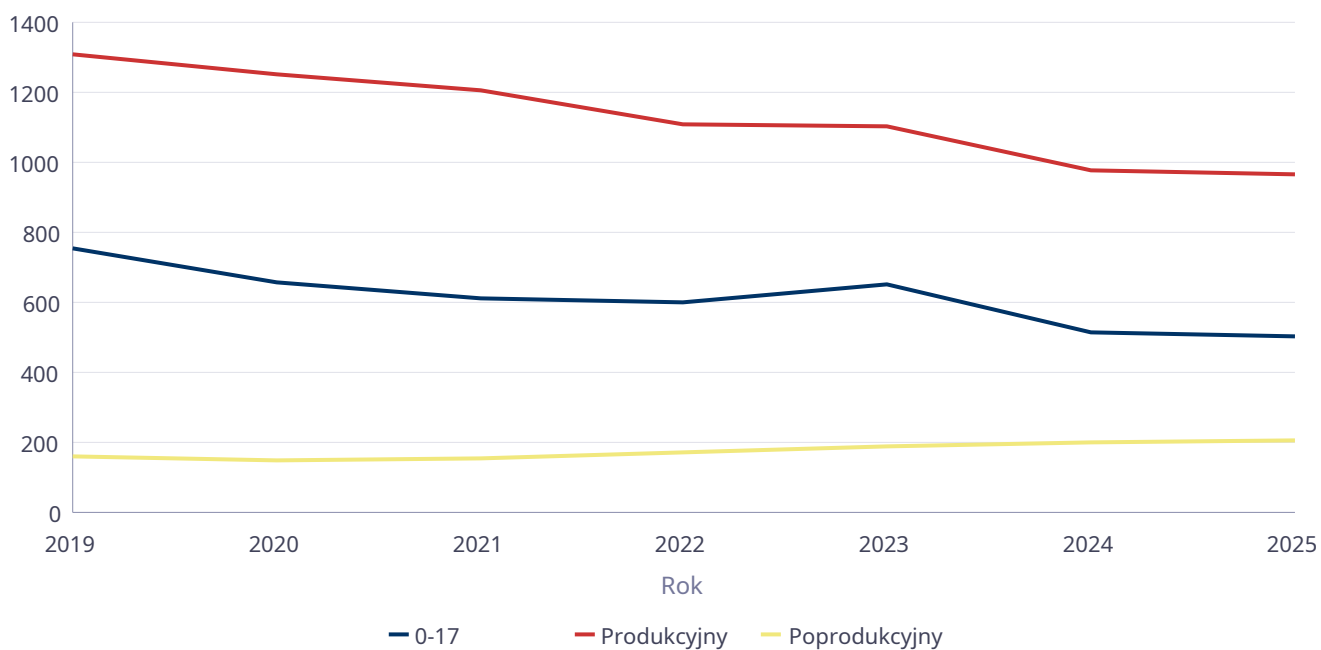
Liczba kobiet korzystających z pomocy



## Liczba mężczyzn korzystających z pomocy społecznej

|                       |               | Liczba mężczyzn korzystających z pomocy |      |      |      |      |      |      |
|-----------------------|---------------|---|------|------|------|------|------|------|
| Poziom                | Wiek          | 2019                                    | 2020 | 2021 | 2022 | 2023 | 2024 | 2025 |
| Powiat łębarski       | 0-17          | 756                                     | 657  | 610  | 601  | 653  | 514  | 504  |
|                       | Produkcyjny   | 1310                                    | 1250 | 1207 | 1106 | 1105 | 975  | 963  |
|                       | Poprodukcyjny | 159                                     | 148  | 156  | 172  | 188  | 201  | 209  |
| Województwo (średnia) | 0-17          | 130                                     | 115  | 98   | 107  | 103  | 85   | 84   |
|                       | Produkcyjny   | 202                                     | 199  | 182  | 165  | 162  | 151  | 151  |
|                       | Poprodukcyjny | 30                                      | 29   | 30   | 30   | 30   | 31   | 34   |

Liczba mężczyzn korzystających z pomocy



**DANE O KORZYSTAJĄCYCH Z POMOCY I WSPARCIA  
w całym okresie sprawozdawczym**

| WYSZCZEGÓLNIENIE   |    | Rok 2024 | Rok oceny 2025 | Prognoza 2026 |
|--|----|----------|----------------|---------------|
| <b>OSOBY I RODZINY, KTÓRYM UDZIELONO POMOCY I WSPARCIA</b>           |    |          |                |               |
| Liczba osób  | 1  | 1 950    | 2 193          | 2 300         |
| <b>OSOBY I RODZINY, KTÓRYM PRZYZNANO ŚWIADCZENIE</b>                 |    |          |                |               |
| Liczba osób  | 2  | 3        | 2              | 2             |
| W tym: osoby długotrwale korzystające                                | 3  | 1        | 0              | 0             |
| Wiek 0-17  | 4  | 0        | 0              | 0             |
| Wiek produkcyjny *   | 5  | 3        | 1              | 1             |
| Wiek poprodukcyjny **  | 6  | 0        | 0              | 0             |
| Liczba rodzin  | 7  | 3        | 2              | 2             |
| Liczba osób w rodzinach  | 8  | 3        | 2              | 2             |
| <b>w tym: KOBIETY (z wierszy 2-6)</b>                                |    |          |                |               |
| Ogółem   | 9  | 0        | 1              | 1             |
| W tym: osoby długotrwale korzystające                                | 10 | 0        | 0              | 0             |
| Wiek 0-17  | 11 | 0        | 0              | 0             |
| Wiek 18-59   | 12 | 0        | 1              | 1             |
| Wiek 60 lat i więcej   | 13 | 0        | 0              | 0             |
| <b>OSOBY I RODZINY, Z KTÓRYMI PRZEPROWADZONO WYWIAD ŚRODOWISKOWY</b> |    |          |                |               |
| Liczba osób ogółem   | 14 | 3        | 2              | 2             |
| Liczba rodzin  | 15 | 3        | 2              | 2             |
| Liczba osób w rodzinach  | 16 | 3        | 4              | 4             |
| <b>KONTRAKT SOCJALNY</b>   |    |          |                |               |
| Liczba zawartych kontraktów socjalnych - ogółem                      | 17 | 0        | 0              | 0             |
| Liczba osób objętych kontraktem socjalnym - ogółem                   | 18 | 0        | 0              | 0             |

\* wiek produkcyjny: kobiety w wieku 18-59 lat, mężczyźni 18-64 lat

\*\* wiek poprodukcyjny: kobiety w wieku 60 i więcej, mężczyźni 65 i więcej

### **3.1. Dane o korzystających z pomocy i wsparcia POWIAT - ZADANIA PCPR ORAZ MOPR**

#### **Pomoc dla cudzoziemców**

Zgodnie z ustawą o pomocy społecznej osoby, które otrzymały status uchodźcy lub ochronę uzupełniającą mają możliwość korzystania z pomocy w ramach indywidualnego programu integracji. Powiatowe Centrum Pomocy Rodzinie w Lęborku w celu udzielenia wsparcia w procesie integracji cudzoziemców, ustalają wraz z wnioskodawcami wysokość, zakres oraz formy pomocy biorąc pod uwagę sytuację ich sytuacji życiową. W 2025 roku, podobnie jak w roku 2024 z tej formy pomocy skorzystała 1 osoba. Wniosek o udzielenie pomocy w ramach programu integracyjnego dla cudzoziemca złożyła osoba pochodząca z Białorusi. Z wnioskodawcą przeprowadzono wywiad środowiskowy oraz sporządzono Indywidualny Program Integracji. Po zatwierdzeniu Programu przez Wojewodę Pomorskiego, wnioskodawcy przyznano świadczenie pieniężne w ramach programu integracyjnego dla cudzoziemca, który uzyskał ochronę uzupełniającą na okres 12 miesięcy. W ramach decyzji przyznającej świadczenie, cudzoziemcowi w okresie jej obowiązywania obejmującego 2025 rok wypłacono świadczenie za okres 6 miesięcy w łącznej wysokości 10 074,00 zł (1 679,00 zł miesięcznie za okres od 01.07.2025 r. do 31.12.2025 r.).

#### **Rodzinna piecza zastępcza**

W całym okresie sprawozdawczym 2025 roku na terenie powiatu lęborskiego funkcjonowało 101 rodzin zastępczych, w których przebywało łącznie 197 dzieci. Według stanu na dzień 31.12.2025 roku w powiecie lęborskim istniało 90 rodzin zastępczych, a w nich umieszczonych było 156 dzieci. Łącznie wydatki z budżetu powiatu na funkcjonowanie rodzinnej pieczy zastępczej w 2025 roku wynosiły 5.695.807,07 zł.

Funkcjonujące rodziny zastępcze w powiecie lęborskim były objęte wsparciem merytorycznym przez koordynatorów rodzinnej pieczy zastępczej oraz specjalistów pracy z rodziną. Koordynatorzy we współpracy z zatrudnionymi psychologami, pedagogiem oraz przedstawicielami innych instytucji, w szczególności asystentami rodzin i pracownikami socjalnymi ośrodków pomocy społecznej, pedagogami szkolnymi i kuratorami, na przestrzeni 2025 roku realizowali zadania z zakresu rodzinnej pieczy zastępczej obejmujące w szczególności:

- systematyczny kontakt z rodzinami zastępczymi,
- sporządzanie planów pomocy dziecku i ich modyfikacji,
- przygotowywanie informacji i opinii dotyczących adopcji,
- udział w ocenach rodzin zastępczych,
- sporządzaniu opinii do sądu w zakresie zasadności dalszego pobytu dziecka w pieczy zastępczej pod kątem sytuacji opiekuńczo-wychowawczej, edukacyjnej, materialnej oraz rodzinnej z uwzględnieniem należytego sprawowania opieki i wychowania odpowiedniego do umiejętności, predyspozycji i potrzeb dziecka u wszystkich rodzin zastępczych i wychowanków rodzin zastępczych.

Ponadto w 2025 roku prowadzono nabór kandydatów do pełnienia funkcji rodziny zastępczej zawodowej, rodziny zastępczej niezawodowej lub rodzinnego domu dziecka, działalność diagnostyczno-konsultacyjną i szkolenia osób deklarujących chęć pełnienia pieczy zastępczej. Szkolenia dla kandydatów do pełnienia funkcji rodziny zastępczej lub prowadzenia rodzinnego domu dziecka w opisywanym okresie ukończyło 15 rodzin.

#### **Świadczenia realizowane na rzecz rodzinnej pieczy zastępczej**

Wszystkim dzieciom przebywającym w rodzinach zastępczych przyznawano comiesięczne świadczenie przeznaczone na pokrycie kosztów ich utrzymania, którego łączna wartość wyniosła 2 065 619 zł. Świadczenie to miało na celu wsparcie rodzin zastępczych w zapewnieniu dzieciom odpowiednich warunków bytowych, w tym wyżywienia, odzieży, edukacji oraz dostępu do opieki zdrowotnej.

W przypadku dzieci z niepełnosprawnościami przyznawano dodatkowo specjalny dodatek z tytułu niepełnosprawności w wysokości 306,00 zł miesięcznie na każde dziecko, co w skali całego analizowanego okresu dało łączną kwotę 148 896 zł. Środki te przeznaczone były na pokrycie zwiększonych potrzeb wynikających ze stanu zdrowia dzieci, w tym kosztów leczenia, rehabilitacji czy zakupu specjalistycznego sprzętu.

Dyrektor Powiatowego Centrum Pomocy Rodzinie, działając z upoważnienia starosty właściwego dla miejsca zamieszkania rodziny zastępczej, przyznawał powyższe świadczenia w drodze decyzji administracyjnych. W każdym przypadku wysokość wsparcia ustalana była zgodnie z obowiązującymi przepisami, na poziomie co najmniej minimalnym określonym w ustawie, co gwarantowało jednolite i zgodne z prawem zasady przyznawania pomocy.

#### **Instytucjonalna piecza zastępcza**

W powiecie lęborskim pieczę instytucjonalną stanowią dwie placówki opiekuńczo-wychowawcze: typu socjalizacyjnego – Dom dla Dzieci „ZAKĄTEK” z siedzibą w Nowej Wsi Lęborskiej i łączącej funkcję socjalizacyjną z miejscem interwencyjnym – Dom dla Dzieci „SIEDLIKO” z siedzibą w Nowej Wsi Lęborskiej. Na dzień 31 grudnia 2025 roku w ww. placówkach przebywało 26 wychowanków (w tym 16 dzieci z terenu powiatu lęborskiego, 1 dziecko z terenu powiatu starogardzkiego, 1 dziecko z powiatu puckiego, 4 dzieci z powiatu tczewskiego, 3 dzieci z powiatu kartuskiego, 1 dziecko z powiatu wejherowskiego). Łącznie w okresie sprawozdawczym w placówkach tych przebywało 31 wychowanków.

#### **Osoby opuszczające pieczę zastępczą**

Rodziną pieczę zastępczą opuściło w 2025 roku łącznie 31 dzieci z 18 rodzin, z tego 9 rodzin zastępczych rozwiązano. Wśród wychowanków opuszczających rodziną pieczę zastępczą: 13 dzieci powróciło do rodziny naturalnej, 4 dzieci umieszczono w placówce opiekuńczo-wychowawczej, 4 dzieci zostało adoptowanych, 9 wychowanków usamodzielniało się, natomiast 6 dzieci zostało umieszczonych w innej rodzinie zastępczej.

Instytucjonalną pieczę zastępczą w ostatnim roku opuściło łącznie 7 wychowanków, w tym 5 usamodzielniało się, 1 małoletni został umieszczony w instytucjonalnej pieczy zastępczej w powiecie pochodzenia oraz 1 małoletni został do innej placówki na terenie powiatu Lęborskiego. Nie przeprowadzono w 2025 roku przysposobienia wychowanków.

## **Kwota świadczeń na usamodzielnienia dla usamodzielnianych wychowanków pieczy zastępczej**

W 2025 roku w ramach procesu usamodzielniania wychowanków pochodzących z terenu naszego powiatu opuszczających rodzinną pieczę zastępczą realizowano zadania w zakresie pomocy na usamodzielnienie i integrację ze środowiskiem. Naukę kontynuowało 14 pełnoletnich wychowanków rodzin zastępczych. Otrzymywali oni comiesięczną pomoc na kontynuowanie nauki. Łączne wydatki na ten cel w 2025 roku wyniosły 94.645,00 zł. Jednorazową pomoc na usamodzielnienie wypłacono w 2025 roku 4 osobom w łącznej kwocie 22.187,00 zł, zaś pomoc na zagospodarowanie otrzymało 2 pełnoletnich wychowanków rodzin zastępczych w łącznej kwocie 9.086,00 zł.

W 2025 roku w ramach procesu usamodzielniania wychowanków pochodzących z terenu powiatu łębskiego opuszczających instytucjonalną pieczę zastępczą tj. całodobowe placówki opiekuńczo-wychowawcze, realizowano zadania w zakresie pomocy na usamodzielnienie i integrację ze środowiskiem dla 5 wychowanków. Pomoc na kontynuowanie nauki otrzymywało 3 wychowanków w łącznej wysokości 8.349,00 zł, pomoc na usamodzielnienie wypłacono 2 wychowankom w wysokości 9.991,00 zł, pomoc na zagospodarowanie wypłacono 1 osobie w wysokości 2.039,00 zł.

## **Usamodzielnienie - pełnoletnie osoby opuszczające instytucje, o których mowa w art. 88 ust. 1 ustawy o pomocy społecznej**

W 2025 roku Powiatowe Centrum Pomocy Rodzinie w Łęborku świadczyło pomoc dla osób usamodzielnianych na podstawie ustawy o pomocy społecznej, zgodnie z którą osoby pełnoletnie opuszczające całodobową opiekę - schroniska dla nieletnich, zakłady poprawcze, specjalne ośrodki szkolno - wychowawcze, specjalne ośrodki wychowawcze, młodzieżowe ośrodki socjoterapii, młodzieżowe ośrodki wychowawcze, okręgowe ośrodki wychowawcze, domy pomocy społecznej dla dzieci i młodzieży niepełnosprawnych intelektualnie, domy dla matek z małoletnimi dziećmi i kobiet w ciąży, obejmuje się wsparciem mającym na celu ich życiowe usamodzielnienie i integrację ze środowiskiem przez pomoc:

- pieniężną na usamodzielnienie;
- pieniężną na kontynuowanie nauki;
- w uzyskaniu odpowiednich warunków mieszkaniowych, w tym w mieszkaniu treningowym;
- w uzyskaniu zatrudnienia;
- na zagospodarowanie – w formie rzeczowej.

W 2025 roku ze świadczeń przyznawanych na podstawie ustawy o pomocy społecznej korzystała 1 osoba. Łączna kwota wydatków powiatu na świadczenia dla osób usamodzielnianych opuszczających placówki – wyniosła 2 066,00 zł – była to: pomoc na zagospodarowanie – w formie rzeczowej dla 1 wychowanki opuszczającej okręgowy ośrodek wychowawczy w kwocie 2 066,00 zł.

W dalszej części prezentujemy w formie graficznej i tabelarycznej szczegółowe dane dotyczące liczby rodzin i dzieci umieszczonych w rodzinach zastępczych, kwoty świadczeń ze względu na typ rodziny, w której umieszczono dziecko w pieczy zastępczej, kwoty świadczeń dodatku zadaniowego w różnych typach pieczy zastępczej, strukturę liczby osób usamodzielnionych w rozbiciu na pełnoletnie osoby opuszczające rodziny zastępcze, pełnoletnie osoby opuszczające placówki opiekuńczo - wychowawcze, pełnoletnie osoby opuszczające instytucje, o których mowa w art. 88 ust. 1 ustawy o pomocy społecznej, kwotę świadczeń na usamodzielnienia.

## **Przeciwdziałanie przemocy domowej**

W 2025 roku w zakresie przeciwdziałania przemocy domowej realizowano:

- Powiatowy program przeciwdziałania przemocy domowej i ochrony osób doznających przemocy domowej na lata 2023 - 2027 (uchwała nr LVII/387/2023 Rady Powiatu Łębskiego z dnia 27 października 2023 roku),
- Program korekcyjno - edukacyjny dla osób stosujących przemoc domową w Powiecie Łębskim na lata 2023-2027 (uchwała nr LVII/388/2023 Rady Powiatu Łębskiego z dnia 27 października 2023 roku),
- Program psychologiczno-terapeutyczny dla osób stosujących przemoc domową w Powiecie Łębskim na lata 2023 - 2027 (uchwała nr LVII/389/2023 Rady Powiatu Łębskiego z dnia 27 października 2023 roku),
- Program profilaktyczny w zakresie udzielania specjalistycznej pomocy oraz promowania i wdrażania prawidłowych metod wychowawczych w stosunku do dzieci w rodzinach zagrożonych przemocą domową w Powiecie Łębskim na lata 2023 - 2027 (uchwała nr LVII/390/2023 Rady Powiatu Łębskiego z dnia 27 października 2023 roku).

Obowiązujące programy są skierowane w szczególności do:

- osób doznających przemocy domowej
- osób stosujących przemoc domową
- świadków przemocy domowej
- społeczności lokalnej.

i są realizowane przez Powiatowe Centrum Pomocy Rodzinie w Łęborku przy współpracy z: Starostwem Powiatowym w Łęborku, miejskimi i gminnymi ośrodkami pomocy społecznej i Zespołami Interdyscyplinarnymi z terenu, powiatu łębskiego, Komendą Powiatową Policji w Łęborku, Sądem Rejonowym w Łęborku, Prokuraturą Rejonową w Łęborku, placówkami oświatowymi, organizacjami pozarządowymi, stowarzyszeniami, Kościołami, związkami wyznaniowymi funkcjonującymi na terenie powiatu łębskiego, placówkami służby zdrowia, Poradnią Psychologiczno - Pedagogiczną w Łęborku, Gminnymi Komisjami Rozwiązywania Problemów Alkoholowych, innymi podmiotami działającymi na terenie powiatu łębskiego.

Realizacja działań w zakresie przeciwdziałania przemocy domowej obejmuje 4 obszary:

1. Profilaktyka, diagnoza i edukacja społeczna,
2. Ochrona i pomoc osobom doznającym przemocy domowej,
3. Oddziaływanie na osoby stosujące przemoc domową,

4. Podnoszenie kompetencji służb i przedstawicieli podmiotów realizujących działania z zakresu przeciwdziałania przemocy domowej.

Głównymi działaniami realizowanymi w 2025 roku w ramach ww. programów były:

- Wszczywanie procedury „Niebieskie Karty” przez wypełnienie formularza Niebieska Karta; w przypadku powzięcia w toku prowadzonych czynności służbowych podejrzenia stosowania przemocy wobec osób doznających przemocy domowej (3 przypadki);
- Prowadzenie bezpłatnego poradnictwa psychologicznego w ramach interwencji kryzysowej (w tym dla osób doznających przemocy w rodzinie). Mieszkańcy powiatu łęborskiego mogli skorzystać z poradnictwa w siedzibie Powiatowego Centrum Pomocy Rodzinie w Łęborku w godzinach pracy Ośrodka Interwencji Kryzysowej, tj. 7:30-15:30 w dni robocze oraz we wtorki w godzinach: 15:30-19:30. Pomoc koncentrowała się na rozwiązywaniu bieżących trudności osób korzystających z porady, omawianiu ich potrzeb wynikających z sytuacji, w której się znajdują;
- Udzielanie bezpłatnego poradnictwa prawnego dla osób korzystających z systemu pomocy społecznej, w tym dla osób doznających przemocy. Poradnictwa prawnego udzielano w środy w godzinach 11:00-13:00 w siedzibie jednostki. Zakres poradnictwa obejmował w szczególności prawo rodzinne, cywilne, karne m.in.: informowanie o obowiązującym stanie prawnym oraz przysługujących uprawnieniach lub spoczywających na osobie obowiązkach, w tym w związku z toczącym się postępowaniem przygotowawczym, administracyjnym, sądowym lub sądowno administracyjnym, wskazywanie osobie uprawnionej sposobu rozwiązania jej problemu prawnego, pomoc w sporządzaniu pism;
- Świadczenie poradnictwa socjalnego poprzez rozwijanie i wzmacnianie aktywności i samodzielności życiowej wspieranych osób, zabezpieczanie ich niezbędnych potrzeb, motywowanie osób doznających przemocy domowej do zmiany i wspieranie w samodzielnym rozwiązaniu trudnej sytuacji życiowej, udzielanie pomocy osobom doznającym przemocy m.in. poprzez przekazywanie informacji o ich prawach, wzmacnianiu postawy sprzyjającej zatrzymaniu przemocy;
- Zapewnianie możliwości osobom doznającym przemocy domowej, a także osobom w innej sytuacji kryzysowej, uzyskania pomocy w formie bezpiecznego schronienia w instytucjach świadczących tego typu pomoc, tj. w OIK-Hostelu przy PCPR w Łęborku;
- Realizowanie programu korekcyjno - edukacyjnego dla osób stosujących przemoc domową. W 2025 roku kontynuowano program korekcyjno - edukacyjny rozpoczęty w 2024 roku oraz rozpoczęto dwie kolejne edycje. Ramy czasowe poszczególnych edycji obejmowały następujący okres: Edycja 2024/2025: od 13.09.2024 r. - 28.01.2025 r., Edycja I 2025: od 12.03.2025 roku do dnia 14.07.2025 roku, Edycja II 2025: od 23.09.2025 roku do 22.12.2025 roku. W ramach poszczególnych edycji programu korekcyjno - edukacyjnego dla osób stosujących przemoc domową odbywały się konsultacje indywidualne po 1 godzinie na uczestnika oraz spotkania grupowe w wymiarze 60 godzin zegarowych. Do programu korekcyjno - edukacyjnego dla osób stosujących przemoc domową w 2025 roku przystąpiły łącznie 32 osoby, a ukończyło go 21 osób. W omawianym okresie Powiatowi Łęborskiemu została przyznana dotacja na realizację programu korekcyjno - edukacyjnego dla osób stosujących przemoc domową w wysokości 32 000,00 zł. Została ona wykorzystana w całości na wynagrodzenia dla osób przeprowadzających program; wydatki na realizację Edycji I 2025 programu wyniosły łącznie: 18 150,00 zł, w tym na konsultacje indywidualne: 1 950,00 zł, spotkania grupowe 16 200,00 zł. Kwotę 15 000,00 zł pokryto z przyznanej Powiatowi Łęborskiemu dotacji, a 3 150,00 zł z budżetu powiatu; wydatki na realizację Edycji II 2025 programu wyniosły łącznie: 17 040,00 zł, w tym na konsultacje indywidualne: 2 040,00 zł, spotkania grupowe 15 000,00 zł. Kwotę 17 000,00 zł pokryto z przyznanej Powiatowi Łęborskiemu dotacji, a 40,00 zł z budżetu powiatu;
- Podjęcie próby uruchomienia programu psychologiczno - terapeutycznego dla osób stosujących przemoc domową. Program w 2025 roku nie został zrealizowany, ponieważ nie udało się zebrać grup docelowych. Zaplanowane w budżecie Powiatu Łęborskiego w rozdziale 85205 § 2110 środki finansowe w ramach dotacji celowych w wysokości 14 000,00 zł, za zgodą Wydziału Polityki Społecznej Pomorskiego Urzędu Wojewódzkiego w Gdańsku na przesunięcie środków finansowych w ramach dotacji celowych z zadania realizacja programów psychologiczno - terapeutycznych na zadanie realizacja programów korekcyjno - edukacyjnych dla osób stosujących przemoc domową, zostały wykorzystane na realizację programu korekcyjno - edukacyjnego dla osób stosujących przemoc domową.

### Indywidualne programy pomocy

W Powiecie Łęborskim realizowany jest Powiatowy Program Działań na Rzecz Osób Niepełnosprawnych, którego podstawą jest art. 35a ust. 1 pkt 1 ustawy z dnia 27 sierpnia 1997 roku o rehabilitacji zawodowej i społecznej oraz zatrudnianiu osób niepełnosprawnych. Obecnie obowiązuje Program na lata 2023-2030 przyjęty uchwałą Rady Powiatu Łęborskiego dnia 23 marca 2023 roku Nr LII/345/2023. Program ten określa zadania w zakresie rehabilitacji społecznej, zawodowej oraz zatrudnienia i przestrzegania praw osób niepełnosprawnych.

Powiatowy Program Działań na Rzecz Osób Niepełnosprawnych na lata 2023-2030 jest skierowany do:

- osób z niepełnosprawnością i ich rodzin,
- kadry pomocy społecznej działającej na rzecz osób z niepełnosprawnością i ich rodzin,
- instytucji, stowarzyszeń i organizacji działających na rzecz osób z niepełnosprawnością i ich rodzin,
- wolontariuszy,
- placówek służby zdrowia,
- innych podmiotów działających na terenie powiatu łęborskiego.

Realizatorem programu jest Powiatowe Centrum Pomocy Rodzinie w Łęborku przy współpracy m.in. z samorządami powiatowymi, samorządami gminnymi, Państwowym Funduszem Rehabilitacji Osób Niepełnosprawnych, Powiatowym Urzędem Pracy w Łęborku, Poradnia Psychologiczno – Pedagogiczną w Łęborku, Miejskimi i Gminnymi Ośrodkami Pomocy Społecznej, Pomorskim Urzędem Wojewódzkim, Urzędem Marszałkowskim Województwa Pomorskiego, publicznymi i niepublicznymi ośrodkami opieki zdrowotnej, a w szczególności gabinety rehabilitacji leczniczej, fundacjami, organizacjami pozarządowymi działającymi na rzecz osób z niepełnosprawnością, Powiatową Społeczną Radą do Spraw Osób Niepełnosprawnych w Łęborku, pracodawcami i organizacjami pracodawców, placówkami oświatowymi, mediami, wolontariuszami i instytucjami i przedsiębiorstwami działającymi na rzecz osób z niepełnosprawnością.

Celem Powiatowego Programu Działań na Rzecz Osób Niepełnosprawnych na lata 2023-2030 jest podniesienie świadomości społecznej o problemach niepełnosprawnych mieszkańców powiatu łębskiego, a także zapewnienie im godnego życia i możliwości pełnego i równoprawnego uczestnictwa w życiu społecznym.

Program wyznacza kierunki, w jakich powinny zmierzać działania na rzecz osób niepełnosprawnych zapewniające im godne i aktywne życie, a także pomoc dostosowaną do rzeczywistych potrzeb wynikających z ich niepełnosprawności. Działania realizowane w ramach Programu zmierzają do aktywizacji osób niepełnosprawnych w życiu zawodowym, społecznym, kulturalnym, sportowym oraz rekreacji i turystyce; podnoszenia świadomości osób niepełnosprawnych w zakresie przysługujących im praw, eliminacji zjawiska niechęci czy wrogości do osób niepełnosprawnych, które są przyczyną ich społecznej alienacji.

### **Rehabilitacja społeczna osób niepełnosprawnych**

Rehabilitacja społeczna osób niepełnosprawnych jest finansowana ze środków Państwowego Funduszu Rehabilitacji Osób Niepełnosprawnych oraz budżetu Powiatu Łębskiego. Poniżej przedstawiono informacje o udzielonych dofinansowaniach w 2025 roku.

### **Dofinansowanie zaopatrzenia w przedmioty ortopedyczne i środki pomocnicze**

Osoby niepełnosprawne z terenu powiatu łębskiego, posiadające aktualne orzeczenie o niepełnosprawności, w 2025 roku ubiegały się w Powiatowym Centrum Pomocy Rodzinie w Łęborku o dofinansowanie ze środków Państwowego Funduszu Rehabilitacji Osób Niepełnosprawnych o dofinansowanie zaopatrzenia w przedmioty ortopedyczne i środki pomocnicze. W ramach wydatków na rehabilitację społeczną na ww. cele ze środków PFRON wypłacono dofinansowanie na 1.658 wniosków w wysokości łącznie 1.696.709,69zł.

### **Dofinansowanie zaopatrzenia w sprzęt rehabilitacyjny**

W ramach wydatków na rehabilitację społeczną w 2025 roku zrealizowano także dofinansowania zaopatrzenia w sprzęt rehabilitacyjny. Zawarto 44 umowy na dofinansowanie zakupu sprzętu rehabilitacyjnego na łączną kwotę 53.811,00 zł.

### **Dofinansowanie likwidacji barier architektonicznych, w komunikowaniu się i technicznych**

Realizowano także dofinansowanie likwidacji barier architektonicznych, w komunikowaniu się, technicznych w związku z indywidualnymi potrzebami osób niepełnosprawnych. Na to zadanie w 2025 roku wypłacono dofinansowanie dla 125 osób na łączną kwotę 522.967,11 zł (w tym dla 23 dzieci i młodzieży – na łączną kwotę 50.350,00 zł), z tego:

- na dofinansowanie likwidacji barier w komunikowaniu się wypłacono dofinansowanie dla 40 osób – 94.140,93 zł,
- na dofinansowanie barier technicznych – 61 osób – 290.760,40 zł,
- na likwidację barier architektonicznych – 24 osób – 138.065,78 zł.

### **Dofinansowanie uczestnictwa osób niepełnosprawnych i ich opiekunów w turnusach rehabilitacyjnych**

Do form rehabilitacji społecznej zalicza się również uczestnictwo w turnusach rehabilitacyjnych. Dofinansowany może być również pobyt opiekuna osoby niepełnosprawnej w przypadku, gdy jego obecność wynika z wyraźnego i uzasadnionego zalecenia lekarskiego. Wysokość tego dofinansowania dla osób niepełnosprawnych jest uzależniona od stopnia niepełnosprawności tych osób i wysokości przeciętnego wynagrodzenia w gospodarce narodowej obowiązującego w dniu rozpatrywania przedmiotowych wniosków.

W 2025 roku do Powiatowego Centrum Pomocy Rodzinie wpłynęły 183 wnioski o dofinansowanie uczestnictwa w turnusach rehabilitacyjnych. Łączna kwota wypłaconego dofinansowania na ten cel wyniosła: 432.971,00 dla 195 osób, w tym 117 osób niepełnosprawnych i 78 ich opiekunów, w tym dla:

- 20 dzieci i młodzieży na kwotę 51.334,00 zł,
- 20 opiekunów dzieci i młodzieży na kwotę 34.217,00 zł,
- 97 osób dorosłych na kwotę 248.159,00 zł
- 58 opiekunów osób dorosłych na kwotę 99.261,00 zł.

### **Dofinansowanie sportu, kultury, rekreacji i turystyki osób niepełnosprawnych**

Z obszaru rehabilitacji społecznej osób niepełnosprawnych Powiatowe Centrum Pomocy Rodzinie w Łęborku realizowało również dofinansowanie sportu, kultury, rekreacji i turystyki osób niepełnosprawnych. O dofinansowanie w wysokości do 60% kosztów przedsięwzięcia mogą ubiegać się osoby prawne i jednostki organizacyjne nieposiadające osobowości prawnej. Wniosek o dofinansowanie składa się w terminie do dnia 30 listopada roku poprzedzającego realizację zadań. W roku 2024 wpłynęło 6 wniosków na łączną kwotę 62.657,00 zł. W roku 2025 zawarto 4 umowy na podstawie wniosków złożonych do 30.11.2024 roku na łączną kwotę dofinansowania 18.873,00 zł. Powyższe umowy rozliczono na łączną kwotę 18.861,00 zł.

### **Dofinansowanie kosztów tworzenia i działania warsztatów terapii zajęciowej**

Warsztaty Terapii Zajęciowej funkcjonują w powiecie łębskim od 29 grudnia 2014 roku. W 2025 roku na mocy zawartego Porozumienia nr 1/2024 w dniu 28.10.2024 roku Warsztaty były prowadzone przez Stowarzyszenie Ochotnicza Służba Ratownicza w Łęborku. WTZ są placówką dziennego pobytu. Zajęcia realizowane były w prosperujących 6 pracowniach: krawiecko-tkackiej, artystycznej, informatycznej, umiejętności społecznych, gospodarstwa domowego i rehabilitacyjno – terapeutycznej. Warsztat Terapii Zajęciowej w 2025 roku prowadził działalność przez jedenaście miesięcy – organizując w miesiącu sierpniu miesięczną przerwę wakacyjną. WTZ posiadało 30 miejsc. Według stanu na 31.12.2025 roku uczestniczyło w zajęciach 30 osób, w tym: 11 kobiet i 19 mężczyzn.

Kwota przeznaczona w 2025 roku na działalność bieżącą WTZ wyniosła łącznie 1.187.276,29 zł, w tym środki PFRON 1.055.880,00 zł., środki własne powiatu 117.320,00 zł. oraz kwota środków z innych źródeł (w tym środki własne Stowarzyszenia) 14.076,29 zł.

## Rehabilitacja zawodowa osób niepełnosprawnych:

W 2025 roku osoby z niepełnosprawnością mogły korzystać z instrumentów i usług na rynku pracy oferowanymi przez Powiatowy Urząd Pracy w Łęborku. Poniżej przedstawiamy wskaźniki realizacji działań PUP w tym zakresie:

- ilość osób z niepełnosprawnością korzystających z doradztwa zawodowego - 49 osób
- ilość osób korzystających z dofinansowania instrumentów rynku pracy: staż: 10 osób, w tym 2 osoby niepełnosprawne zarejestrowane jako poszukujące pracy niepozostające w zatrudnieniu, kwota wypłaconego stypendium 149 117,74 zł
- ilość osób, które otrzymały bon na zasiedlenie: 3 osoby - kwota dofinansowania 36 000,00 zł
- ilość osób korzystających ze szkoleń: szkolenia grupowe 8 osób, szkolenia indywidualne 1 osoba, bon na kształcenie ustawiczne – 1 osoba (ogółem wydano 10 skierowań, w tym 2 osoby skierowano na 2 szkolenia), kwota dofinansowań: 37 029,72 zł
- ilość osób z niepełnosprawnością korzystających z dofinansowania do utworzenia działalności gospodarczej: 2 osoby; łączna kwota dofinansowań 45 000,00 zł.

Powiatowy Urząd Pracy w Łęborku udzielał również następujących dofinansowań do utworzenia stanowisk pracy:

- prace interwencyjne – 8 osób z niepełnosprawnościami, w tym 1 osoba kontynuująca prace interwencyjne z 2024 roku, dofinansowanie: 66 571,80 zł
- roboty publiczne – 6 osób z niepełnosprawnościami, w tym 1 osoba kontynuująca roboty publiczne z 2024 roku, dofinansowanie: 103 419,73 zł
- dofinansowanie wynagrodzenia za zatrudnienie bezrobotnego, który ukończył 50 rok życia – 4 osoby z niepełnosprawnościami, w tym 2 osoby kontynuujące z 2024 roku, dofinansowanie: 28 116,13 zł
- bon zatrudnieniowy dla osoby bezrobotnej do 30 roku życia kontynuująca z 2024 roku, 1 osoba z niepełnosprawnością, dofinansowanie: 7 507,63 zł
- refundacja kosztów wyposażenia lub doposażenia stanowiska pracy dla skierowanego bezrobotnego – 2 osoby z niepełnosprawnościami, dofinansowanie – 80 000,00 zł.

## Programy PFRON

### Program pn. Aktywny Samorząd

Powiatowe Centrum Pomocy Rodzinie w Łęborku w 2025 roku realizowało program pn. Aktywny Samorząd, w ramach którego osoby niepełnosprawne mogły uzyskać pomoc ze środków Państwowego Funduszu Rehabilitacji Osób Niepełnosprawnych.

W 2025 roku, w ramach niniejszego programu realizowane były następujące formy wsparcia:

Moduł I Obszar A Zadanie 1 – pomoc w zakupie i montażu oprzyrządowania do posiadanego samochodu – maksymalna kwota dofinansowania wynosiła 73.500 zł

Moduł I Obszar A Zadanie 2 i 3 – pomoc w uzyskaniu prawa jazdy – maksymalna kwota dofinansowania wynosiła 5.544 zł, w tym:

- dla kosztów kursu i egzaminów kategorii B - 2.426 zł,
- dla kosztów kursu i egzaminów pozostałych kategorii – 4.043 zł,
- dla pozostałych kosztów uzyskania prawa jazdy w przypadku kursu poza miejscowością zamieszkania wnioskodawcy - 924 zł,
- dla kosztów usług tłumacza migowego - 578 zł,

Moduł I Obszar A Zadanie 4 – pomoc w zakupie i montażu oprzyrządowania do posiadanego samochodu – maksymalna kwota dofinansowania wynosiła - 4.620 zł;

Moduł I Obszar B Zadanie 1 – pomoc w zakupie sprzętu elektronicznego lub jego elementów oraz oprogramowania – maksymalna kwota dofinansowania wynosiła:

- dla osoby niewidomej - 10.500 zł oraz 17.325 zł na urządzenia brajlowskie (łącznie 27.825 zł),
- dla pozostałych adresatów w zadaniu - 10.500 zł,

Moduł I Obszar B Zadanie 2 – dofinansowanie szkoleń w zakresie obsługi nabytego w ramach programu sprzętu elektronicznego i oprogramowania – maksymalna kwota dofinansowania wynosiła:

- dla osoby głuchoniewidomej - 4.620 zł,
- dla osoby z dysfunkcją narządu słuchu - 3.465 zł,
- dla pozostałych adresatów obszaru - 2.310 zł,

Moduł I Obszar B Zadanie 3 – pomoc w zakupie sprzętu elektronicznego lub jego elementów oraz oprogramowania – maksymalna kwota dofinansowania wynosiła - 10.500 zł,

Moduł I Obszar B Zadanie 4 – pomoc w zakupie sprzętu elektronicznego lub jego elementów oraz oprogramowania – maksymalna kwota dofinansowania wynosiła - 6.300 zł,

Moduł I Obszar B Zadanie 5 – pomoc w utrzymaniu sprawności technicznej posiadanego sprzętu elektronicznego – maksymalna kwota dofinansowania wynosiła - 1.733 zł;

Moduł I Obszar C Zadanie 1 – pomoc w zakupie wózka inwalidzkiego o napędzie elektrycznym – maksymalna kwota dofinansowania wynosiła – 18.480 zł, z możliwością zwiększenia kwoty dofinansowania do kwoty rekomendowanej przez eksperta PFRON, jednak nie więcej niż – 28.875 zł,

Moduł I Obszar C Zadanie 2 – pomoc w utrzymaniu sprawności technicznej posiadanego wózka inwalidzkiego o napędzie elektrycznym – maksymalna kwota dofinansowania wynosiła 4.043 zł, z czego na zakup jednego akumulatora – nie więcej niż 1.155 zł,

Moduł I Obszar C Zadanie 3 – pomoc w zakupie protezy kończyny, w której zastosowano nowoczesne rozwiązania techniczne, tj. protezy co najmniej na III poziomie jakości – maksymalna kwota dofinansowania wynosiła:

- w zakresie ręki - 13.200 zł,
- przedramienia - 28.600 zł,
- ramienia lub wyluszczenia w stawie barkowym - 33.000 zł,
- na poziomie stopy lub podudzia - 19.800 zł,
- na wysokości uda (także przez staw kolanowy) - 27.500 zł,
- uda lub wyluszczeniu w stawie biodrowym - 33.000 zł,

Moduł I Obszar C Zadanie 4 – pomoc w utrzymaniu sprawności technicznej protezy kończyny, w której zastosowano nowoczesne rozwiązania techniczne (co najmniej na III poziomie jakości) – maksymalna kwota dofinansowania wynosiła do 30% kwot, o których mowa w Obszarze C Zadanie 3,

Moduł I Obszar C Zadanie 5 – pomoc w zakupie skutera inwalidzkiego o napędzie elektrycznym lub oprzyrządowania elektrycznego do wózka ręcznego – maksymalne dofinansowanie - 8.663 zł;

Moduł I Obszar D – pomoc w utrzymaniu aktywności zawodowej poprzez zapewnienie opieki dla osoby zależnej tj. dziecka będącego pod opieką Wnioskodawcy, przebywającego w żłobku lub przedszkolu albo pod inną tego typu opieką – maksymalna kwota dofinansowania wynosiła 347 zł miesięcznie – tytułem kosztów opieki nad jedną (każdą) osobą zależną,

Moduł I Obszar E – pomoc w kontynuowaniu rehabilitacji w formie wentylacji domowej, adresowana do osób ze stopniem niepełnosprawności lub z orzeczeniem o niepełnosprawności (do 16 roku życia), które korzystają z koncentratora tlenu lub respiratora - maksymalna kwota dofinansowania wynosiła 100 zł miesięcznie.

Moduł II – pomoc w uzyskaniu wykształcenia na poziomie wyższym poprzez dofinansowanie kosztów edukacji w szkole policealnej, kolegium lub w szkole wyższej (studia pierwszego stopnia, studia drugiego stopnia, jednolite studia magisterskie, studia podyplomowe lub doktoranckie prowadzone przez szkoły wyższe w systemie stacjonarnym/ dziennym lub niestacjonarnym/ wieczorowym/ zaocznym lub eksternistycznym, w tym również za pośrednictwem Internetu).

W ramach Programu Aktywny Samorząd w 2025 roku prowadzono, celem dotarcia z informacją do jak najszerszego grona odbiorców – osób niepełnosprawnych, akcją informacyjną polegającą na przygotowaniu i rozpowszechnianiu materiałów informacyjnych, ulotek, broszur oraz materiałów promocyjnych – długopisów, notatników i zakładek z nadrukiem logo tego Programu.

### **Program pn. Program wyrównywania różnic między regionami**

Celem strategicznym programu pn. „Program wyrównywania różnic między regionami III” jest wyrównanie szans osób niepełnosprawnych zamieszkujących regiony słabo rozwinięte gospodarczo i społecznie w dostępie do rehabilitacji zawodowej i społecznej.

W okresie sprawozdawczym w ramach programu Powiat Lęborski realizował umowy zawarte w 2024 roku, dotyczące następujących projektów:

1. „Likwidacja barier poprzez zbudowanie pochylni dla niepełnosprawnych przed budynkiem Przedszkola w oddziale zamiejscowym w Lubowidzu” – obszar B – przyznane dofinansowanie ze środków PFRON w wysokości 23.100,00 zł;
2. „Likwidacja barier w pomieszczeniach szkoły i dostosowanie do potrzeb osób niepełnosprawnych” – obszar B – przyznane dofinansowanie ze środków PFRON w wysokości 38.191,53 zł;
3. „Likwidacja barier w pomieszczeniach szkoły i dostosowanie do potrzeb osób niepełnosprawnych” – obszar B – przyznane dofinansowanie ze środków PFRON w wysokości 80.648,70 zł;
4. „Likwidacja barier w poruszaniu się i komunikowaniu poprzez: zakup i montaż drzwi wejściowych oraz wewnętrznych, przystosowanie podłoga pod wykładzinę antypoślizgową oraz zakup i ułożenie wykładziny antypoślizgowej w ciągu komunikacyjnym, oznakowanie drzwi alfabetem brajla” – obszar B – przyznane dofinansowanie ze środków PFRON w wysokości 39.351,00zł;
5. „Zakup pojazdu 9-osobowego dostosowanego do przewozu osób niepełnosprawnych” – obszar D – przyznane dofinansowanie ze środków PFRON w wysokości 144.000,00 zł.
6. Powyższe projekty zostały rozliczone przez Pomorski Oddział PFRON w wysokości 325.281,23 zł wartości dofinansowania oraz 8.132,26 zł wartości przekazanej na obsługę programu.

Ponadto, dnia 21 lipca 2025 roku podpisano z Państwowym Funduszem Rehabilitacji Osób Niepełnosprawnych umowę na realizację projektów:

1. „Likwidacja barier w poruszaniu się w ciągach komunikacyjnych szkoły i dostosowanie do potrzeb osób niepełnosprawnych” - obszar B;
2. Przebudowa sanitariat z dostosowaniem dla osób z niepełnosprawnościami - toaleta nr 1 oraz wykonanie podjazdu dla osób niepełnosprawnych - obszar B;
3. „Likwidacja barier w Szkole Podstawowej nr 3 w Lęborku w zakresie umożliwienia osobom niepełnosprawnym poruszania się i komunikowania” - obszar B;
4. Modernizacja toalet w SP8 w Lęborku - obszar B;
5. Likwidacji barier w zakresie poruszania się przez przystosowanie drzwi w Szkole Podstawowej nr 5 w Lęborku - obszar B;
6. Dostosowanie toalet w Szkole Podstawowej nr 1 w Lęborku do potrzeb osób niepełnosprawnych - obszar B;
7. Likwidacja barier w pomieszczeniach szkoły i dostosowanie potrzeb dla osób niepełnosprawnych - obszar B;
8. Zakup samochodu do przewozu osób z niepełnosprawnościami dla Gminy Miejskiej Łeba - obszar D;
9. Samochód do przewozu osób niepełnosprawnych - obszar D;

10. Remont i doposażenie Warsztatów Terapii Zajęciowej w Lęborku - obszar F.

Łączna wysokość środków w ramach tego programu pozyskana na rzecz realizacji projektów to 570.799,75 zł w obszarze B, 302.000,00 zł w obszarze D oraz 200.000,00 zł w obszarze F.

**Program pn. Samodzielność - Aktywność - Mobilność**

Powiat Lęborski w 2022 roku przystąpił do programu „Samodzielność – Aktywność – Mobilność” w skład którego wchodziły 2 programy: „Mieszkanie dla Absolwenta” oraz „Dostępne mieszkanie”.

Celem programu „Dostępne mieszkanie” była dopłata do zmiany lub zakupu mieszkania pozbawionego barier architektonicznych znajdującego się w lokalizacji umożliwiającej osobie niepełnosprawnej samodzielne opuszczenie budynku aż do poziomu zero przed budynkiem. Wysokość dofinansowania zależna była od lokalizacji, w której nabywane było mieszkanie i stanowiło różnicę pomiędzy ceną mieszkania nabywanego i sprzedawanego. „Dostępne mieszkanie” miało wspomóc niezależność osób z niepełnosprawnością, a także ułatwić im aktywność zawodową i społeczną poprzez zapewnienie mieszkania dostępnego. Mieszkanie wolne od wszelkich barier architektonicznych mogło być bowiem podstawą samodzielnego realizowania planów zawodowych i społecznych, zwłaszcza dla osób z niepełnosprawnością narządu ruchu. Z programu skorzystać mogły osoby, o orzeczonym znacznym stopniu niepełnosprawności z tytułu niepełnosprawności narządu ruchu uniemożliwiającego poruszanie się bez użycia wózka inwalidzkiego i mające mieszkanie lub dom, z którego nie mogą samodzielnie wyjść na zewnątrz na poziom zero przed budynkiem. Jeśli wniosek dotyczył osoby małoletniej lub ubezwłasnowolnionej, wniosek mógł złożyć jej opiekun prawny. Istotnym warunkiem programu było dysponowanie tytułem prawnym do lokalu na mocy prawa własności lub spółdzielczego własnościowego prawa do lokalu.

Natomiast celem kolejnego programu „Mieszkanie dla absolwenta” było ułatwienie osobom niepełnosprawnym aktywności zawodowej i społecznej poprzez zapewnienie samodzielnego mieszkania spełniającego indywidualne kryteria dostępności. Program przeznaczony był dla osób z niepełnosprawnością, które kończyły edukację oraz chciały samodzielnie i niezależnie rozpocząć aktywność zawodową, a na przeszkodzie stał im brak własnego mieszkania w miejscowości, gdzie rozpoczęli pracę lub zamierzali ją podjąć. Skorzystał z programu mogły osoby, o orzeczonym znacznym stopniu niepełnosprawności lub osoby z niepełnosprawnością narządu słuchu mające orzeczenie o co najmniej umiarkowanym stopniu niepełnosprawności. Istotnym warunkiem było posiadanie statusu absolwenta szkoły podstawowej, ponadpodstawowej (wszystkich typów szkół) lub szkoły wyższej w okresie 36 miesięcy poprzedzających termin złożenia wniosku w programie. Z programu mogły też skorzystać osoby, które opuszczały rodziny zastępcze, rodzinne domy dziecka, placówki opiekuńczo-wychowawcze lub opuszczały warsztat terapii zajęciowej (WTZ).

W ramach programu „Mieszkanie dla absolwenta” w 2025 roku został przyjęty i pozytywnie zweryfikowany 1 wniosek, dwa wnioski złożone w czwartym kwartale 2024 roku, były zatwierdzone pod względem formalnym i oczekiwały na realizację w kolejnym roku. W 2025 roku zawarto 3 umowy na kwotę 258 726,60 zł, w ramach których przeprowadzono trzy kontrole i wypłacono 71 079,00 zł.

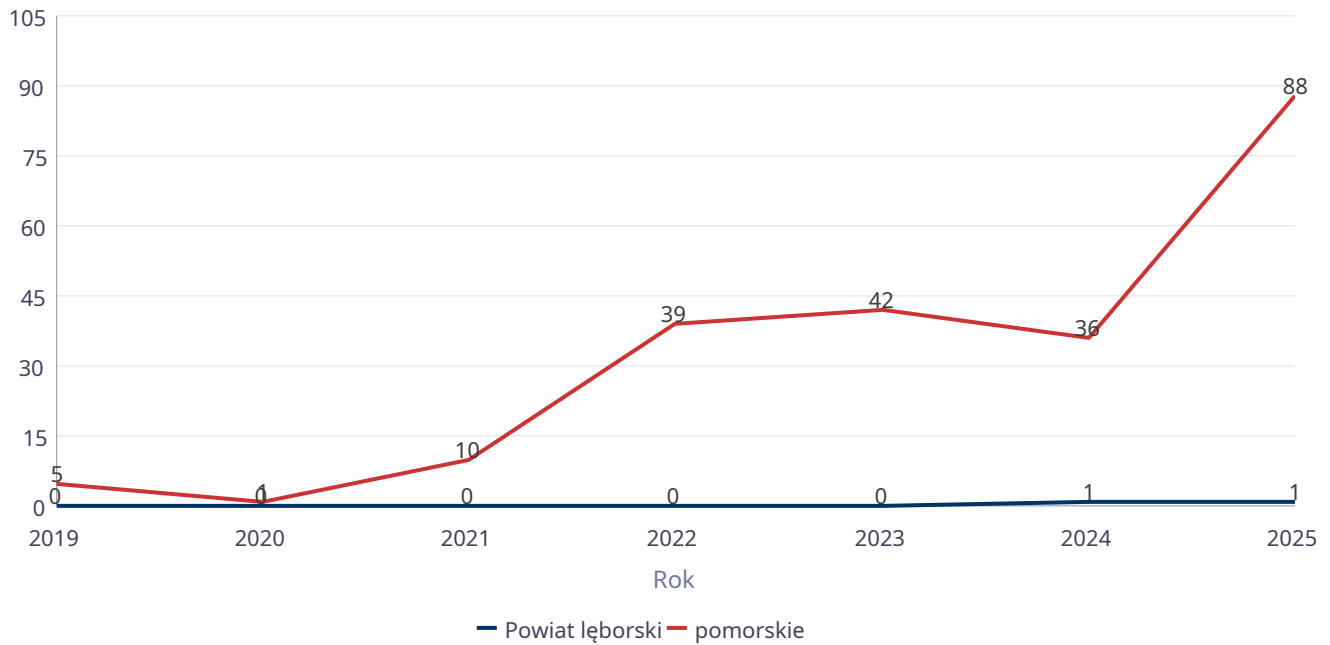
W dniu 15 października 2025 r. Rada Nadzorcza PFRON przyjęła uchwałę nr 12/2025 o zakończeniu programu w dniu 31.12.2025 r. Zobowiązanie dotyczące umów z beneficjentami zawartych do dnia 31.12.2025 r. będą realizowane w całym zakresie obowiązywania tych umów.

Od 2026 roku programy „Dostępne Mieszkanie” i „Mieszkanie dla Absolwenta” zostaną przeniesione do Programu „Aktywny Samorząd”, Moduł III, zad 1. i 2.

## Liczba osób korzystających z indywidualnego programu integracji cudzoziemców w województwie

|                 | Liczba osób |      |      |      |      |      |      |
|-----------------|-------------|------|------|------|------|------|------|
|                 | 2019        | 2020 | 2021 | 2022 | 2023 | 2024 | 2025 |
| Powiat łębarski | 0           | 0    | 0    | 0    | 0    | 1    | 1    |
| pomorskie       | 5           | 1    | 10   | 39   | 42   | 36   | 88   |

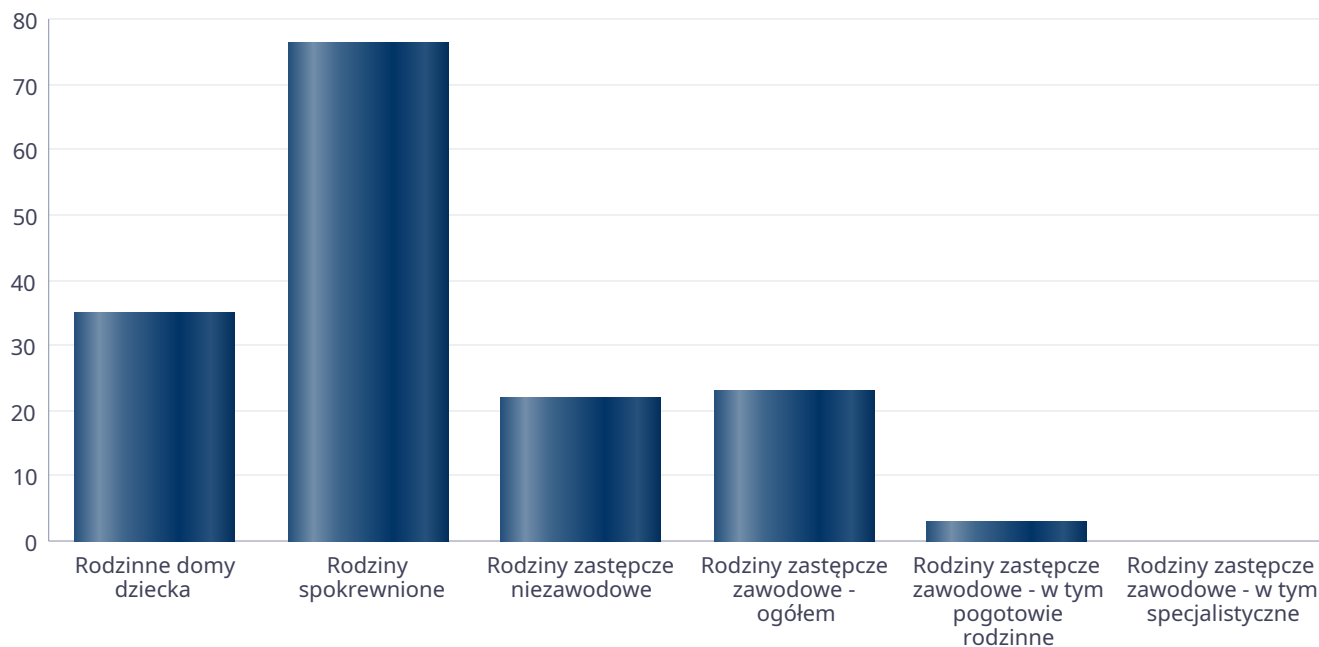
Liczba osób



**Liczba dzieci umieszczonych w rodzinach, rodzinach spokrewnionych z dzieckiem, w rodzinach zastępczych niezawodowych, zastępczych zawodowych, w tym rodzinach zastępczych specjalistycznych, rodzinach zastępczych pełniących funkcję pogotowia rodzinnego**

| Forma pieczy:   | Liczba dzieci |
|---|---------------|
| Rodzinne domy dziecka                                 | 35            |
| Rodziny spokrewnione                                  | 76            |
| Rodziny zastępcze niezawodowe                         | 22            |
| Rodziny zastępcze zawodowe - ogółem                   | 23            |
| Rodziny zastępcze zawodowe - w tym pogotowie rodzinne | 3             |
| Rodziny zastępcze zawodowe - w tym specjalistyczne    | 0             |

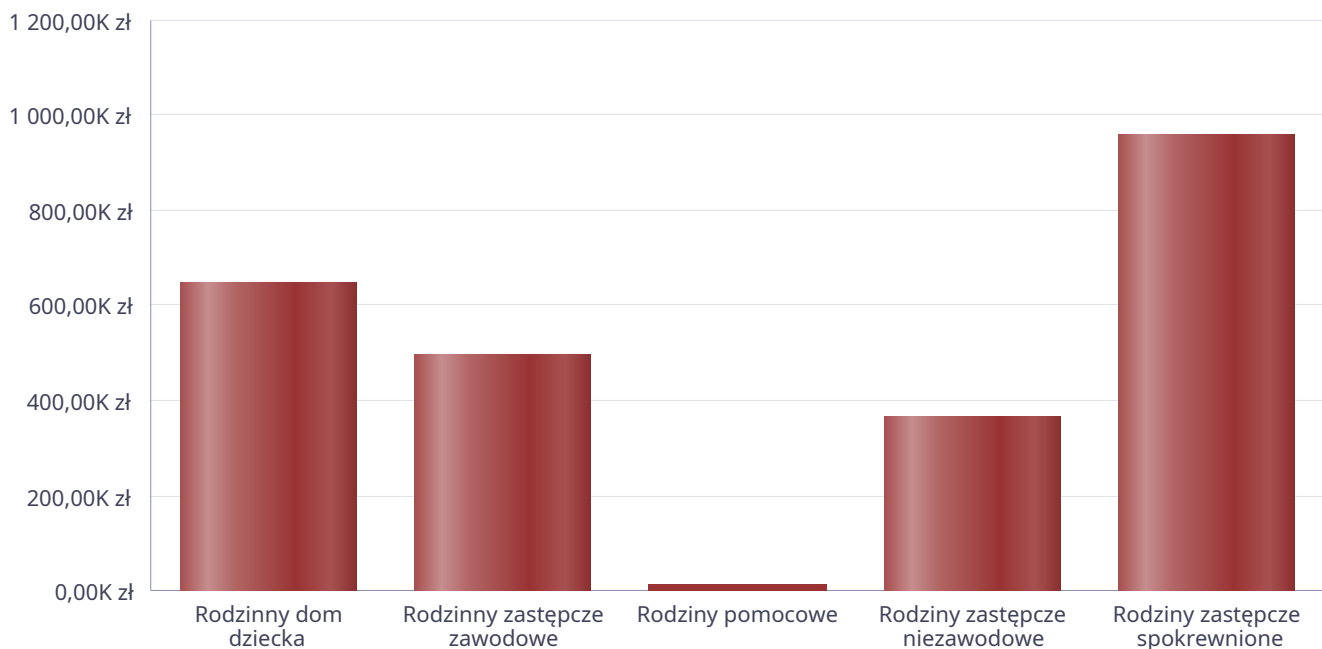
Liczba dzieci



## Kwoty świadczeń ze względu na typ rodziny, w której umieszczono dziecko

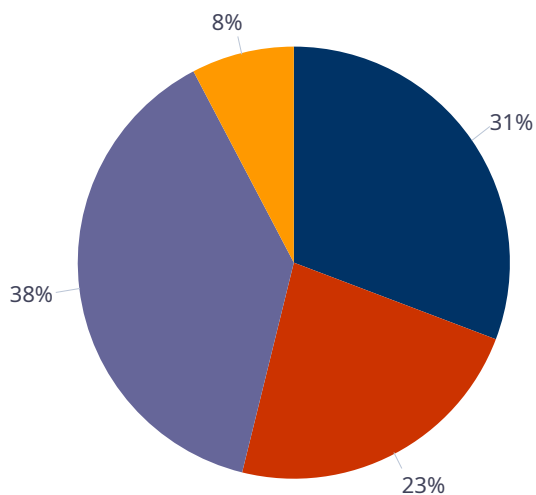
| Rodzaj świadczenia   | Rodzinny dom dziecka | Rodzinny zastępcze zawodowe | Rodziny pomocowe | Rodziny zastępcze niezawodowe | Rodziny zastępcze spokrewnione |
|--|----------------------|-----------------------------|------------------|-------------------------------|--------------------------------|
| Wydatki na świadczenia dla rodzin zastępczych lub osób prowadzących rodzinny dom dziecka | 646 219,00 zł        | 495 241,00 zł               | 11 660,00 zł     | 364 742,00 zł                 | 958 744,00 zł                  |

### Kwoty świadczeń



**Liczba osób usamodzielnionych w rozbiciu na pełnoletnie osoby opuszczające rodziny zastępcze, pełnoletnie osoby opuszczające placówki opiekuńczo-wychowawczej**

| Grupa                        | Odływ z instytucjonalnej pieczy zastępczej | Odływ z rodzin zastępczych niezawodowych | Odływ z rodzin zastępczych spokrewnionych | Odływ z rodzin zastępczych zawodowych | Odływ z rodzinnych domów dziecka |
|------------------------------|--|--|---|---------------------------------------|----------------------------------|
| Dzieci powyżej 18 roku życia | 4  | 3  | 5   | 0                                     | 1                                |

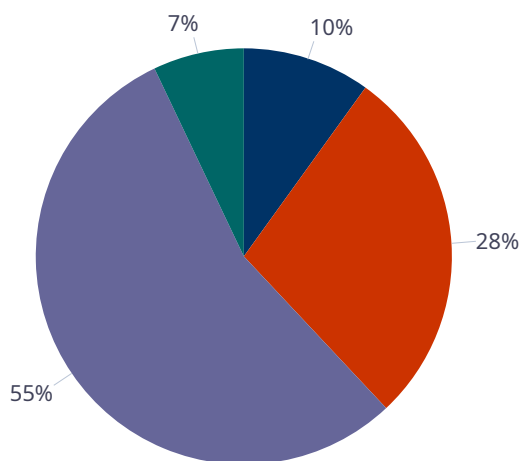


- Odływ z instytucjonalnej pieczy zastępczej
- Odływ z rodzin zastępczych niezawodowych
- Odływ z rodzin zastępczych spokrewnionych
- Odływ z rodzin zastępczych zawodowych
- Odływ z rodzinnych domów dziecka

**Kwota w złotych ogółem świadczeń na usamodzielnienia w rozbiciu na pełnoletnie osoby opuszczające rodziny zastępcze, pełnoletnie osoby opuszczające placówki opiekuńczo-wychowawcze**

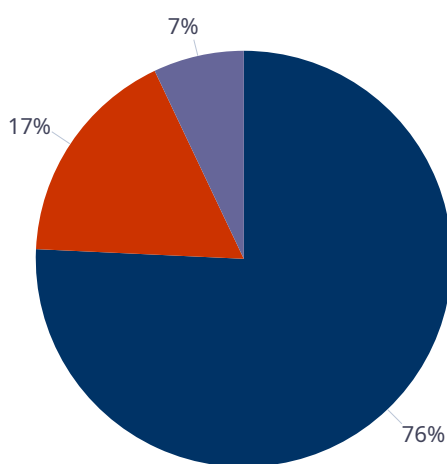
| Rodzaj usamodzielnienia                                 | Rodzinny dom dziecka | Rodziny zastępcze niezawodowe | Rodziny zastępcze spokrewnione | Rodziny zastępcze zawodowe |
|---|----------------------|-------------------------------|--------------------------------|----------------------------|
| Pomoc dla osoby usamodzielnianej na kontynuowanie nauki | 6 072,00 zł          | 23 921,00 zł                  | 58 544,00 zł                   | 9 108,00 zł                |
| Pomoc dla osoby usamodzielnianej na usamodzielnienie    | 2 200,00 zł          | 9 991,00 zł                   | 9 996,00 zł                    | 0,00 zł                    |
| Pomoc dla osoby usamodzielnianej na zagospodarowanie    | 4 542,00 zł          | 2 272,00 zł                   | 2 272,00 zł                    | 0,00 zł                    |

Procentowy udział wydatków wg rodzaju placówki



■ Rodzinny dom dziecka     
 ■ Rodziny zastępcze niezawodowe     
 ■ Rodziny zastępcze spokrewnione  
■ Rodziny zastępcze zawodowe

Procentowy udział wydatków wg rodzaju usamodzielnienia



■ Pomoc dla osoby usamodzielnianej na kontynuowanie nauki     
 ■ Pomoc dla osoby usamodzielnianej na usamodzielnienie  
■ Pomoc dla osoby usamodzielnianej na zagospodarowanie

**Dane o osobach korzystających z pomocy i wsparcia  
POWIAT - ZADANIA PCPR ORAZ MOPR  
wypełniają wyłącznie powiaty i miasta na prawach powiatu  
w całym okresie sprawozdawczym**

| WYSZCZEGÓLNIENIE  | Rok 2024 | Rok oceny 2025 | Prognoza 2026 |           |
|---|----------|----------------|---------------|-----------|
| <b>INDYWIDUALNE PROGRAMY POMOCY</b>   |          |                |               |           |
| <b>PROGRAM KOREKCYJNO-EDUKACYJNY DLA OSÓB STOSUJĄCYCH PRZEMOC DOMOWĄ</b>                                    |          |                |               |           |
| Liczba osób korzystających z usług  | 1        | 11             | 32            | 30        |
| <b>USAMODZIELNIENIE</b>   |          |                |               |           |
| <b>PEŁNOLETNIE OSOBY OPUSZCZAJĄCE INSTYTUCJE, O KTÓRYCH MOWA W ART. 88 UST.1 USTAWY O POMOCY SPOŁECZNEJ</b> |          |                |               |           |
| Liczba osób   | 2        | 2              | 1             | 3         |
| Kwota świadczeń w złotych   | 3        | 9 185          | 2 066         | 20 660    |
| <b>W TYM: (od poz. 4 do poz. 9)</b>   |          |                |               |           |
| <b>POMOC PIENIĘŻNA NA USAMODZIELNIENIE</b>  |          |                |               |           |
| Liczba osób   | 4        | 1              | 0             | 3         |
| Kwota świadczeń w złotych   | 5        | 1 837          | 0             | 14 462    |
| <b>POMOC PIENIĘŻNA NA KONTYNUOWANIE NAUKI</b>   |          |                |               |           |
| Liczba osób   | 6        | 0              | 0             | 0         |
| Kwota świadczeń w złotych   | 7        | 0              | 0             | 0         |
| <b>POMOC NA ZAGOSPODAROWANIE W FORMIE RZECZOWEJ</b>   |          |                |               |           |
| Liczba osób   | 8        | 2              | 1             | 3         |
| Kwota świadczeń w złotych   | 9        | 7 348          | 2 066         | 6 198     |
| <b>REHABILITACJA ZAWODOWA I SPOŁECZNA OSÓB NIEPEŁNOSPRAWNYCH</b>  |          |                |               |           |
| Ogólna kwota dofinansowania (PFRON, środki własne powiatu)  | 10       | 3 454 575      | 4 571 979     | 4 171 466 |
| <b>POMOC NA LIKWIDACJĘ BARIER ARCHITEKTONICZNYCH, TECHNICZNYCH I W KOMUNIKOWANIU SIĘ</b>                    |          |                |               |           |
| Liczba osób, które uzyskały dofinansowanie  | 11       | 147            | 125           | 135       |
| Wartość dofinansowania w złotych  | 12       | 678 484        | 522 967       | 580 000   |
| <b>TURNUSY REHABILITACYJNE</b>  |          |                |               |           |
| Liczba osób, które uzyskały pomoc   | 13       | 76             | 117           | 100       |
| Wartość dofinansowania w złotych  | 14       | 242 270        | 432 971       | 350 000   |
| <b>ZAPATRZENIE W PRZEDMIOTY ORTOPEDYCZNE, ŚRODKI POMOCNICZE I SPRZĘT REHABILITACYJNY</b>                    |          |                |               |           |
| Liczba osób, które uzyskały pomoc   | 15       | 770            | 880           | 920       |
| Wartość dofinansowania w złotych  | 16       | 1 469 654      | 1 748 991     | 1 177 266 |
| <b>PROGRAM "AKTYWNY SAMORZĄD"</b>   |          |                |               |           |
| Liczba świadczeń  | 17       | 108            | 126           | 135       |
| Wartość dofinansowania w złotych  | 18       | 355 691        | 660 913       | 750 000   |
| Liczba osób z niepełnosprawnościami korzystających z form wsparcia pomocy społecznej ogółem                 | 19       | 100            | 93            | 100       |
| <b>DOFINANSOWANIE SPORTU, KULTURY, REKREACJI I TURYSTYKI</b>  |          |                |               |           |
| Liczba dofinansowanych imprez   | 20       | 5              | 4             | 5         |
| Liczba niepełnosprawnych uczestników  | 21       | 137            | 123           | 124       |
| Wartość dofinansowania ogółem w złotych   | 22       | 25 876         | 18 861        | 31 000    |
| <b>DOFINANSOWANIE USŁUG TŁUMACZA JĘZYKA MIGOWEGO LUB TŁUMACZA - PRZEWODNIKA</b>                             |          |                |               |           |
| Wartość dofinansowania w złotych  | 23       | 0              | 0             | 0         |

## 4. Inne rodzaje pomocy i świadczeń

### Powiatowy Zespół ds. Orzekania o Niepełnosprawności

W 2025 roku na terenie powiatu łęborskiego działał Powiatowy Zespół do Spraw Orzekania o Niepełnosprawności funkcjonujący w strukturze Powiatowego Centrum Pomocy Rodzinie w Łęborku.

Na dzień 31 grudnia 2025 roku zadania w Zespole realizowało 17 osób. W jego skład wchodził: przewodniczący, sekretarz oraz specjaliści z różnych dziedzin, w tym lekarze (m.in. ortopeda-traumatolog, psychiatra, okulista, laryngolog-pediatra i anestezjolog), a także psycholodzy, pedagodzy, doradcy zawodowi, pracownicy socjalni i personel administracyjny.

W strukturze Zespołu funkcjonowało:

- 1 przewodniczący, odpowiedzialny za nadzór nad pracą całej jednostki oraz podejmowanie kluczowych decyzji,
- 1 sekretarz, zajmujący się organizacją pracy oraz obsługą administracyjną postępowań,
- 5 lekarzy reprezentujących różne specjalizacje (ortopedia i traumatologia narządu ruchu, psychiatria, okulistyka, laryngologia dziecięca oraz anestezjologia i intensywna terapia), którzy dokonywali oceny stanu zdrowia osób ubiegających się o orzeczenie,
- 3 psychologów, odpowiedzialnych za ocenę funkcjonowania psychicznego i poznawczego,
- 4 pedagogów, analizujących poziom rozwoju i funkcjonowania społecznego, szczególnie w przypadku dzieci i młodzieży,
- 7 doradców zawodowych, wspierających ocenę zdolności do pracy oraz możliwości aktywizacji zawodowej osób dorosłych,
- 6 pracowników socjalnych, badających sytuację życiową, rodzinną i bytową wnioskodawców,
- 4 osoby w obsłudze administracyjnej, zapewniające sprawne prowadzenie dokumentacji oraz obsługę interesantów.

Tak zróżnicowany skład Zespołu umożliwiał wieloaspektową ocenę sytuacji osób ubiegających się o orzeczenie – zarówno pod względem medycznym, psychologicznym, społecznym, jak i zawodowym. Dzięki temu podejmowane rozstrzygnięcia były bardziej kompleksowe i dostosowane do indywidualnych potrzeb wnioskodawców. Jednocześnie należy podkreślić, że zasoby kadrowe wymagają dalszej rozbudowy, co pozwoliłoby na jeszcze sprawniejszą realizację zadań oraz lepsze dostosowanie do rosnącej liczby spraw.

Budżet jednostki w 2025 roku wyniósł 870 364,79 zł. Zdecydowaną część tej kwoty stanowiła dotacja z budżetu wojewody (684 007,00 zł), natomiast pozostałe 186 357,79 zł pochodziło z budżetu powiatu.

### Zakres działalności

Zespół realizował zadania polegające na wydawaniu – na wniosek zainteresowanych:

- orzeczeń o niepełnosprawności dla osób poniżej 16. roku życia,
- orzeczeń o stopniu niepełnosprawności dla osób powyżej 16. roku życia,
- legitymacji osób niepełnosprawnych,
- kart parkingowych.

### Wnioski i orzeczenia

W 2025 roku wpłynęło łącznie 2 768 wniosków o wydanie orzeczeń, w tym:

- 320 dotyczących dzieci poniżej 16 lat,
- 2 448 dotyczących osób powyżej 16 lat.

W tym samym okresie wydano 2 582 orzeczenia, z czego:

- dla osób do 16 roku życia – 287 (w tym 271 potwierdzających niepełnosprawność),
- dla osób powyżej 16 roku życia – 2 295 (w tym 2 249 przyznających określony stopień niepełnosprawności).

Dodatkowo w 62 przypadkach wydano decyzje odmowne, nie potwierdzając niepełnosprawności.

### Legitymacje osób niepełnosprawnych

W 2025 roku wydano 1 242 legitymacje, w tym:

- 122 na podstawie orzeczeń o niepełnosprawności,
- 1 120 na podstawie orzeczeń o stopniu niepełnosprawności.

Nie wydano legitymacji na podstawie orzeczeń o wskazaniach do ulg i uprawnień.

### Karty parkingowe

Do Zespołu wpłynęło 1 049 wniosków o wydanie kart parkingowych. W 5 przypadkach odmówiono ich przyznania. Ostatecznie wydano 1 044 karty, w tym:

- 1 041 dla osób fizycznych,
- 3 dla placówek.

Podsumowując, działalność Zespołu w 2025 roku charakteryzowała się dużą liczbą rozpatrywanych spraw i miała istotne znaczenie dla wsparcia osób z niepełnosprawnościami w powiecie łęborskim.

### **Realizacja zadań przez Powiatowy Zespół do Spraw Orzekania o Niepełnosprawności w Łęborku w związku z przepisami dotyczącymi ustalania poziomu potrzeby wsparcia.**

W związku z wejściem w życie Rozporządzenia Ministra Rodziny i Polityki Społecznej z dnia 23 listopada 2023 r. w sprawie ustalania poziomu potrzeby wsparcia oraz Rozporządzenia z dnia 11 grudnia 2023 r. określającego wzory wniosku i kwestionariusza samooceny, Powiatowy Zespół do Spraw Orzekania o Niepełnosprawności w Łęborku realizuje od stycznia 2024 r. zadania mające na celu obsługę kwestionariuszy i wniosków, które są przekazywane w terminie 7 dni do Wojewódzkiego Zespołu do Spraw Orzekania o Niepełnosprawności, co dodatkowo wiąże się z koniecznością ewidencjonowania dokumentów, sporządzania pism przewodnich oraz przekazywania kompletnych zestawów wniosków i kwestionariuszy. Zespół obsługuje również osoby zgłaszające się ponownie, w związku z oczekiwaniem na wezwanie na komisję, terminem wydania decyzji, zasadami wypłaty świadczenia przez ZUS oraz liczbą punktów niezbędnych do uzyskania świadczenia.

### **Usługa transportowa door-to-door**

W 2025 roku Powiatowe Centrum Pomocy Rodzinie w Łęborku realizowało świadczenie bezpłatnej usługi transportowej Door-to-door. Jest to usługa indywidualnego transportu osoby z potrzebą wsparcia w zakresie mobilności, obejmującą pomoc w wydostaniu się z mieszkania lub innego miejsca, przejazd i pomoc w dotarciu do miejsca docelowego. Usługa Door-to-door była realizowana przy pomocy specjalistycznego pojazdu dostosowanego do przewożenia osób z niepełnosprawnościami. Mieszkańcy powiatu łęborskiego korzystali z usługi bezpłatnie, gdyż była ona finansowana z budżetu Powiatu Łęborskiego w celu zaspokajania potrzeb osób wymagających wsparcia w zakresie mobilności związanych z aktywizacją społeczno - zawodową oraz ułatwienia korzystania z usług aktywnej integracji.

W okresie od 1 stycznia 2025 r. do 31 grudnia 2025 r. z bezpłatnego transportu skorzystało łącznie 181 osób. W tym czasie zrealizowano 425 przejazdów na terenie województwa pomorskiego, podczas których pokonano łącznie 34 387 km.

Najczęstszym celem korzystania z transportu były potrzeby zdrowotne – w tym zakresie wykonano 323 wyjazdy. W celach związanych z aktywizacją społeczną zrealizowano 102 przejazdy, natomiast nie odnotowano wyjazdów o charakterze zawodowym ani edukacyjnym.

## **5. Zasoby instytucjonalne pomocy i wsparcia**

Zasoby instytucjonalne pomocy i wsparcia w zakresie pomocy społecznej i pieczy zastępczej w powiecie łęborskim w 2025 roku stanowiły:

- Powiatowe Centrum Pomocy Rodzinie w Łęborku przy ul. Stefana Okrzei 15,
- Ośrodek Interwencji Kryzysowej funkcjonujący w strukturze Powiatowego Centrum Pomocy Rodzinie w Łęborku przy ul. Stefana Okrzei 15,
- Dom Pomocy Społecznej Nr 1 w Łęborku przy ul. Mieczysława Stryjewskiego 23,
- Dom Pomocy Społecznej Nr 2 w Łęborku przy ul. Wojska Polskiego 43,
- Placówka opiekuńczo - wychowawcza typu socjalizacyjnego - Dom dla Dzieci „ZAKĄTEK” przy ul. Ogrodowej 8c w Nowej Wsi Łęborskiej,
- Placówka opiekuńczo - wychowawcza łącząca funkcję socjalizacyjną z miejscem interwencyjnym - Dom dla Dzieci „SIEDLISSKO” przy ul. Ogrodowej 8d w Nowej Wsi Łęborskiej,
- Mieszkanie treningowe w Łęborku.

### **Działalność Ośrodka Interwencji Kryzysowej**

W 2025 roku w strukturze Powiatowego Centrum Pomocy Rodzinie w Łęborku funkcjonował Ośrodek Interwencji Kryzysowej w formie ośrodka z miejscami całodobowymi. Jest on placówką wsparcia o zasięgu lokalnym, ponadgminnym realizującą zadania w zakresie udzielania pomocy rodzinom z problemem przemocy oraz osobom w sytuacjach kryzysowych, wskazanych w ustawie o pomocy społecznej oraz o przeciwdziałaniu przemocy domowej.

Ośrodek Interwencji Kryzysowej wdrażał działania w zakresie udzielania i organizowania pomocy w ramach:

- pomocy psychologicznej,
- pomocy terapeutycznej o charakterze krótkoterminowym,
- poradnictwa specjalistycznego rodzinnego, socjalnego, pedagogicznego,
- poradnictwa prawnego,
- warsztatów podnoszących kompetencje rodzicielskie – Szkoła dla rodziców,
- cyklicznych spotkań grup wsparcia dla kobiet – ofiar przemocy i kobiet – z trudnościami opiekuńczo-wychowawczymi,
- ćwiczeń dla kobiet, w zakresie skutecznego radzenia sobie ze skutkami zaburzonej komunikacji, długotrwałym stresem i samoregulacją emocji,
- przyjęcia do Hostelul - ośrodka wsparcia dla kobiet w ciąży lub matek/ojców z dziećmi,
- programu korekcyjno-edukacyjnego dla osób stosujących przemoc domową - mających trudności w powstrzymaniu zachowań agresywnych,
- telefonu informacyjno-interwencyjnego,
- organizacji szkolenia i konsultacji kadr pomocy społecznej z terenu powiatu oraz dwóch edycji kampanii informacyjno - edukacyjnych dla służb i przedstawicieli realizujących działania z zakresu przeciwdziałania przemocy domowej
- Ośrodek włączył się także do kampanii „Dzieciństwo bez Przemocy” organizowanej przez Fundację Dajemy Dzieciom Siłę.

W 2025 roku w ramach realizacji zadań Ośrodka Interwencji Kryzysowej (OIK) w strukturze jednostki zabezpieczono określone zasoby kadrowe, które obejmowały: 1 etat aspiranta pracy socjalnej, 1 etat psychologa, 1 etat pedagoga oraz 0,875 etatu kierownika działu.

Według stanu na dzień 31 grudnia 2025 roku łączny wymiar zatrudnienia w OIK wynosił 3,875 etatu. W jego skład wchodził: psycholog (1 etat), aspirant pracy socjalnej (1 etat), pedagog (1 etat) oraz kierownik działu (0,875 etatu). Taka struktura kadrowa zapewniała realizację podstawowych zadań ośrodka w zakresie wsparcia osób i rodzin znajdujących się w sytuacjach kryzysowych.

Dodatkowo, w celu zapewnienia ciągłości i bezpieczeństwa funkcjonowania Hostelu Ośrodka Interwencji Kryzysowej w Lęborku, zatrudniono 10 opiekunów na podstawie umów cywilno-prawnych. Osoby te pełniły dyżury w systemie całodobowym, sprawując opiekę nad osobami przebywającymi w placówce oraz zapewniając im niezbędne wsparcie w sytuacjach wymagających interwencji.

Tak zorganizowany system kadrowy pozwalał zarówno na realizację zadań specjalistycznych (psychologicznych, pedagogicznych i socjalnych), jak i na bieżące zabezpieczenie potrzeb osób korzystających z całodobowego schronienia w hostelu OIK.

W 2025 roku do Ośrodka Interwencji Kryzysowej zgłosiło się po raz pierwszy łącznie 176 osób poszukujących wsparcia w różnych sytuacjach kryzysowych.

Najliczniejszą grupę stanowiły osoby doświadczające lub związane z problemem przemocy – było ich 77, w tym 20 osób będących ofiarami przemocy oraz 57 osób wskazanych jako sprawcy. Kolejną istotną grupę stanowiły osoby z trudnościami opiekuńczo-wychowawczymi, których odnotowano 44.

Do OIK zgłosiły się również osoby mierzące się z innymi problemami życiowymi i kryzysami:

- 33 osoby z trudnościami w relacjach rodzinnych, małżeńskich lub partnerskich,
- 7 osób przeżywających żałobę po stracie bliskiej osoby,
- 2 osoby po próbie samobójczej wymagające natychmiastowego wsparcia kryzysowego.

Ponadto odnotowano 1 osobę z problemem uzależnienia lub współuzależnienia oraz 12 osób zgłaszających inne, niesprecyzowane trudności życiowe.

Przedstawione dane wskazują, że działalność OIK obejmuje szerokie spektrum problemów społecznych i rodzinnych, a udzielana pomoc ma charakter interdyscyplinarny i dostosowany do indywidualnych potrzeb osób zgłaszających się po wsparcie.

### **Domy pomocy społecznej**

Na terenie powiatu lęborskiego w 2025 roku funkcjonowały dwa domy pomocy społecznej, w których było łącznie 146 miejsc, tj.:

- Dom Pomocy Społecznej Nr 1 w Lęborku, ul. Stryjewskiego 23 dla osób przewlekle somatycznie chorych oraz osób przewlekle psychicznie chorych, liczba miejsc – 88, w tym 23 dla osób psychicznie chorych,
- Dom Pomocy Społecznej Nr 2 w Lęborku, ul. Wojska Polskiego 43 dla osób przewlekle somatycznie chorych oraz osób w podeszłym wieku, liczba miejsc – 58, w tym 28 miejsc dla osób przewlekle somatycznie chorych.

Decyzją Wojewody Pomorskiego z dnia 18 grudnia 2025 r. znak sprawy: PS-IX.9423.2.3.2025.LG zmieniono decyzję nr 31/2006 z dnia 28 grudnia 2006 r. zezwalającą Powiatowi Lęborskiemu na prowadzenie domu pomocy społecznej pod nazwą „Dom Pomocy Społecznej Nr 1” z siedzibą w Lęborku przy ul. Mieczysława Stryjewskiego 23 84-300 Lębork. Zgodnie z ww. decyzją zmieniającą Dom Pomocy Społecznej Nr 1 w Lęborku jest przeznaczony jedynie dla osób przewlekle somatycznie chorych i posiada 88 miejsc dla mieszkańców.

W 2025 roku do tej jednostki wpłynęło 37 zapytań z ośrodków pomocy społecznej w sprawie możliwości umieszczenia osób w domach pomocy społecznej, w tym 10 dotyczących umieszczenia osób psychicznie chorych. Powiatowe Centrum Pomocy Rodzinie w Lęborku prowadząc w 2025 roku procedurę umieszczania osób w domach pomocy społecznej zlokalizowanych na terenie powiatu lęborskiego, z uwagi na ograniczoną ilość miejsc w placówkach wydało 24 decyzje administracyjne o umieszczeniu w domu pomocy społecznej, w tym dotyczących umieszczenia osób w Domu Pomocy Społecznej Nr 1 – 15, natomiast w Domu Pomocy Społecznej Nr 2 – 9. Łącznie w 2025 roku z usług świadczonych przez ww. jednostki korzystało 167 osób.

### **Placówki opiekuńczo - wychowawcze**

W powiecie lęborskim pieczę instytucjonalną stanowią dwie placówki opiekuńczo - wychowawcze: typu socjalizacyjnego – Dom dla Dzieci „ZAKĄTEK” (14 miejsc) przy ul. Ogrodowej 8c w Nowej Wsi Lęborskiej i łączącej funkcję socjalizacyjną z miejscem interwencyjnym – Dom dla Dzieci „SIEDLIŚKO” (14 miejsc, w tym 13 miejsc typu socjalizacyjnego i 1 miejsce typu interwencyjnego) przy ul. Ogrodowej 8 d w Nowej Wsi Lęborskiej.

Na dzień 31 grudnia 2025 roku w w/w placówkach w Nowej Wsi Lęborskiej, przebywało 26 wychowanków (w tym 16 dzieci z terenu powiatu lęborskiego, 1 dziecko z terenu powiatu starogardzkiego, 1 dziecko z powiatu puckiego, 4 dzieci z powiatu tczewskiego, 3 dzieci z powiatu kartuskiego, 1 dziecko z powiatu wejherowskiego). Łącznie w okresie sprawozdawczym w placówkach tych przebywało 31 wychowanków.

Głównymi powodami umieszczania dzieci w instytucjonalnej pieczy zastępczej w powiecie lęborskim były:

- bezradność w sprawach opiekuńczo – wychowawczych,
- uzależnienie rodziców – od alkoholu,
- długotrwała lub ciężka choroba rodziców;
- przemoc w rodzinie.

## **Mieszkanie treningowe**

W 2025 roku na terenie powiatu łębskiego funkcjonowało 1 mieszkanie treningowe. Pobyt w mieszkaniu treningowym przyznaje się osobom opuszczającym pieczę zastępczą z terenu powiatu łębskiego, w celu prowadzenia oddziaływań treningowych z zakresu prawidłowego przebiegu procesu socjalizacyjnego, integracji ze środowiskiem lokalnym przez rozwój umiejętności poprawnego wchodzenia w relacje i role społeczne, przygotowania się do pełnej samodzielności przez doskonalenie umiejętności prowadzenia samodzielnie gospodarstwa domowego, radzenia sobie z problemami codziennego życia, zarządzania posiadanymi środkami finansowymi oraz stwarzania możliwości w zakresie podnoszenia kompetencji społecznych, uzyskania wykształcenia lub odpowiednich kwalifikacji zawodowych w celu uzyskania odpowiedniego zatrudnienia, co w efekcie będzie prowadzić do usamodzielnienia wychowanka.

Mieszkanie treningowe przeznaczone jest dla 3 osób, mieści się na terenie miasta Łęborka, składa się z 2 pokoi, ogólnodostępnej kuchni, łazienki z wc, przedpokoju oraz piwnicy. Wyposażone jest w instalację wodną, elektryczną oraz centralne ogrzewanie miejskie. Mieszkanie spełnia standardy w zakresie wyposażenia określone w § 6 Rozporządzenia Ministra Rodziny i Polityki Społecznej z dnia 30 października 2023 roku w sprawie mieszkań treningowych i wspomaganych.

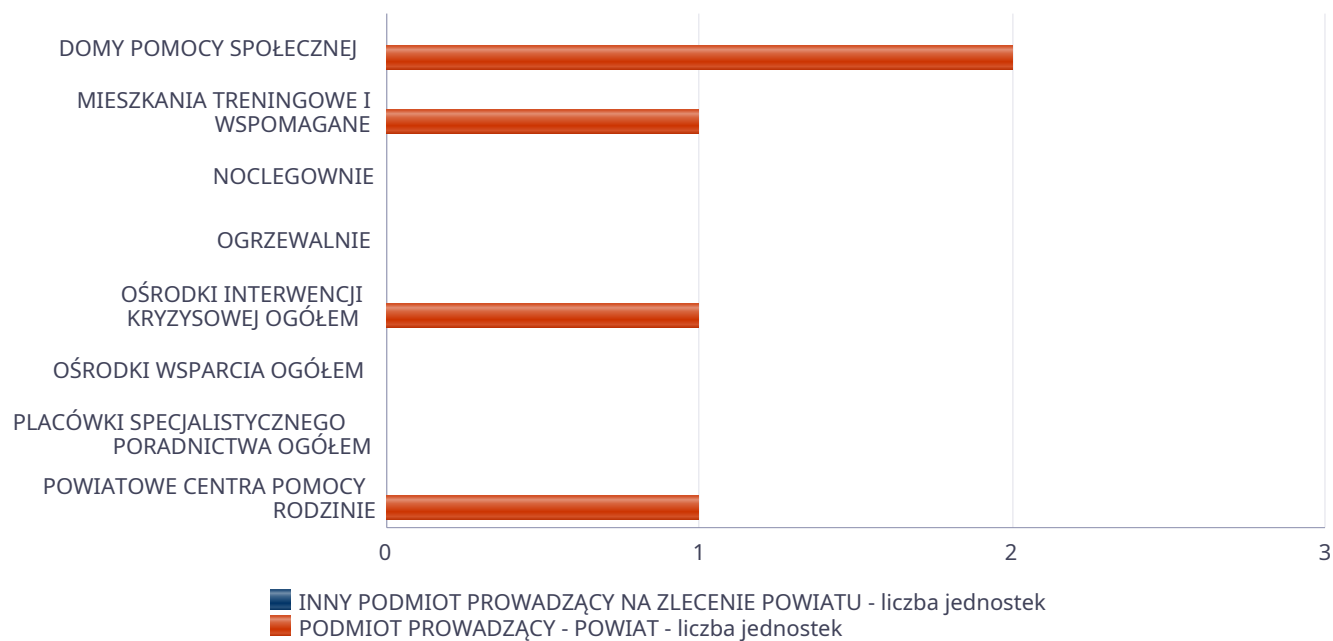
Do mieszkania treningowego kieruje się osoby na podstawie wniosku o przyznanie pomocy w formie pobytu w mieszkaniu treningowym. Pobyt w mieszkaniu treningowym jest ustalany na drodze decyzji administracyjnej, wydanej przez Dyrektora Powiatowego Centrum Pomocy Rodzinie w Łęborku lub inną przez niego upoważnioną osobę w zakresie: skierowania do mieszkania treningowego, wydawanej na okres maksymalnie 6 miesięcy oraz ustalenia odpłatności za pobyt w mieszkaniu treningowym, wydawanej na okres maksymalnie 1 miesiąca po dokonaniu kwalifikacji osoby ubiegającej się o pobyt w mieszkaniu treningowym. Pobyt w mieszkaniu treningowym przysługuje Osobie korzystającej z miejsca w mieszkaniu na czas określony i jest uzależniony od indywidualnej sytuacji osoby skierowanej. Obowiązki opiekuna mieszkania treningowego pełni osoba wyznaczona przez Dyrektora Powiatowego Centrum Pomocy Rodzinie w Łęborku.

W 2025 roku z miejsca w mieszkaniu chronionym korzystały łącznie 2 osoby .

**Liczba jednostek organizacyjnych pomocy i integracji społecznej o zasięgu lokalnym i o zasięgu ponadgminnym w podziale na instytucję prowadzącą**

| Jednostka                                     | INNY PODMIOT PROWADZĄCY NA ZLECENIE POWIATU - liczba jednostek | PODMIOT PROWADZĄCY - POWIAT - liczba jednostek |
|---|--|--|
| DOMY POMOCY SPOŁECZNEJ                        | 0  | 2  |
| MIESZKANIA TRENINGOWE I WSPOMAGANE            | 0  | 1  |
| NOCLEGOWNIE                                   | 0  | 0  |
| OGRZEWALNIE                                   | 0  | 0  |
| OŚRODKI INTERWENCJI KRYZYSOWEJ OGÓŁEM         | 0  | 1  |
| OŚRODKI WSPARCIA OGÓŁEM                       | 0  | 0  |
| PLACÓWKI SPECJALISTYCZNEGO PORADNICTWA OGÓŁEM | 0  | 0  |
| POWIATOWE CENTRA POMOCY RODZINIE              | X  | 1  |

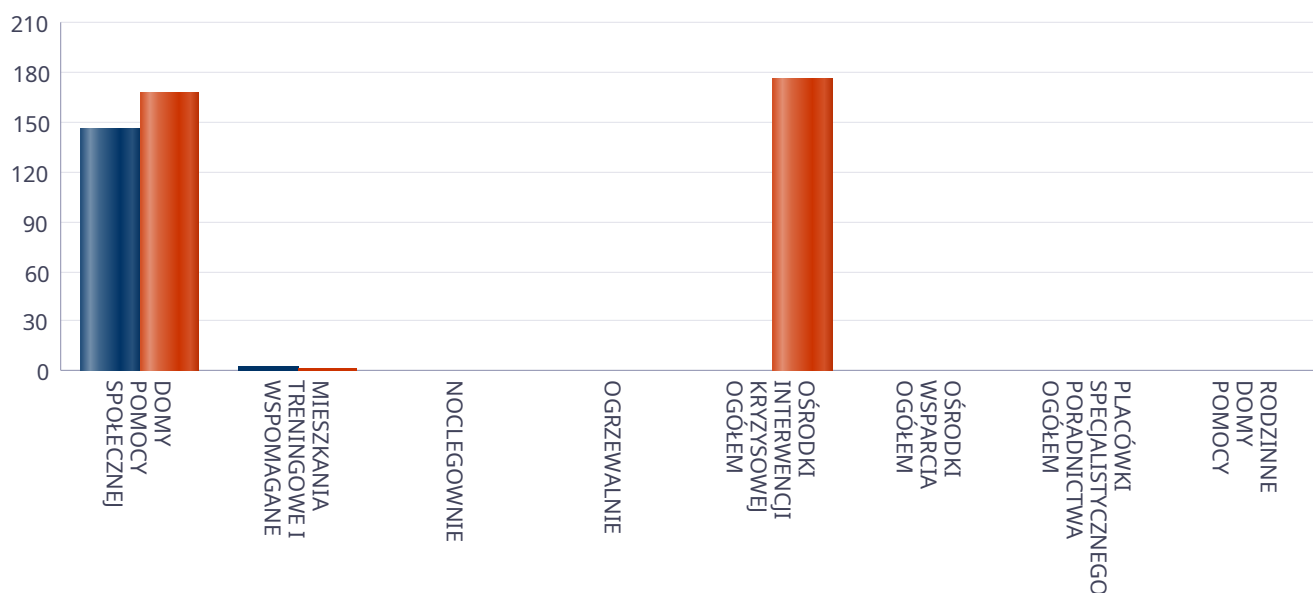
Liczba jednostek organizacyjnych pomocy i integracji społecznej



**Liczba miejsc w jednostkach organizacyjnych pomocy i integracji społecznej o zasięgu lokalnym i o zasięgu ponadgminnym**

| Jednostka                                     | liczba miejsc | liczba osób korzystających |
|---|---------------|----------------------------|
| DOMY POMOCY SPOŁECZNEJ                        | 146           | 167                        |
| MIESZKANIA TRENINGOWE I WSPOMAGANE            | 3             | 2                          |
| NOCLEGOWNIE                                   | 0             | 0                          |
| OGRZEWALNIE                                   | 0             | 0                          |
| OŚRODKI INTERWENCJI KRYZYSOWEJ OGÓŁEM         | X             | 176                        |
| OŚRODKI WSPARCIA OGÓŁEM                       | 0             | 0                          |
| PLACÓWKI SPECJALISTYCZNEGO PORADNICTWA OGÓŁEM | X             | 0                          |
| RODZINNE DOMY POMOCY                          | 0             | 0                          |

Liczba miejsc w jednostkach organizacyjnych pomocy i integracji społecznej o zasięgu lokalnym i o zasięgu ponadgminnym

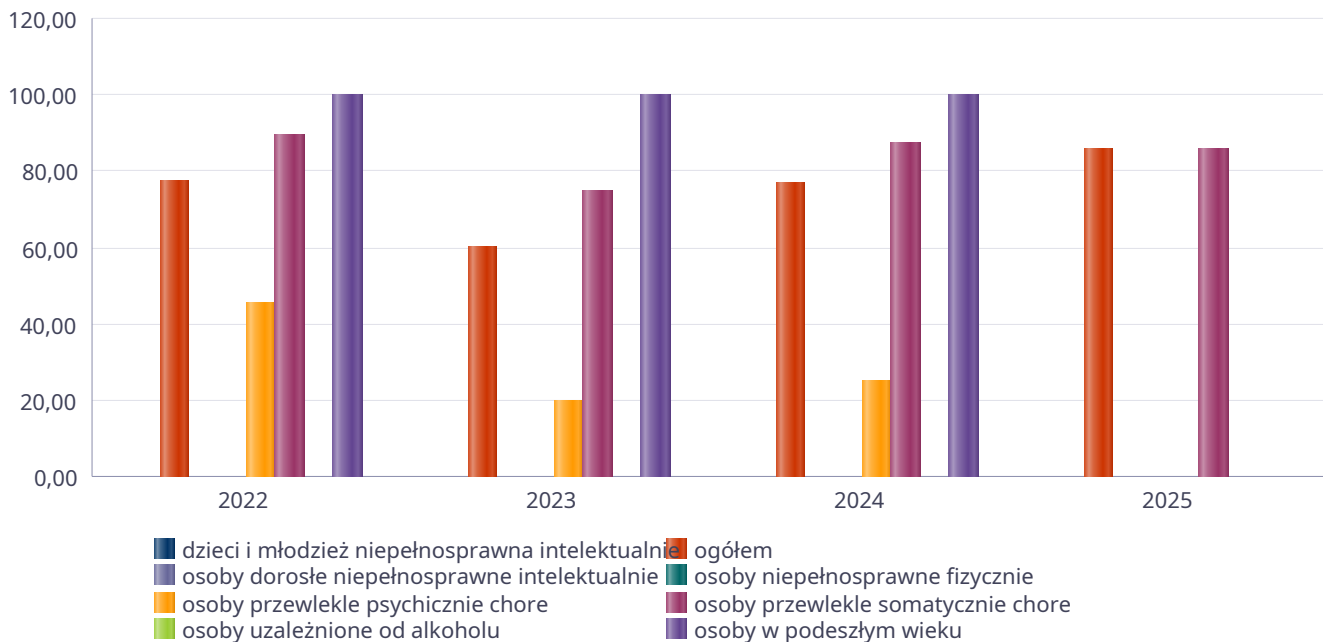


## Nasylenie usługami w DPS

Wskaźnik obliczany jako stosunek liczby osób umieszczonych w DPS pomnożony przez 100 do sumy liczby osób umieszczonych w DPS i liczby oczekujących

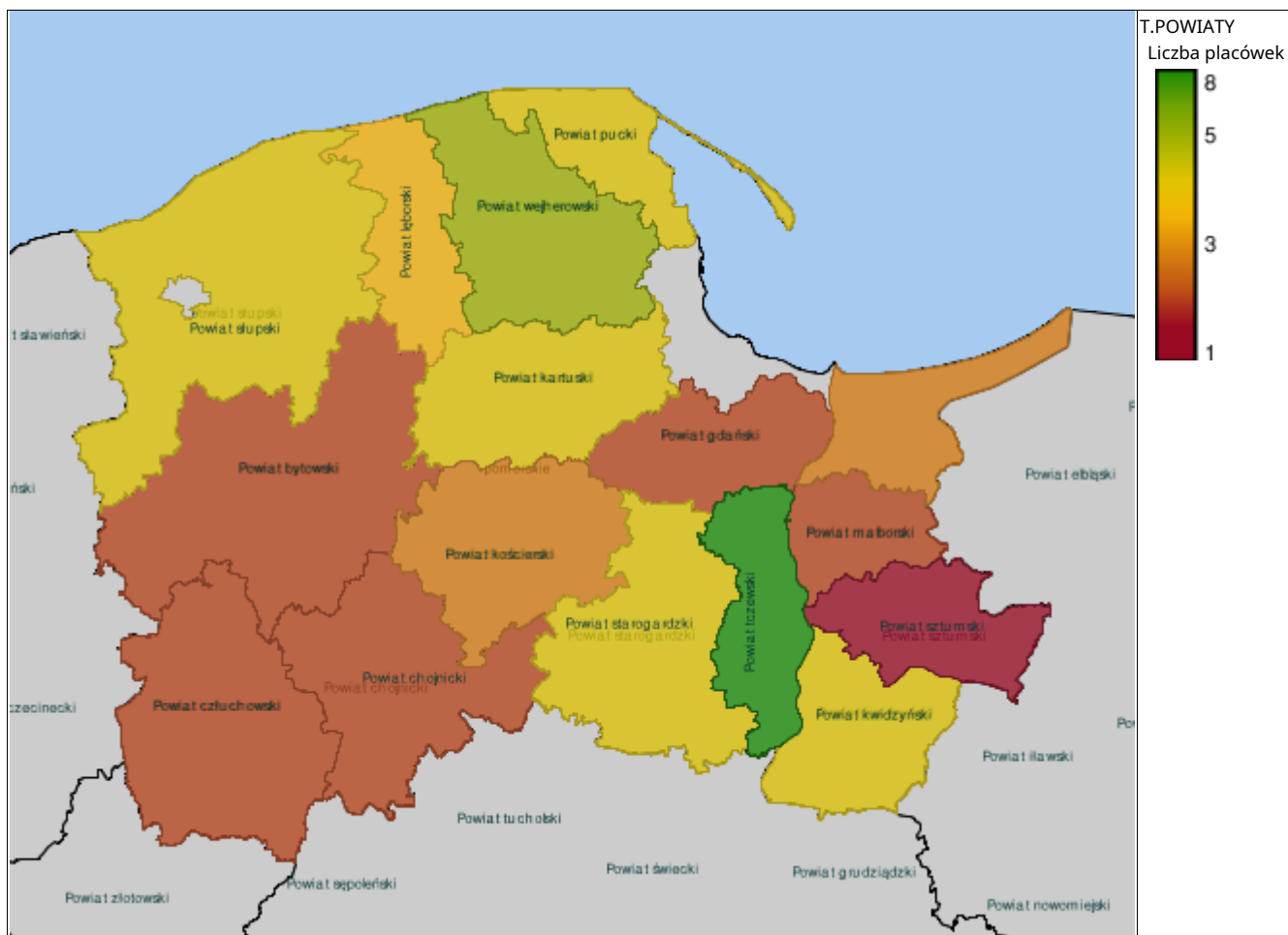
| Grupa osób                                       | Wskaźnik nasylenia usługami w DPS-ach wyrażony w % |        |        |       |
|--|--|--------|--------|-------|
|  | 2022   | 2023   | 2024   | 2025  |
| ogółem   | 77,14  | 60,00  | 76,74  | 85,71 |
| osoby w podeszłym wieku                          | 100,00   | 100,00 | 100,00 |       |
| osoby przewlekle somatycznie chore               | 89,47  | 75,00  | 87,50  | 85,71 |
| osoby przewlekle psychicznie chore               | 45,45  | 20,00  | 25,00  |       |
| osoby dorosłe niepełnosprawne intelektualnie     |  |        |        |       |
| dzieci i młodzież niepełnosprawna intelektualnie |  |        |        |       |
| osoby niepełnosprawne fizycznie                  |  |        |        |       |
| osoby uzależnione od alkoholu                    |  |        |        |       |

### Nasylenie usługami w DPS-ach



## Rozmieszczenie jednostek organizacyjnych pomocy i integracji społecznej o zasięgu ponadgminnym

| Powiat                         | Ogółem | DOMY POMOCY SPOŁ. | NOCLE - GOWNIE | OGRZE - WALNIE | OŚR. INTER - WENCJI KRYZYS. OG. | OŚRODKI WSPARCIA OGÓŁEM | PLAC. SPEC. PORAD. | POWIAT. CENTRA POM. RODZ. |
|--------------------------------|--------|-------------------|----------------|----------------|---------------------------------|-------------------------|--------------------|---------------------------|
| Powiat bytowski                | 2      | 1                 | 0              | 0              | 0                               | 0                       | 0                  | 1                         |
| Powiat chojnicki               | 2      | 1                 | 0              | 0              | 0                               | 0                       | 0                  | 1                         |
| Powiat człuchowski             | 2      | 1                 | 0              | 0              | 0                               | 0                       | 0                  | 1                         |
| Powiat gdański                 | 2      | 1                 | 0              | 0              | 0                               | 0                       | 0                  | 1                         |
| Powiat kartuski                | 5      | 2                 | 0              | 0              | 1                               | 1                       | 0                  | 1                         |
| Powiat kościerski              | 3      | 2                 | 0              | 0              | 0                               | 0                       | 0                  | 1                         |
| Powiat kwidziński              | 5      | 2                 | 0              | 0              | 1                               | 1                       | 0                  | 1                         |
| Powiat lęborski                | 4      | 2                 | 0              | 0              | 1                               | 0                       | 0                  | 1                         |
| Powiat malborski               | 2      | 1                 | 0              | 0              | 0                               | 0                       | 0                  | 1                         |
| Powiat nowodworski (pomorskie) | 3      | 1                 | 0              | 0              | 1                               | 0                       | 0                  | 1                         |
| Powiat pucki                   | 5      | 2                 | 0              | 0              | 1                               | 1                       | 0                  | 1                         |
| Powiat starogardzki            | 5      | 3                 | 0              | 0              | 1                               | 0                       | 0                  | 1                         |
| Powiat sztumski                | 1      | 0                 | 0              | 0              | 0                               | 0                       | 0                  | 1                         |
| Powiat słupski                 | 5      | 4                 | 0              | 0              | 0                               | 0                       | 0                  | 1                         |
| Powiat tczewski                | 8      | 7                 | 0              | 0              | 0                               | 0                       | 0                  | 1                         |
| Powiat wejherowski             | 6      | 3                 | 0              | 0              | 0                               | 1                       | 1                  | 1                         |



## ZASOBY INSTYTUCJONALNE POMOCY I WSPARCIA

| WYSZCZEGÓLNIENIE   |    | Rok 2024 | Rok oceny 2025 | Prognoza 2026 |
|--|----|----------|----------------|---------------|
| <b>OŚRODKI WSPARCIA - OGÓŁEM</b>   |    |          |                |               |
| Liczba miejsc w placówkach ogółem  | 1  | 0        | 0              | 0             |
| Liczba osób korzystających   | 2  | 0        | 0              | 0             |
| Liczba osób oczekujących (wg stanu na 31 grudnia danego roku)                                  | 3  | 0        | 0              | 0             |
| Liczba decyzji odmownych (wg stanu na 31 grudnia danego roku)                                  | 4  | 0        | 0              | 0             |
| Kadra placówek - liczba osób zatrudnionych ogółem (wg stanu na 31 grudnia danego roku)         | 5  | 0        | 0              | 0             |
| Roczny koszt prowadzenia i utrzymania placówek (w złotych)                                     | 6  | 0        | 0              | 0             |
| <b>W TYM (z wierszy 1-6, dotyczy wierszy 7-27):</b>  |    |          |                |               |
| <b>ŚRODOWISKOWE DOMY SAMOPOMOCY</b>  |    |          |                |               |
| Liczba miejsc w placówkach ogółem  | 7  | 0        | 0              | 0             |
| Liczba osób korzystających   | 8  | 0        | 0              | 0             |
| Liczba osób umieszczonych  | 9  | 0        | 0              | 0             |
| Liczba osób oczekujących (wg stanu na 31 grudnia danego roku)                                  | 10 | 0        | 0              | 0             |
| Kadra placówek - liczba osób zatrudnionych ogółem (wg stanu na 31 grudnia danego roku)         | 11 | 0        | 0              | 0             |
| Roczny koszt prowadzenia i utrzymania placówek (w złotych)                                     | 12 | 0        | 0              | 0             |
| <b>DZIENNE DOMY POMOCY</b>   |    |          |                |               |
| Liczba miejsc w placówkach ogółem  | 13 | 0        | 0              | 0             |
| Liczba osób korzystających   | 14 | 0        | 0              | 0             |
| Liczba osób oczekujących (wg stanu na 31 grudnia danego roku)                                  | 15 | 0        | 0              | 0             |
| Kadra placówek - liczba osób zatrudnionych ogółem (wg stanu na 31 grudnia danego roku)         | 16 | 0        | 0              | 0             |
| Roczny koszt prowadzenia i utrzymania placówek (w złotych)                                     | 17 | 0        | 0              | 0             |
| <b>KLUBY SAMOPOMOCY</b>  |    |          |                |               |
| Liczba miejsc w placówkach ogółem  | 18 | 0        | 0              | 0             |
| Liczba osób korzystających   | 19 | 0        | 0              | 0             |
| Liczba osób oczekujących (wg stanu na 31 grudnia danego roku)                                  | 20 | 0        | 0              | 0             |
| Kadra placówek - liczba osób zatrudnionych ogółem (wg stanu na 31 grudnia danego roku)         | 21 | 0        | 0              | 0             |
| Roczny koszt prowadzenia i utrzymania placówek (w złotych)                                     | 22 | 0        | 0              | 0             |
| <b>SCHRONISKA DLA OSÓB BEZDOMNYCH I SCHRONISKA DLA OSÓB BEZDOMNYCH Z USŁUGAMI OPIEKUŃCZYMI</b> |    |          |                |               |
| Liczba miejsc w placówkach ogółem  | 23 | 0        | 0              | 0             |
| Liczba osób korzystających   | 24 | 0        | 0              | 0             |
| Liczba osób skierowanych w wyniku eksmisji   | 25 | 0        | 0              | 0             |
| Kadra placówek - liczba osób zatrudnionych ogółem (wg stanu na 31 grudnia danego roku)         | 26 | 0        | 0              | 0             |
| Roczny koszt prowadzenia i utrzymania placówek (w złotych)                                     | 27 | 0        | 0              | 0             |
| <b>OGRZEWALNIE</b>   |    |          |                |               |

| WYSZCZEGÓLNIENIE   |    | Rok 2024 | Rok oceny 2025 | Prognoza 2026 |
|--|----|----------|----------------|---------------|
| Liczba miejsc w placówkach ogółem  | 28 | 0        | 0              | 0             |
| Liczba osób korzystających   | 29 | 0        | 0              | 0             |
| Kadra placówek - liczba osób zatrudnionych ogółem (wg stanu na 31 grudnia danego roku) | 30 | 0        | 0              | 0             |
| Roczny koszt prowadzenia i utrzymania placówek (w złotych)                             | 31 | 0        | 0              | 0             |
| <b>NOCLEGOWNIE</b>   |    |          |                |               |
| Liczba miejsc w placówkach ogółem  | 32 | 0        | 0              | 0             |
| Liczba osób korzystających   | 33 | 0        | 0              | 0             |
| Liczba osób skierowanych w wyniku eksmisji   | 34 | 0        | 0              | 0             |
| Kadra placówek - liczba osób zatrudnionych ogółem (wg stanu na 31 grudnia danego roku) | 35 | 0        | 0              | 0             |
| Roczny koszt prowadzenia i utrzymania placówek (w złotych)                             | 36 | 0        | 0              | 0             |

## ZASOBY INSTYTUCJONALNE POMOCY i WSPARCIA (c.d.)

| WYSZCZEGÓLNIENIE   |    | Rok 2024   | Rok oceny 2025 | Prognoza 2026 |
|--|----|------------|----------------|---------------|
| <b>DOMY POMOCY SPOŁECZNEJ</b>  |    |            |                |               |
| Liczba miejsc w placówkach ogółem  | 1  | 146        | 146            | 146           |
| Liczba miejsc usługi wsparcia krótkoterminowego  | 2  | 0          | 0              | 0             |
| Liczba osób korzystających   | 3  | 179        | 167            | 167           |
| Liczba osób korzystających z usługi wsparcia krótkoterminowego                         | 4  | 0          | 0              | 0             |
| Liczba osób umieszczonych  | 5  | 33         | 21             | 30            |
| Liczba osób oczekujących (wg stanu na 31 grudnia danego roku)                          | 6  | 10         | 3              | 0             |
| Liczba decyzji odmownych (wg stanu na 31 grudnia danego roku)                          | 7  | 0          | 0              | 0             |
| Kadra placówek - liczba osób zatrudnionych ogółem (wg stanu na 31 grudnia danego roku) | 8  | 101        | 104            | 104           |
| Roczny koszt prowadzenia i utrzymania placówek (w złotych)                             | 9  | 12 321 927 | 14 286 452     | 14 766 928    |
| <b>MIESZKANIA TRENINGOWE I WSPOMAGANE OGÓŁEM</b>                                       |    |            |                |               |
| Liczba miejsc w placówkach ogółem  | 10 | 3          | 3              | 3             |
| Liczba osób korzystających   | 11 | 4          | 2              | 2             |
| Liczba osób umieszczonych  | 12 | 4          | 2              | 2             |
| Liczba osób oczekujących (wg stanu na 31 grudnia danego roku)                          | 13 | 0          | 0              | 0             |
| Kadra placówek - liczba osób zatrudnionych ogółem (wg stanu na 31 grudnia danego roku) | 14 | 0          | 0              | 0             |
| Roczny koszt prowadzenia i utrzymania placówek (w złotych)                             | 15 | 18 043     | 23 097         | 72 882        |
| <b>OŚRODKI INTERWENCJI KRYZYSOWEJ OGÓŁEM (powiatowe)</b>                               |    |            |                |               |
| Liczba miejsc w placówkach ogółem  | 16 | 10         | 10             | 10            |
| Liczba osób korzystających   | 17 | 153        | 176            | 176           |
| <b>PLACÓWKI SPECJALISTYCZNEGO PORADNICTWA (powiatowe)</b>                              |    |            |                |               |
| Liczba osób korzystających   | 18 | 0          | 0              | 0             |

| WYSZCZEGÓLNIENIE   |    | Rok 2024  | Rok oceny 2025 | Prognoza 2026 |
|--|----|-----------|----------------|---------------|
| Kadra placówek - liczba osób zatrudnionych ogółem (wg stanu na 31 grudnia danego roku) | 19 | 0         | 0              | 0             |
| Roczny koszt prowadzenia i utrzymania placówek (w złotych)                             | 20 | 0         | 0              | 0             |
| <b>PLACÓWKI WSPARCIA DZIENNEGO</b>   |    |           |                |               |
| Liczba miejsc w placówkach ogółem  | 21 | 40        | 40             | 40            |
| Liczba osób korzystających   | 22 | 30        | 30             | 30            |
| Kadra placówek - liczba osób zatrudnionych ogółem (wg stanu na 31 grudnia danego roku) | 23 |           |                |               |
| Roczny koszt prowadzenia i utrzymania placówek (w złotych)                             | 24 | 0         | 119 690        | 119 690       |
| <b>PLACÓWKI OPIEKUNICZO-WYCHOWAWCZE OGÓŁEM</b>   |    |           |                |               |
| Liczba miejsc w placówkach ogółem  | 25 | 28        | 28             | 28            |
| Liczba osób korzystających   | 26 | 25        | 25             | 25            |
| Kadra placówek - liczba osób zatrudnionych ogółem (wg stanu na 31 grudnia danego roku) | 27 | 23        | 25             | 25            |
| Roczny koszt prowadzenia i utrzymania placówek (w złotych)                             | 28 | 2 649 073 | 2 923 187      | 3 072 725     |
| <b>W tym: PLACÓWKI TYPU RODZINNEGO</b>   |    |           |                |               |
| Liczba miejsc w placówkach ogółem  | 29 | 0         | 0              | 0             |
| Liczba osób korzystających   | 30 | 0         | 0              | 0             |
| Kadra placówek - liczba osób zatrudnionych ogółem (wg stanu na 31 grudnia danego roku) | 31 | 0         | 0              | 0             |
| Roczny koszt prowadzenia i utrzymania placówek (w złotych)                             | 32 | 0         | 0              | 0             |
| <b>CENTRUM INTEGRACJI SPOŁECZNEJ</b>   |    |           |                |               |
| Liczba uczestników zajęć   | 33 | 0         | 0              | 0             |
| <b>KLUB INTEGRACJI SPOŁECZNEJ</b>  |    |           |                |               |
| Liczba uczestników zajęć   | 34 | X         | X              | X             |
| <b>WARSZTAT TERAPII ZAJĘCIOWEJ</b>   |    |           |                |               |
| Liczba uczestników zajęć   | 35 | 30        | 30             | 30            |
| Kadra placówek - liczba osób zatrudnionych ogółem (wg stanu na 31 grudnia danego roku) | 36 | 9         | 11             | 11            |
| Roczny koszt prowadzenia i utrzymania placówek (w złotych)                             | 37 | 1 123 200 | 1 187 276      | 1 283 200     |
| <b>ZAKŁAD AKTYWNOŚCI ZAWODOWEJ</b>   |    |           |                |               |
| Liczba uczestników zajęć   | 38 | 0         | 0              | 0             |

## INNE INSTYTUCJE POMOCY I WSPARCIA

| Rodzaj instytucji   | Wyszczególnienie  |   | Rok 2024 | Rok oceny 2025 | Prognoza 2026 |
|---|---|---|----------|----------------|---------------|
| Spółdzielnie socjalne dla których JST jest założycielem lub członkiem | Liczba spółdzielni socjalnych   | 1 | 0        | 0              | 0             |
|   | Liczba osób zatrudnionych w spółdzielniach socjalnych (ogółem wg stanu na 31 grudnia danego roku)   | 2 | 0        | 0              | 0             |
|   | W tym, z wiersza powyżej, liczba osób, o których mowa w art. 4 ust. 1 ustawy o spółdzielniach socjalnych, zatrudnionych w spółdzielniach socjalnych | 3 | 0        | 0              | 0             |

| Rodzaj instytucji   | Wyszczególnienie                     |  | Rok 2024 | Rok oceny 2025 | Prognoza 2026 |
|---|--------------------------------------|--|----------|----------------|---------------|
|   | (wg stanu na 31 grudnia danego roku) |  |          |                |               |
| Liczba organizacji pozarządowych w obszarze włączenia społecznego działających na terenie JST | 4                                    |  | 30       | 30             | 30            |

## 6. Kadra jednostki organizacyjnej pomocy społecznej

Na dzień 31.12.2025 r. w:

Powiatowym Centrum Pomocy Rodzinie, zatrudnionych były 43 osoby (42,375 etatów), na następujących stanowiskach:

Dyrektor 1 /1 etat (wyższe)  
 Kierownik działu 6/5,875 etatów (wyższe) w tym:  
 Główna księgową 1/1 etat (wyższe),  
 Sekretarz PZOON 1/1 etatu (wyższe)  
 Starszy specjalista pracy socjalnej 3/3 etaty (wyższe)  
 Pracownik socjalny 4/3,125 etatu (wyższe)  
 Aspirant pracy socjalnej 1/1 etat (średnie)  
 Radca prawny 1/0,5 etatu (wyższe)  
 Kierowca/konserwator 1/1 etatu (zawodowe)  
 Kierowca 1/1 etat (zawodowe)  
 Sprzątaczką biurową 2/2 etatu (średnie, zawodowe)  
 Starszy inspektor 2/2 etatu (wyższe)  
 Inspektor 1/1 etat (wyższe)  
 Referent 2/2 etaty (wyższe)  
 Młodszy referent 1/1 etat (wyższe)  
 Sekretarka 1/1 etatu (średnie)  
 Pomoc administracyjna 2/1,875 etat (wyższe)  
 Starsza księgową 1/1 etat (wyższe)  
 Księgową 1/1 etat (wyższe)  
 Specjalista pracy z rodziną 1/1 etat (wyższe)  
 Starszy specjalista pracy z rodziną 2/2 etaty (wyższe)  
 Psycholog 2/2 etaty (wyższe)  
 Pedagog 2/2 etaty (wyższe)  
 Starszy koordynator 3/3 etaty (wyższe)  
 Koordynator 1/1 etat (wyższe)

Spośród 43 osób zatrudnionych w Powiatowym Centrum Pomocy Rodzinie w Łęborku 1 osoba zatrudniona na stanowisku Młodszy koordynator na 1 etat przebywała na urlopie macierzyńskim, a 1 osoba zatrudniona na stanowisku Starsza Księgową na 1 etat przebywała na zwolnieniu lekarskim, w związku z powyższym zatrudniono 2 osoby na ich zastępstwo.

Ponadto według stanu na dzień 31.12.2025 r. 1 osoba wykonywała obowiązki Koordynatora na umowę zlecenie, 10 osób pełniło dyżury w sytuacji całodobowego przebywania podopiecznych w OIK - Hostel, w ramach zawartych umów cywilno - prawnych.

Stan zatrudnienia na dzień 31 grudnia 2025 roku w Domu Pomocy Społecznej Nr 1 wynosił: ogółem zatrudnionych 63 osoby, w przeliczeniu na etaty 62,25. Stan zatrudnienia w Domu Pomocy Społecznej Nr 2 wynosił natomiast: ogółem zatrudnionych 41 osób, w przeliczeniu na etaty 40,25.

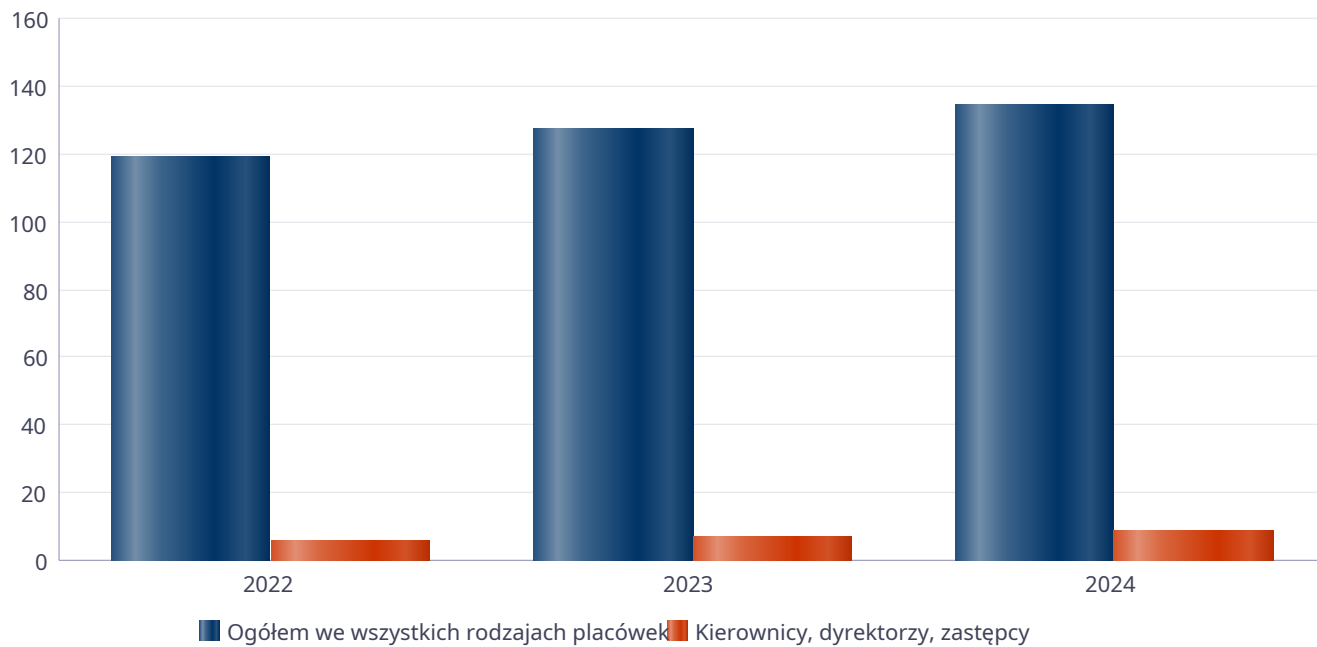
Stan zatrudnienia na dzień 31 grudnia 2025 w całodobowych w placówkach opiekuńczo – wychowawczych powiatu łębskiego wynosił: ogółem zatrudnionych 25 osób, w tym zajmujących się opieką i wychowaniem 14.

Poniżej przedstawiono w formie tabelarycznej i graficznej dane dotyczące osób zatrudnionych w jednostkach organizacyjnych pomocy społecznej na terenie powiatu łębskiego w latach 2022-2024. Dane te zostały automatycznie zasilone ze sprawozdań sporządzonych w Centralnej Aplikacji Statystycznej w latach ubiegłych i nie ma możliwości dokonania ich modyfikacji.

## Kadra jednostek organizacyjnych pomocy społecznej - osoby zatrudnione

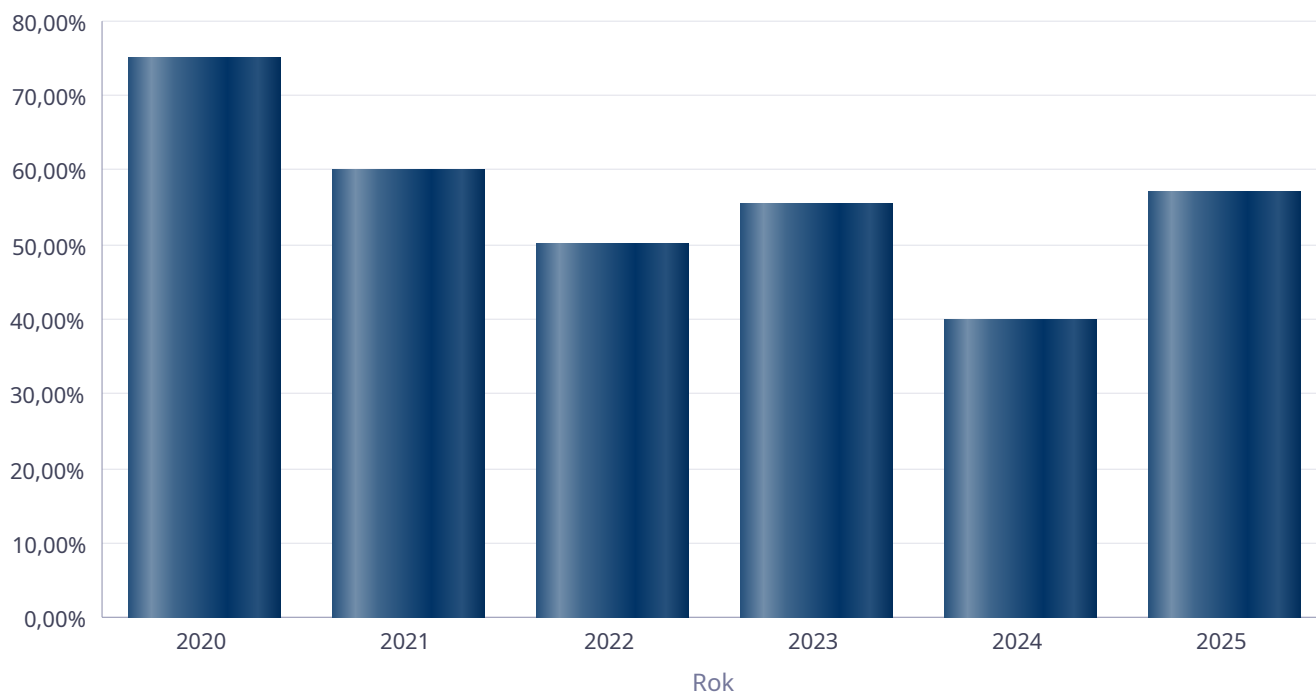
| Zatrudnieni                             | Liczba osób |      |      |
|---|-------------|------|------|
|   | 2022        | 2023 | 2024 |
| Ogółem we wszystkich rodzajach placówek | 119         | 127  | 134  |
| Kierownicy, dyrektorzy, zastępcy        | 6           | 7    | 9    |

Kadra jednostek organizacyjnych pomocy społecznej - osoby zatrudnione



## Kadra jednostek organizacyjnych pomocy społecznej

| Rok  | Wskaźnik |
|------|----------|
| 2020 | 75,00%   |
| 2021 | 60,00%   |
| 2022 | 50,00%   |
| 2023 | 55,56%   |
| 2024 | 40,00%   |
| 2025 | 57,14%   |



## 6.1. Zatrudnienie pomocnicze w jednostce organizacyjnej pomocy społecznej

Według stanu na dzień 31.12.2025 r. stażu w Powiatowym Centrum Pomocy Rodzinie w Lęborku nie odbywała żadna osoba.

## 6.2. Zespoły pracy socjalnej i integracji społecznej w jednostce pomocy społecznej

W ramach struktury organizacyjnej Powiatowego Centrum Pomocy Rodzinie w Lęborku w 2025 roku nie funkcjonowały wyodrębnione zespoły realizujące zadania w zakresie pracy socjalnej lub usług społecznych.

## 7. Środki finansowe na wydatki w pomocy społecznej i innych obszarach polityki społecznej w budżecie jednostki samorządu terytorialnego

W 2025 roku środki finansowe na wydatki w pomocy społecznej i innych obszarach polityki społecznej w budżecie jednostek Powiatu Lęborskiego wyniosły łącznie: 29 808 366,39 zł, w tym w budżecie Powiatowego Centrum Pomocy Rodzinie w Lęborku 11 122 687,63 zł, Domu Pomocy Społecznej Nr 1 w Lęborku 8 839 572,65 zł, Domu Pomocy Społecznej Nr 2 w Lęborku 6 212 978,67 zł, Placówek opiekuńczo - wychowawczych w Nowej Wsi Lęborskiej 3 633 127,44 zł.

Łącznie wydatki PCPR w Lęborku w 2025 roku wyniosły:

Wydatki Powiatowego Centrum Pomocy Rodzinie w Lęborku w 2025 roku

| Rozdział                      | Wyszczególnienie   | Kwota<br>(w PLN)           |
|-------------------------------|--|----------------------------|
| 85205                         | Zadania w zakresie przeciwdziałania przemocy w rodzinie<br>w tym dotacja:  | 50.927,50<br>32.000,00     |
| 85218                         | Powiatowe centra pomocy rodzinie<br>w tym dotacja:   | 3.104.462,39<br>377.915,00 |
| 85220                         | Jednostki specjalistycznego poradnictwa, mieszkania treningowe i<br>wspomagane oraz ośrodki interwencji kryzysowej   | 495.176,62                 |
| 85231                         | Pomoc dla cudzoziemców<br>w tym dotacja:   | 10.074,00<br>10.074,00     |
| 85295                         | Pozostała działalność<br>w tym dotacja:  | 4.316,07<br>4.316,07       |
| 85311                         | Rehabilitacja zawodowa i społeczna osób niepełnosprawnych  | 117.320,00                 |
| 85321                         | Zespoły do spraw orzekania o niepełnosprawności<br>w tym dotacja:  | 870.364,79<br>684.007,00   |
| 85395                         | Projekt pn. „Centrum wsparcia społecznego w powiecie lęborskim”<br><br>Środki z Funduszu Pomocy – przeznaczaniem na wydawanie orzeczeń,<br>legitymacji oraz kart parkingowych obywatelom Ukrainy | 216.439,54<br><br>9.587,14 |
| 85508                         | Rodziny zastępcze<br>w tym dotacja:  | 6.072.913,20<br>377.106,13 |
| 85510                         | Działalność placówek opiekuńczo-wychowawczych  | 180.693,49                 |
| 85595                         | Środki z Funduszu Pomocy - z przeznaczeniem na finansowanie pobytu dzieci -<br>obywateli Ukrainy umieszczonych w rodzinnej pieczy zastępczej   | 37.850,79                  |
| Wydatki pozabudżetowe, w tym: |  |                            |
| -                             | Algorytm środków PFRON   | 3.805.132,58               |
| -                             | Aktywny Samorząd   | 466.658,38                 |
| -                             | Program Wyrównywania Różnic Między Regionami III   | 1.072.799,75               |
| -                             | Samodzielność Aktywność Mobilność (Mieszkanie dla absolwenta)  | 85.179,33                  |
| Razem:                        |  | 16.599.895,60              |

Źródło: opracowanie własne na podstawie sprawozdań finansowych PCPR w Lęborku za 2025.

W poniższej tabeli wyszczególniona została prognoza wydatków na 2026 rok oraz wszystkie poniesione w 2025 roku wydatki związane z wykonywaniem zadań własnych i zleconych w obszarze udzielonej pomocy i wsparcia dla osób zagrożonych wykluczeniem społecznym, korzystających ze świadczeń pomocy społecznej, form wsparcia, programów i projektów według klasyfikacji budżetowej. Wielkości wydatków dotyczy wykonania budżetu za 2025 rok, zgodnie ze sprawozdaniem Rb-28.

WYDATKI W OBSZARACH POLITYKI SPOŁECZNEJ W JEDNOSTKACH SAMORZĄDU TERYTORIALNEGO



- 852 - POMOC SPOŁECZNA
- 855 - RODZINA
- 853 - POZOSTAŁE ZADANIA W ZAKRESIE POLITYKI SPOŁECZNEJ
- 851 - OCHRONA ZDROWIA
- 854 - EDUKACYJNA OPIEKA WYCHOWAWCZA

WYDATKI W OBSZARACH POLITYKI SPOŁECZNEJ W OPS / PCPR



- 855 - RODZINA
- 852 - POMOC SPOŁECZNA
- 853 - POZOSTAŁE ZADANIA W ZAKRESIE POLITYKI SPOŁECZNEJ
- 851 - OCHRONA ZDROWIA
- 854 - EDUKACYJNA OPIEKA WYCHOWAWCZA

ŚRODKI FINANSOWE NA WYDATKI W POMOCY SPOŁECZNEJ I INNYCH OBSZARACH POLITYKI SPOŁECZNEJ W BUDŻECIE JEDNOSTKI SAMORZĄDU TERYTORIALNEGO  
ZADANIA WŁASNE I ZADANIA ZLECONE - w złotych

| WYSZCZEGÓLNIENIE  |    | Rok 2024   | Rok oceny 2025 | Prognoza 2026 |
|---|----|------------|----------------|---------------|
| <b>OGÓŁEM</b>   |    |            |                |               |
| OGÓŁEM ( działy)  | 1  | 24 514 906 | 29 808 367     | 32 556 982    |
| W tym: w budżecie OPS/PCPR  | 2  | 8 891 739  | 11 122 688     | 13 267 750    |
| <b>851 - OCHRONA ZDROWIA</b>  |    |            |                |               |
| 85153 - Przeciwdziałanie narkomanii   | 3  | 0          | 0              | 0             |
| w tym: w budżecie OPS / PCPR  | 4  | 0          | 0              | 0             |
| 85154 - Przeciwdziałanie alkoholizmowi  | 5  | 0          | 0              | 0             |
| w tym: w budżecie OPS / PCPR  | 6  | 0          | 0              | 0             |
| <b>852 - POMOC SPOŁECZNA</b>  |    |            |                |               |
| 85202 - Domy pomocy społecznej  | 7  | 12 482 146 | 15 052 551     | 15 897 928    |
| w tym: w budżecie OPS / PCPR  | 8  | 0          | 0              | 0             |
| 85203 - Ośrodki wsparcia  | 9  | 0          | 0              | 0             |
| w tym: w budżecie OPS / PCPR  | 10 | 0          | 0              | 0             |
| 85205 - Zadania w zakresie przeciwdziałania przemocy domowej  | 11 | 59 083     | 50 928         | 72 400        |
| w tym: w budżecie OPS / PCPR  | 12 | 59 083     | 50 928         | 72 400        |
| 85213 - Składki na ubezpieczenie zdrowotne opłacane za osoby pobierające niektóre świadczenia z pomocy społecznej oraz za osoby uczestniczące w zajęciach w centrum integracji społecznej | 13 | 0          | 0              | 0             |
| w tym: w budżecie OPS / PCPR  | 14 | 0          | 0              | 0             |
| 85214 - Zasiłki okresowe, celowe i pomoc w naturze oraz składki na ubezpieczenia emerytalne i rentowe   | 15 | 0          | 0              | 0             |
| w tym: w budżecie OPS   | 16 | 0          | 0              | 0             |
| 85215 - Dodatki mieszkaniowe  | 17 | 0          | 0              | 0             |
| w tym: w budżecie OPS   | 18 | 0          | 0              | 0             |
| 85216 - Zasiłki stałe   | 19 | 0          | 0              | 0             |
| w tym: w budżecie OPS   | 20 | 0          | 0              | 0             |
| 85218 - Powiatowe Centra Pomocy Rodzinie  | 21 | 2 360 795  | 3 104 462      | 2 969 662     |
| w tym: w budżecie PCPR  | 22 | 2 360 795  | 3 104 462      | 2 969 662     |
| 85219 - Ośrodki Pomocy Społecznej   | 23 | X          | X              | X             |
| w tym: w budżecie OPS   | 24 | X          | X              | X             |
| 85220 - Jednostki specjalistycznego poradnictwa, mieszkania treningowe i wspomagane oraz ośrodki interwencji kryzysowej   | 25 | 509 111    | 495 177        | 677 695       |
| w tym: w budżecie OPS / PCPR  | 26 | 509 111    | 495 177        | 677 695       |
| 85228 - Usługi opiekuńcze i specjalistyczne usługi opiekuńcze   | 27 | 0          | 0              | 0             |
| w tym: w budżecie OPS / PCPR  | 28 | 0          | 0              | 0             |
| 85230 - Pomoc w zakresie dożywiania   | 29 | 0          | 0              | 0             |
| w tym: w budżecie OPS   | 30 | 0          | 0              | 0             |
| 85231 - Pomoc dla cudzoziemców  | 31 | 8 700      | 10 074         | 9 067         |
| w tym: w budżecie OPS / PCPR  | 32 | 8 700      | 10 074         | 9 067         |
| W tym (z wiersza 31): Wydatki na pomoc dla cudzoziemców w celu integracji ze środowiskiem (cudzoziemcy, którzy uzyskali status uchodźcy lub ochronę uzupełniającą)                        | 33 | 8 700      | 10 074         | 9 067         |
| w tym: w budżecie OPS / PCPR  | 34 | 8 700      | 10 074         | 9 067         |

| WYSZCZEGÓLNIENIE  |    | Rok 2024  | Rok oceny 2025 | Prognoza 2026 |
|---|----|-----------|----------------|---------------|
| 85232 - Centra Integracji Społecznej  | 35 | 0         | 0              | 0             |
| w tym: w budżecie OPS / PCPR  | 36 | 0         | 0              | 0             |
| 85278 - Usuwanie skutków klęsk żywiołowych  | 37 | 0         | 0              | 0             |
| w tym: w budżecie OPS / PCPR  | 38 | 0         | 0              | 0             |
| 85295 - Pozostała działalność   | 39 | 3 596     | 4 316          | 4 619         |
| w tym: w budżecie OPS / PCPR  | 40 | 3 596     | 4 316          | 4 619         |
| <b>853 - POZOSTAŁE ZADANIA W ZAKRESIE POLITYKI SPOŁECZNEJ</b>   |    |           |                |               |
| 85311 - Rehabilitacja zawodowa i społeczna osób niepełnosprawnych   | 41 | 124 320   | 117 320        | 117 320       |
| w tym: w budżecie OPS / PCPR  | 42 | 112 320   | 117 320        | 117 320       |
| 85321 - Zespoły do spraw orzekania o niepełnosprawności   | 43 | 763 745   | 870 365        | 952 764       |
| w tym: w budżecie dyspozycji OPS / PCPR   | 44 | 763 745   | 870 365        | 952 764       |
| 85324 - Państwowy Fundusz Rehabilitacji Osób Niepełnosprawnych  | 45 | 0         | 0              | 0             |
| w tym: w budżecie OPS / PCPR  | 46 | 0         | 0              | 0             |
| 85395 - Pozostała działalność w zakresie polityki społecznej  | 47 | 202 929   | 216 440        | 1 390 435     |
| w tym: w budżecie OPS / PCPR  | 48 | 8 896     | 216 440        | 1 390 435     |
| <b>854 - EDUKACYJNA OPIEKA WYCHOWAWCZA</b>  |    |           |                |               |
| 85415 - Pomoc materialna dla uczniów o charakterze socjalnym  | 49 | 0         | 0              | 0             |
| w tym: w budżecie OPS / PCPR  | 50 | 0         | 0              | 0             |
| 85416 - Pomoc materialna dla uczniów o charakterze motywacyjnym   | 51 | 0         | 0              | 0             |
| w tym: w budżecie OPS / PCPR  | 52 | 0         | 0              | 0             |
| <b>855 - RODZINA</b>  |    |           |                |               |
| 85501 - Świadczenie wychowawcze   | 53 | 0         | 0              | 0             |
| w tym: w budżecie OPS / PCPR  | 54 | 0         | 0              | 0             |
| 85502 - Świadczenia rodzinne, świadczenie z funduszu alimentacyjnego oraz składki na ubezpieczenia emerytalne i rentowe z ubezpieczenia społecznego | 55 | 0         | 0              | 0             |
| w tym: w budżecie OPS / PCPR  | 56 | 0         | 0              | 0             |
| 85504 - Wspieranie rodziny  | 57 | 0         | 0              | 0             |
| w tym: w budżecie OPS / PCPR  | 58 | 0         | 0              | 0             |
| 85516 - Tworzenie i funkcjonowanie żłobków  | 59 | 0         | 0              | 0             |
| w tym: w budżecie OPS / PCPR  | 60 | 0         | 0              | 0             |
| 85516 - Tworzenie i funkcjonowanie klubów dziecięcych   | 61 | 0         | 0              | 0             |
| w tym: w budżecie OPS / PCPR  | 62 | 0         | 0              | 0             |
| 85516 - Dzienni opiekunowie   | 63 | 0         | 0              | 0             |
| w tym: w budżecie OPS / PCPR  | 64 | 0         | 0              | 0             |
| 85508 - Rodziny zastępcze   | 65 | 4 855 995 | 6 072 913      | 6 779 715     |
| w tym: w budżecie OPS / PCPR  | 66 | 4 855 995 | 6 072 913      | 6 779 715     |
| 85510 - Działalność placówek opiekuńczo-wychowawczych   | 67 | 3 144 486 | 3 813 821      | 3 685 377     |
| w tym: w budżecie OPS / PCPR  | 68 | 209 498   | 180 693        | 294 073       |
| 85513 - Składki na ubezpieczenie zdrowotne opłacane za osoby pobierające niektóre świadczenia rodzinne,   | 69 | 0         | 0              | 0             |

| WYSZCZEGÓLNIENIE  |    | Rok 2024 | Rok oceny 2025 | Prognoza 2026 |
|---|----|----------|----------------|---------------|
| zgodnie z przepisami ustawy o świadczeniach rodzinnych oraz za osoby pobierające zasiłki dla opiekunów, zgodnie z przepisami ustawy z dnia 4 kwietnia 2014 r. o ustaleniu i wypłacie zasiłków dla opiekunów |    |          |                |               |
| w tym: w budżecie OPS / PCPR  | 70 | 0        | 0              | 0             |
| 85514 - Składki na ubezpieczenie zdrowotne opłacane za osoby przebywające na urloпах wychowawczych, za osoby zatrudnione jako nianie oraz za osoby sprawujące osobistą opiekę nad dzieckiem                 | 71 | 0        | 0              | 0             |
| w tym: w budżecie OPS / PCPR  | 72 | 0        | 0              | 0             |
| 85578 Usuwanie skutków klęsk żywiołowych  | 73 | 0        | 0              | 0             |
| w tym: w budżecie OPS / PCPR  | 74 | 0        | 0              | 0             |

## 8. Aktywność projektowo-konkursowa jednostki organizacyjnej pomocy społecznej

### Projekt pn. Centrum Wsparcia Społecznego w powiecie łęborskim

Powiatowe Centrum Pomocy Rodzinie w Łęborku w 2025 roku zostało realizatorem projektu pn. Centrum Wsparcia Społecznego w powiecie łęborskim, który współfinansowany jest ze środków Europejskiego Funduszu Społecznego Plus (EFS+) Priorytet 5 Fundusze europejskie dla silnego społecznie Pomorza (EFS+), Działanie 5.17. Usługi społeczne i zdrowotne w ramach programu Fundusze Europejskie dla Pomorza 2021-2027 (FEP 2021-2027). Beneficjentem projektu jest Powiat Łęborski z siedzibą w Starostwie Powiatowym w Łęborku, natomiast partnerem Polskie Towarzystwo Psychotraumatologii z siedzibą w Gdańsku. Projekt realizowany jest zgodnie z umową o dofinansowanie nr FEPM.05.17-IZ.00-0041/24-00 z dnia 12.03.2025 r., a czas jego trwania obejmuje okres od 01.11.2024 r. do 31.08.2029 r.

Powiatowe Centrum Pomocy rodzinie w Łęborku realizuje zadanie 1 Projektu, tj. usługi społeczne i zdrowotne – realizowane przez PCPR w Łęborku. W ramach tego zadania Projekt skierowany jest do łącznie ok. 400 osób – Uczestników i Uczestniczek Projektu:

- min. 280 osób objętych usługami w zakresie pieczy zastępczej (osoby i rodziny objęte systemem pieczy zastępczej),
- min. 12 osób objętych usługami w zakresie wsparcia rodziny (osoby i rodziny zagrożone ubóstwem lub wykluczeniem społecznym),
- min. 108 osób objętych usługami w społeczności lokalnej (osoby i rodziny zagrożone ubóstwem lub wykluczeniem społecznym).

### Realizacja zadań projektu z zakresu pomocy społecznej za rok 2025 r.

- usługi specjalistycznego wsparcia dla osób doświadczających przemocy i objętych interwencją kryzysową - psychoterapia indywidualna i rodzinna (m.in. poznawczo-behawioralna, psychotraumatologiczna, dla ofiar przemocy domowej, systemowa, TSR, seksuologiczna, rodzinna, terapia par, psychodietetyk, psychologiczne konsultacje i poradnictwo, inne wg potrzeb. Wydatek w 2025 roku: 635,52 zł
- usługi specjalistycznego wsparcia dla osób doświadczających przemocy i objętych interwencją kryzysową – psychoterapia grupowa TRE (Tension & Trauma Releasing Exercises), TZA (trening zastępowania agresji), inne wg potrzeb. Wydatek w 2025 roku: 3 780,00 zł
- rozwój usług wspierających rodziny w prawidłowym pełnieniu jej funkcji dla osób doświadczających przemocy i objętych interwencją kryzysową, w tym działań profilaktycznych mających ograniczyć umieszczanie dzieci w pieczy zastępczej - zajęcia grupowe rodzinne - manualne, wyjścia uspołeczniające, do kina, wyjazdy uspołeczniające, spotkania plenerowe integrujące rodzinę. Wydatek w 2025 roku: 946,00 zł
- zatrudnienie animatora - organizacja przedsięwzięć grupowych, szkoleń grupowych, warsztatów. Wydatek w 2025 roku: 10 590,81 zł

### Realizacja zadań projektu z zakresu pieczy zastępczej w 2025 r.

- rozwój usług wspierających osoby objęte pieczą zastępczą – terapia i konsultacje indywidualne - psychol., psychoterapie, pedagogiczne, SI-integracji sensorycznej, neurotatylnie, biofeedback, pedagogiczne, poznawczo-behawioralne, psychotraumatologiczne, systemowa, TSR, seksuologiczna, inne wg potrzeb. Wydatek w 2025 roku: 19 831,48 zł
- rozwój usług wspierających osoby objęte pieczą zastępczą – konsultacja i rehabilitacja psychiatryczna - poradnictwo specjalistyczne, diagnostyka dzieci i młodzieży w zakresie zaburzeń zdrowia psychicznego, zaburzeń zachowania i emocji, chorób psychicznych, wydawanie skierowań na pogłębione diagnozy i badania, wydawanie zaświadczeń w zakresie zdrowia, chorób i zaburzeń, wydawanie zaleceń wg potrzeb. Wydatek w 2025 roku: 14 800,00 zł
- rozwój usług wspierających osoby objęte pieczą zastępczą – porady diagnostyczne lekarskie -poradnictwo specjalistyczne, diagnostyka dzieci i młodzieży w zakresie zdrowia, zaburzeń rozwojowych, chorób, wydawanie skierowań na pogłębione diagnozy i badania, wydawanie zaświadczeń w zakresie zdrowia, chorób i zaburzeń, wydawanie zaleceń. Wydatek w 2025 roku: 200,00 zł

- rozwój usług wspierających rodzinę w prawidłowym pełnieniu jej funkcji – superwizja - rodzin zastępczych spokrewnionych, niezawodowych, rodzinnych domów dziecka, pracowników organizatora pieczy zastępczej (1x na kwartał dla poszczególnych grup-oddzielnie dla RZS i RRN, RZZ i RDD i ORPZ) Wydatek w 2025 roku: 3 600,00 zł
- oferta wsparcia dziennego dzieci i młodzieży, w tym dzieci doświadczających problemów opiekuńczo -wychowawczych. Grupa wsparcia podopiecznych pieczy zastępczej - w formie Klubu Młodzieżowego -warsztaty dorosłości, z ofertą wsparcia w obszarze przeciwdziałania uzależnieniom dla wychowanków rodzinnej pieczy zastępczej – przedsięwzięcia grupowe - spotkania, wyjazdy (wspólny obóz tematyczny np. żeglarski), zakup biletów, np. kluby sportowe, transport, posiłki, materiały na zajęcia itp. Wydatek w 2025 roku: 2 598,00 zł
- rozwój usług wspierających osoby objęte pieczą zastępczą, w tym osoby usamodzielnianie – mentor dorosłości - organizacja i współprowadzenie grupy wsparcia podopiecznych pieczy zastępczej - w formie Klubu Młodzieżowego – prowadzenie - spotkania grupowe i indywidualne -stacjonarne i w plenerze - dodatek specjalny. Wydatek w 2025 roku: 14 360,40 zł
- rozwój usług wspierających osoby objęte pieczą zastępczą, w tym osoby usamodzielnianie - oferta wsparcia dziennego dzieci i młodzieży, w tym dzieci doświadczających problemów opiekuńczo-wychowawczych – bon na pasję - dofinansowanie (refundacja do 80%) do zajęć dodatkowych, pozalekcyjnych, rozwój talentów, pasji. Wydatek w 2025 roku: 4 245,20 zł
- rozwój usług wspierających osoby objęte pieczą zastępczą, w tym osoby usamodzielnianie – bon dydaktyczny dofinansowanie (refundacja do 80%) do korepetycji, kursów edukacyjnych, językowych. Wydatek w 2025 roku: 3 480,00 zł
- rozwój usług wspierających osoby objęte pieczą zastępczą, w tym osoby usamodzielnianie – bon kompetencji zawodowych - dofinansowanie do kursu prawa jazdy, na wózki widłowe, itp. (15 kursów prawa jazdy x 3000zł + 10 kursów innych np. trenera personalnego, wózków widłowych, elektryczne KV itp. Wydatek w 2025 roku: 2 880,00 zł
- rozwój usług wspierających rodzinę w prawidłowym pełnieniu jej funkcji – wyjazdy integracyjne, spotkania, spotkania plenerowe, wyjścia uspołeczniające, tematyczne - dla dzieci i opiekunów z rodzinnej pieczy zastępczej integrujące rodziny, budujące relacje środowiska pieczy zastępczej. Wydatek w 2025 roku: 12 478,27 zł
- wspieranie procesu deinstytucjonalizacji pieczy zastępczej obejmujące działania prowadzące do powstawania rodzinnych form pieczy zastępczej - kampania rodzicielstwa zastępczego - kampanie społeczne i informacyjno - edukacyjne -przygotowanie, zakup i rozpowszechnienie materiałów promocyjnych. Wydatek w 2025 roku: 160,00 zł
- rozwój usług wspierających rodzinę w prawidłowym pełnieniu jej funkcji - szkolenie rodzin zastępczych i Rodzinnych - podnoszące kompetencje opiekuńczo - wychowawcze, kampanie profilaktyczne - rodziny zastępcze spokrewnione, niezawodowe, zawodowe i RDD. Wydatek w 2025 roku: 1 680,00 zł
- rozwój usług wspierających osoby objęte pieczą zastępczą, w tym osoby usamodzielnianie - mentor dziecka i rodziny - umowa o pracę, dodatek specjalny - dla 4 osób pełniących funkcję mentorów dziecka i rodziny (koordynatorów rodzinnej pieczy zastępczej i specjalisty pracy z rodziną). Wydatek w 2025 roku: 21 249,03 zł
- Zatrudnienie pracownika socjalnego - opiekun merytoryczny uczestników projektu - dot. indywidualnych planów. Wydatek w 2025 roku: 42 512,10 zł
- Zatrudnienie specjalisty pracy z rodziną - opiekun merytoryczny uczestników projektu (um. o pracę, cały etat, wynagrodzenie wraz z kosztami pracodawcy). Wydatek w 2025 roku: 50 867,36 zł
- Zakup artykułów spożywczych na zajęcia grupowe dla uczestników projektu. Wydatek w 2025 roku: 881,07 zł
- Zakup cateringu na zajęcia grupowe dla uczestników projektu. Wydatek w 2025 roku: 87,99 zł.

W 2025 roku, w związku z ogłoszeniem otwartego konkursu na realizację projektu w ramach Programu Ochrony i Wspierania Jednostek Samorządu Terytorialnego w Tworzeniu Systemu Przeciwdziałania Przemocy Domowej jako Przemocy ze Względu na Płeć - edycja 2025, został złożony wniosek o dofinansowanie projektu w ramach Priorytetu III - Współpraca międzyinstytucjonalna, przygotowany przez Ośrodek Interwencji Kryzysowej Powiatowego Centrum Pomocy Rodzinie w Lęborku. W postępowaniu konkursowym nasza jednostka nie uzyskała odpowiedniej ilości punktów (zabrakło 2), co było przyczyną nie otrzymania dotacji.

## 9. Współpraca z organizacjami pozarządowymi - zadania zlecone w obszarze pomocy i wsparcia

W 2025 roku nie zlecano organizacjom pozarządowym realizacji zadań w obszarze pomocy i wsparcia.

## 10. Wnioski końcowe

Ocena zasobów pomocy społecznej dla powiatu lęborskiego za rok 2025 została opracowana w oparciu o dane zgromadzone przez Powiatowe Centrum Pomocy Rodzinie w Lęborku, przy wykorzystaniu systemu Centralnej Aplikacji Statystycznej. Zebrane informacje stanowią rzetelną podstawę do diagnozy sytuacji społecznej w powiecie, umożliwiając zarówno identyfikację kluczowych problemów, jak i śledzenie ich zmian w czasie.

Analiza danych zawartych w dokumencie pozwala na lepsze zrozumienie potrzeb mieszkańców oraz ocenę dostępności i efektywności funkcjonujących form wsparcia. Dzięki temu możliwe jest nie tylko monitorowanie skali zjawisk społecznych, ale również bardziej świadome i trafne planowanie działań podejmowanych przez jednostki samorządu terytorialnego, zwłaszcza w obszarze rozwoju usług społecznych i aktywizacji osób wymagających wsparcia.

Przedstawione w opracowaniu informacje mają charakter poglądowy i analityczny – ich celem jest wspieranie władz powiatu w podejmowaniu strategicznych decyzji, w szczególności tych związanych z kształtowaniem budżetu w obszarze polityki społecznej na kolejny rok. Wnioski płynące z oceny stanowią zatem istotną podstawę do formułowania rekomendacji oraz wyznaczania kierunków działań, które powinny przyczynić się do poprawy jakości życia mieszkańców oraz zwiększenia skuteczności systemu pomocy społecznej.

Powiat Lęborski zapewnia środki finansowe na realizację przez Powiatowe Centrum Pomocy Rodzinie w Lęborku zadań w zakresie pomocy społecznej, wspierania rodziny i systemu pieczy zastępczej, rehabilitacji osób niepełnosprawnych oraz przeciwdziałania przemocy domowej. Jednostka monitoruje działania oraz dostosowuje ich realizację do zmieniającej się sytuacji i możliwości tak, aby udzielane mieszkańcom powiatu lęborskiego wsparcie było jak najbardziej adekwatne do ich potrzeb. W wyniku monitoringu Powiatowe Centrum Pomocy Rodzinie w Lęborku zidentyfikowało następujące potrzeby na 2026 rok:

## Potrzeby w zakresie przeciwdziałania przemocy domowej i interwencji kryzysowej

1. Zabezpieczenie ciągłości realizacji działań wynikających z obowiązujących programów związanych z przeciwdziałaniem przemocy domowej oraz zaplanowanie i podjęcie w 2026 roku działań zmierzających do uruchomienia kolejnej edycji programu korekcyjno-edukacyjnego. Równocześnie przewiduje się zapewnienie dostępu do specjalistycznego wsparcia psychologicznego i emocjonalnego dla osób dotkniętych problemem przemocy domowej oraz prowadzenie szeroko zakrojonych działań profilaktycznych i edukacyjnych. Działania te będą ukierunkowane zarówno na pomoc osobom i rodzinom zagrożonym przemocą, jak i na upowszechnianie prawidłowych metod wychowawczych, w tym z uwzględnieniem realizacji programów typu „szkoła dla rodziców”. Wskazuje się przy tym na istniejący deficyt dostępności tego rodzaju wsparcia, co uzasadnia konieczność jego dalszego rozwijania i wzmacniania na terenie powiatu. Zakłada się, że realizacja zaplanowanych zadań i działań programowych będzie finansowana z różnych źródeł, w tym w szczególności z budżetu powiatu łębarskiego, budżetu państwa, budżetów samorządów gminnych oraz budżetów innych powiatów. Ponadto przewiduje się możliwość pozyskiwania środków z programów krajowych i celowych, w szczególności finansowanych przez ministerstwo rodziny, pracy i polityki społecznej, ministerstwo sprawiedliwości oraz kancelarię prezesa rady ministrów. Tak skonstruowany system finansowania ma zapewnić stabilność oraz ciągłość realizacji działań na rzecz przeciwdziałania przemocy domowej i ochrony osób jej doznających.
2. Rozwój oferty Ośrodka Interwencji Kryzysowej funkcjonującego w strukturach PCPR w Łęborku w sposób odpowiadający rzeczywistym potrzebom społeczności lokalnej, zgodnie z obowiązującymi standardami pomocy. Warunkiem skutecznej realizacji tych założeń jest konsekwentne wzmacnianie i poszerzanie zakresu świadczonych usług społecznych. Działalność Ośrodka obejmuje szerokie spektrum działań, w tym przede wszystkim wsparcie psychologiczne, krótkoterminową pomoc terapeutyczną, specjalistyczne poradnictwo rodzinne, socjalne i pedagogiczne, a także poradnictwo prawne. Ważnym elementem jego funkcjonowania jest również zapewnienie całonocnych miejsc pobytu w Hostelu OIK, przyjmowanie osób w kryzysie oraz prowadzenie kontraktów w trakcie ich pobytu. Ośrodek realizuje ponadto programy korekcyjno-edukacyjne oraz psychologiczno-terapeutyczne skierowane do osób stosujących przemoc domową, a także działania profilaktyczne w formie zajęć indywidualnych i grupowych. Skala i złożoność tych zadań wymagają stworzenia odpowiednich warunków organizacyjnych, zabezpieczenia stabilnych środków finansowych oraz zapewnienia wykwalifikowanej kadry. W praktyce oznacza to konieczność zaangażowania specjalistów, takich jak psychologowie, terapeuci, psychoterapeuci oraz opiekunowie całonocnych miejsc pobytu, w tym również w oparciu o umowy cywilnoprawne. Tylko przy odpowiednim zapleczu kadrowym i finansowym możliwe będzie utrzymanie wysokiej jakości świadczonego wsparcia i skuteczna realizacja zadań Ośrodka.
3. W celu skutecznego wsparcia realizacji zadań z zakresu przeciwdziałania przemocy domowej zasadne jest podjęcie w 2026 roku aktywnych działań zmierzających do pozyskiwania środków zewnętrznych. W szczególności planuje się aplikowanie w konkursach oraz programach osłonowych ogłaszanych przez Kancelarię Prezesa Rady Ministrów, ukierunkowanych na wspieranie jednostek samorządu terytorialnego w budowaniu i wzmacnianiu lokalnego systemu przeciwdziałania przemocy domowej. Działania te mają na celu rozwój infrastruktury pomocowej, podnoszenie jakości świadczonych usług oraz zwiększenie dostępności specjalistycznego wsparcia dla osób i rodzin dotkniętych przemocą. Równoległe, w przypadku pojawienia się takiej możliwości, planowane jest złożenie zapotrzebowania do Pomorskiego Urzędu Wojewódzkiego na realizację Powiatowego Programu Korekcyjno-Edukacyjnego oraz Powiatowego Programu Psychologiczno-Terapeutycznego dla osób stosujących przemoc domową. Programy te stanowią istotny element systemowych oddziaływań ukierunkowanych na ograniczanie zjawiska przemocy poprzez zmianę postaw i zachowań osób stosujących przemoc domową oraz wzmacnianie ich kompetencji społecznych i emocjonalnych. Dodatkowo przewiduje się aplikowanie w projektach współfinansowanych ze środków Unii Europejskiej, których celem jest rozwój usług społecznych na rzecz osób i rodzin wymagających wsparcia, w szczególności w związku ze spełnianiem przesłanek wynikających z ustawy o pomocy społecznej. Projekty te będą ukierunkowane na zwiększenie dostępu do zdeinstytucjonalizowanych, zindywidualizowanych i zintegrowanych usług społecznych, świadczonych w środowisku lokalnym, w oparciu o rzetelną diagnozę sytuacji problemowej oraz realne potrzeby mieszkańców. Dzięki temu możliwe będzie wzmocnienie lokalnego systemu wsparcia i podniesienie skuteczności działań pomocowych.

## Potrzeby w zakresie pomocy cudzoziemcom

Bieżące monitorowanie i dostosowanie jednostki pod względem organizacyjnym, kadrowym i finansowym w zależności od skali potrzeb osób potrzebujących tu wsparcia i nadrzędnych rozstrzygnięć, w tym obsługi programów przewidywanych w tym zakresie.

## Potrzeby w zakresie rehabilitacji osób z niepełnosprawnością

1. W powiecie łębarskim istnieje wyraźna potrzeba podejmowania dodatkowych, wykraczających poza ustawowe minimum działań, ukierunkowanych na aktywizację oraz integrację społeczną osób z niepełnosprawnościami. Równocześnie niezbędne jest systemowe wzmacnianie zabezpieczenia społecznego dla osób niepełnosprawnością, osób przewlekle chorych oraz tych, które z uwagi na stan zdrowia nie są zdolne do samodzielnej egzystencji. Istotnym elementem tych działań powinno być aplikowanie oraz realizacja programów fakultatywnych z zakresu rehabilitacji oraz aktywizacji społeczno-zawodowej, współfinansowanych ze środków zewnętrznych, w szczególności Państwowego Funduszu Rehabilitacji Osób Niepełnosprawnych (PFRON). Pozyskiwanie i efektywne wykorzystywanie tych środków pozwala na rozszerzenie oferty wsparcia oraz lepsze dostosowanie jej do realnych potrzeb mieszkańców powiatu. Za zasadne uznaje się również zapewnienie dostępu – zgodnie ze zgłaszanymi potrzebami lokalnych podmiotów – do takich inicjatyw jak: „Program Wyrównywania Różnic Między Regionami”, „Aktywny samorząd”, S-A-M, a także innych programów ogłaszanych w ciągu roku. Realizacja tych przedsięwzięć powinna odbywać się w oparciu o bieżącą diagnozę potrzeb i możliwości, we współpracy z organizacjami pozarządowymi, z uwzględnieniem określonych obszarów oddziaływania, ustalonych warunków brzegowych oraz dostępnych form finansowego wsparcia inicjatyw. W kontekście identyfikowanych potrzeb osób z niepełnosprawnościami w powiecie łębarskim szczególnego znaczenia nabiera także rozwój ekonomii społecznej. Obejmuje on m.in. tworzenie i wspieranie spółdzielni socjalnych oraz rozwój mieszkalnictwa wspomaganego, funkcjonującego w oparciu o dostępny i adekwatny do potrzeb koszyk usług. Tego typu rozwiązania sprzyjają zwiększaniu samodzielności, aktywizacji zawodowej oraz realnej integracji społecznej osób wymagających wsparcia, a jednocześnie wzmacniają lokalny system pomocy i solidarności społecznej.
2. Z roku na rok zakres zadań realizowanych w obszarze rehabilitacji osób z niepełnosprawnościami w ramach fakultatywnych programów PFRON systematycznie się poszerza. Dotyczy to zarówno programu „Aktywny Samorząd”, jak i programów ukierunkowanych na wsparcie placówek, organizacji, urzędów oraz samych osób z niepełnosprawnościami, takich jak

- „Wyrównywanie różnic między regionami” czy „Samodzielność–Aktywność–Mobilność”. Programy te są realizowane przez Powiatowe Centrum Pomocy Rodzinie w Łęborku i każdego roku obejmują coraz szerszy katalog działań, nowe obszary wsparcia oraz zwiększone kwoty dofinansowań. Równocześnie wdrażane są kolejne ustawowe standardy w zakresie zapewniania dostępności dla osób z niepełnosprawnościami, co dodatkowo rozszerza zakres obowiązków jednostki. Wszystkie te zmiany powodują istotny wzrost liczby czynności administracyjnych, merytorycznych i organizacyjnych, które muszą zostać wykonane przez PCPR w celu prawidłowej, terminowej i rzetelnej realizacji zadań. Od 2025 roku wprowadzono ponadto obowiązek korzystania z dodatkowego narzędzia w procesie obsługi wniosków – Systemu Obsługi Wniosków. System ten jest cyklicznie rozbudowywany i docelowo ma umożliwić wnioskodawcom składanie oraz rozliczanie wniosków w formie elektronicznej. Na obecnym etapie jego funkcjonowania jedynie około 1% wszystkich spraw jest obsługiwanych w pełni online. W praktyce oznacza to, że zdecydowana większość dokumentacji nadal wpływa w formie papierowej i musi być ręcznie wprowadzana do systemu przez pracowników jednostki. Aktualny model działania systemu wymusza dublowanie czynności – równoległe prowadzenie dokumentacji w formie tradycyjnych akt papierowych oraz jej szczegółowe odwzorowywanie w systemie informatycznym na każdym etapie postępowania. Znacząco zwiększa to nakład pracy administracyjnej, wydłuża czas obsługi spraw i obciąża zasoby kadrowe PCPR. Obecnie potrzeby te są jedynie częściowo zaspokajane poprzez wsparcie w wykonywaniu czynności administracyjno-biurowych przez osoby odbywające staże i praktyki. Rozwiązanie to ma jednak charakter doraźny i nie zapewnia stabilnego, długofalowego zabezpieczenia organizacyjnego i merytorycznego, niezbędnego do sprawniej realizacji stale rosnącego zakresu zadań.
3. Zgodnie z przepisami ustawy z dnia 27 sierpnia 1997 roku o rehabilitacji zawodowej i społecznej oraz zatrudnianiu osób niepełnosprawnych, samorząd powiatowy realizuje szereg zadań ukierunkowanych na wsparcie osób z niepełnosprawnościami. Do najważniejszych z nich należy m.in. opracowywanie oraz wdrażanie powiatowych programów działań na rzecz osób z niepełnosprawnością, spójnych z powiatową strategią rozwiązywania problemów społecznych. Programy te powinny kompleksowo obejmować zagadnienia związane z rehabilitacją społeczną, rehabilitacją zawodową, zatrudnianiem osób z niepełnosprawnościami, a także z działaniami na rzecz przestrzegania i wzmacniania ich praw. W 2023 roku został przyjęty nowy Powiatowy Program Działań na Rzecz Osób Niepełnosprawnych na lata 2023–2030, stanowiący istotny element lokalnej polityki społecznej Powiatu Łęborskiego. Dokument ten wyznacza kierunki działań oraz priorytety w zakresie wsparcia osób z niepełnosprawnościami w perspektywie wieloletniej. W związku z powyższym niezbędne jest jego konsekwentne wdrażanie w kolejnych latach, tak aby możliwe było tworzenie jak najlepszych, skutecznych i adekwatnych do potrzeb rozwiązań. Podejmowane działania powinny zmierzać do systematycznej poprawy jakości życia osób z niepełnosprawnościami poprzez zapewnienie im odpowiednich warunków do funkcjonowania oraz wsparcia sprzyjającego zwiększaniu ich samodzielności. Równie istotne jest tworzenie warunków umożliwiających aktywne uczestnictwo tych osób w życiu społecznym i zawodowym, a także kształtowanie pozytywnych postaw społecznych wobec osób z niepełnosprawnościami, opartych na szacunku, zrozumieniu i włączeniu społecznym.
  4. W powiecie funkcjonuje Powiatowa Społeczna Rada do Spraw Osób Niepełnosprawnych, utworzona na podstawie Zarządzenia Nr 16/2023 Starosty Łęborskiego z dnia 26 czerwca 2023 roku. Podstawy prawne jej działalności stanowią przepisy ustawy z dnia 27 sierpnia 1997 roku o rehabilitacji zawodowej i społecznej oraz zatrudnianiu osób niepełnosprawnych, a także Rozporządzenie Ministra Gospodarki, Pracy i Polityki Społecznej z dnia 25 marca 2003 roku regulujące organizację i tryb działania wojewódzkich oraz powiatowych społecznych rad do spraw osób niepełnosprawnych. Zakres działania Powiatowej Rady obejmuje przede wszystkim inicjowanie i wspieranie działań na rzecz integracji zawodowej i społecznej osób z niepełnosprawnościami oraz upowszechniania i realizacji przysługujących im praw. Do jej zadań należy również opiniowanie projektów powiatowych programów dotyczących tej grupy mieszkańców, monitorowanie i ocena stopnia ich realizacji, a także wyrażanie opinii na temat projektów uchwał i programów podejmowanych przez Radę Powiatu w kontekście ich wpływu na sytuację osób niepełnosprawnych. Członkowie Rady zostali powołani na czteroletnią kadencję. Mając na uwadze potrzebę zapewnienia ciągłości działań oraz dalszego skutecznego wspierania osób z niepełnosprawnościami, konieczne jest podjęcie działań zmierzających do kontynuowania współpracy Powiatowego Centrum Pomocy Rodzinie z Radą w kolejnym okresie jej funkcjonowania.
  5. W świetle rozporządzenia Rady Ministrów z dnia 30 października 2023 r. w sprawie Narodowego Programu Ochrony Zdrowia Psychicznego na lata 2023–2030, a także w oparciu o dane przedstawione w rozdziale VI.1 sprawozdania, dotyczące zarówno liczby osób, u których stwierdzono zaburzenia psychiczne, jak i skali podejmowanych prób samobójczych wśród mieszkańców naszego powiatu, konieczne jest podjęcie skoordynowanych i systemowych działań. Działania te powinny być ukierunkowane na zwiększenie dostępności zdeinstytucjonalizowanych oraz zintegrowanych form wsparcia, w szczególności w obszarze ochrony zdrowia i pomocy społecznej. Kluczowe znaczenie ma przy tym oparcie planowanych interwencji na rzetelnej diagnozie lokalnej sytuacji problemowej w zakresie zdrowia psychicznego, uwzględniającej zarówno wymiar profilaktyczny i edukacyjny, jak i interwencyjny oraz podtrzymujący, tak aby zapewnić mieszkańcom kompleksową, ciągłą i adekwatną do potrzeb pomoc.
  6. Na terenie powiatu łęborskiego istnieje wyraźna i narastająca potrzeba podjęcia działań zmierzających do utworzenia oraz zabezpieczenia finansowania mieszkania wspomagane jako formy wsparcia środowiskowego dla osób dorosłych wymagających pomocy w codziennym funkcjonowaniu, lecz niewymagających całodobowej opieki instytucjonalnej. Grupę docelową stanowią osoby znajdujące się w trudnej sytuacji życiowej, w szczególności z powodu niepełnosprawności, choroby, wieku lub innych ograniczeń utrudniających samodzielne funkcjonowanie. Wśród potencjalnych odbiorców tego typu wsparcia znajdują się m.in. osoby z zaburzeniami psychicznymi, osoby doświadczające bezdomności, osoby opuszczające system pieczy zastępczej oraz placówki wychowawcze i resocjalizacyjne, a także cudzoziemcy, którzy uzyskali w Rzeczypospolitej Polskiej status uchodźcy, ochronę uzupełniającą lub zezwolenie na pobyt czasowy. Brak tego rodzaju formy wsparcia na terenie powiatu powoduje, że osoby te są często kierowane do placówek całodobowych lub pozostają bez adekwatnej pomocy, mimo że ich potrzeby mogłyby być skutecznie zaspokajane w warunkach środowiskowych, przy odpowiednim wsparciu. Mieszkanie wspomagane stanowi rozwiązanie pośrednie pomiędzy pełną samodzielnością a opieką instytucjonalną, umożliwiając stopniowe usamodzielnianie, stabilizację sytuacji życiowej oraz integrację społeczną. Podjęcie działań w tym zakresie znajduje swoje uzasadnienie również w obowiązujących przepisach prawa. Zgodnie z art. 19 pkt 11 ustawy z dnia 12 marca 2004 r. o pomocy społecznej (t.j. Dz. U. z 2025 r., poz. 1214), do zadań własnych powiatu należy [...] prowadzenie mieszkań treningowych lub wspomaganych. Tym samym rozwój tej formy wsparcia w powiecie łęborskim stanowi nie tylko odpowiedź na realne potrzeby społeczne, lecz także realizację ustawowych zadań samorządu powiatowego.

#### **Potrzeby w zakresie funkcjonowania Zespołu ds. Orzekania o Niepełnosprawności**

1. Powiatowy Zespół ds. Orzekania o Niepełnosprawności już kolejny rok funkcjonuje w warunkach znacząco zwiększonego obciążenia pracą, wynikającego z nałożenia nowych, czasochłonnych i pracochłonnych obowiązków. Do najistotniejszych z

nich należy wprowadzenie do systemu EKSMON druków wspomagających oraz prowadzenie – równoległe z dokumentacją tradycyjną w formie papierowej – pełnego postępowania w systemie informatycznym. W praktyce oznacza to nie tylko konieczność wprowadzania do EKSMON niemal 3 tysięcy wniosków rocznie, ale również prowadzenie dla każdej sprawy podwójnej dokumentacji – zarówno elektronicznej, jak i drukowanej. Dotyczy to m.in. zawiadomień, wstępnej analizy sprawy, ocen specjalistów (w tym lekarzy), kart obiegowych oraz dokumentacji wspomagającej. Tak rozbudowany i zdublowany proces znacząco wydłuża czas obsługi pojedynczej sprawy. Przy obecnym stanie kadrowym wprowadzenie i utrzymanie tych obowiązków nieuchronnie prowadzi do zwiększenia czasu pracy nad każdą sprawą, co z kolei grozi zachwianiem terminowości orzekania oraz wydłużeniem czasu oczekiwania na wydanie orzeczeń, legitymacji oraz kart parkingowych dla osób z niepełnosprawnościami. Dodatkowo należy podkreślić, że od 2023 roku liczba wydawanych orzeczeń wzrosła o 26%, a tendencja wzrostowa utrzymuje się nieprzerwanie od kilku lat i nadal jest zauważalna. Tymczasem Zespół funkcjonuje w niezmięnionej obsadzie kadrowej od wielu lat. W ostatnim okresie nastąpiło jednak istotne rozszerzenie zakresu jego zadań, m.in. poprzez wprowadzenie bardziej czasochłonnych procedur wydawania legitymacji oraz znaczną rozbudowę systemu EKSMON od ubiegłego roku. W związku z powyższym konieczne jest uwzględnienie w planowaniu dalszego funkcjonowania Zespołu potrzeby zabezpieczenia zwiększonego zatrudnienia lub – alternatywnie – zlecenia części zadań w formie usług zewnętrznych. Należy również zaznaczyć, że potrzeba ta będzie wymagała cyklicznej weryfikacji w kolejnych okresach oraz podejmowania stosownych decyzji organizacyjnych, adekwatnych do rzeczywistego obciążenia pracą i rosnących wymagań systemowych.

2. Prawidłowe i nieprzerwane funkcjonowanie Powiatowego Zespołu ds. Orzekania o Niepełnosprawności wymaga zapewnienia odpowiedniego wsparcia kadrowego, w szczególności w zakresie obsady składów orzekających przez lekarzy posiadających wymagane specjalizacje. Przy planowaniu tych działań należy uwzględnić realia systemowe, w tym powszechny niedobór lekarzy gotowych do wykonywania tego typu zadań oraz poziom stawek wynagrodzeń, które mają istotny wpływ na możliwość pozyskania i utrzymania wykwalifikowanej kadry. Równocześnie, w odniesieniu do zabezpieczenia pracy Zespołu w kolejnych okresach, niezbędne jest zaplanowanie środków na szkolenia oraz na nabywanie i odnawianie uprawnień przez członków składów orzekających. Działania te są kluczowe dla utrzymania odpowiedniej jakości orzecznictwa, zapewnienia ciągłości pracy Zespołu oraz dostosowania kompetencji orzeczników do obowiązujących przepisów i aktualnych wymagań systemowych.

### **Potrzeby w zakresie systemu pieczy zastępczej**

#### Potrzeby w zakresie rodzinnej pieczy zastępczej

1. Deinstytucjonalizacja pieczy zastępczej polega na systematycznym odchodzeniu od opieki instytucjonalnej na rzecz form rodzinnych poprzez zwiększanie liczby miejsc w rodzinnych formach opieki. Szczególny nacisk kładzie się na tworzenie i rozwój rodzin zastępczych zawodowych, rodzinnych domów dziecka, pogotowi opiekuńczych oraz rodzin specjalistycznych, które są w stanie zapewnić dzieciom stabilne, bezpieczne i możliwie najbardziej zbliżone do domowych warunki wychowania. Równoległe istotnym zadaniem jest aktywne pozyskiwanie i przygotowywanie kandydatów do pełnienia funkcji rodzin zastępczych, prowadzenia rodzinnych domów dziecka oraz rodzin pomocowych. Obejmuje to nie tylko promocję tych form opieki, ale również tworzenie sprzyjających warunków organizacyjnych, finansowych i merytorycznych do ich powstawania, rozwoju i trwałego funkcjonowania, tak aby system pieczy zastępczej był bardziej dostępny, skuteczny i skoncentrowany na dobru dziecka.
2. Zapewnienie specjalistycznego wsparcia dla rodzin zastępczych – psychologicznego i pedagogicznego, terapeutycznego, psychoterapeutycznego, psychiatrycznego, diagnoz specjalistycznych, itp. – w ramach standardu funkcjonowania pieczy zastępczej w powiecie łęborskim w postaci umów cywilno-prawnych oraz zatrudnienia w jednostce psychologa w ramach 1/2 etatu oraz koordynatora w ramach 1 etatu w miarę możliwości usługi społeczne winny być zabezpieczane także w ramach wdrażanych projektów EFS w FEP, ale należy jako kontynuację realizowanego wsparcia i wskaźników uwzględnić także sytuację braku zewnętrznych źródeł finansowania na ten cel.
3. Zapewnienie dziecku umieszczonemu w pieczy zastępczej kompleksowego dostępu do niezbędnych badań specjalistycznych – w tym badań lekarskich – a także do diagnozy psychofizycznej prowadzonej przez psychologa i pedagoga oraz innych diagnoz specjalistycznych, stanowi jedno z kluczowych i obowiązkowych zadań systemu wsparcia. Obecnie zadanie to realizowane jest jedynie częściowo w oparciu o umowy cywilnoprawne, co ogranicza jego dostępność i ciągłość. W związku z tym, w miarę posiadanych możliwości organizacyjnych i finansowych, zasadne jest stopniowe rozszerzenie zakresu wsparcia w tym obszarze, z uwzględnieniem kolejnego okresu programowania FEP lub przy wykorzystaniu innych dostępnych źródeł finansowania zewnętrznego. Celem tych działań powinno być zapewnienie dzieciom objętym pieczą zastępczą systematycznej, skoordynowanej i wysokiej jakości opieki diagnostycznej, umożliwiającej trafną ocenę ich potrzeb zdrowotnych, rozwojowych i edukacyjnych oraz adekwatne planowanie dalszego wsparcia.
4. Tworzenie sprzyjających warunków do systematycznego podnoszenia kompetencji rodzin zastępczych, inicjowania i wzmocnienia grup wsparcia w obszarze pieczy zastępczej oraz integrowania tego środowiska. Działania te obejmują dalsze funkcjonowanie istniejących grup wsparcia, a także organizację zajęć, spotkań, warsztatów oraz wyjazdów o charakterze edukacyjnym i integracyjnym, skierowanych zarówno do dzieci przebywających w pieczy zastępczej, jak i do ich opiekunów. Realizacja tych inicjatyw stanowi kontynuację dotychczasowego wsparcia oraz osiąganych wskaźników, z uwzględnieniem konieczności zapewnienia ich trwałości również w sytuacji ograniczenia lub braku zewnętrznych źródeł finansowania.
5. Systematyczna, zgodna z potrzebami realizacja szkoleń dla kandydatów do pełnienia funkcji rodziny zastępczej, rodziny zastępczej zawodowej lub prowadzenia rodzinnego domu dziecka, z uwzględnieniem nabycia przez pracowników jednostki kwalifikacji do ich przeprowadzania – szkolenia muszą być prowadzone przez minimum dwóch trenerów. Należy uwzględnić potrzebę zapewnienia środków finansowych i podjąć zabiegi, dla zapewnienia właściwej merytorycznej realizacji tego zadania, aby obowiązujące uprawnienia przekształcić w autorski program jednostki i zabezpieczyć możliwość realizacji tego zadania na umowy cywilno-prawne z uprawnionymi osobami – psycholog, pedagog. Ponadto, w aspekcie szkoleń wprowadzono od 2023 roku zmiany przepisów prawnych, które obligują jednostkę do przeprowadzenia szkoleń kilka razy w roku, co generować będzie zwiększone koszty szkoleń kandydatów.
6. Zapewnienie zabezpieczenia realizacji wsparcia obowiązkowego i fakultatywnego na rzecz funkcjonowania rodzinnej pieczy zastępczej, w szczególności na świadczenia na pokrycie kosztów utrzymania dziecka umieszczonego w rodzinie zastępczej lub rodzinnym domu dziecka, dodatków z tytułu niepełnosprawności dziecka, świadczeń jednorazowych na pokrycie niezbędnych wydatków związanych z potrzebami przyjmowanego dziecka, ale także na świadczenie jednorazowe lub okresowe na pokrycie wydatków związanych z wystąpieniem zdarzeń losowych lub innych zdarzeń mających wpływ na jakość sprawowanej opieki.

## Potrzeby w zakresie instytucjonalnej pieczy zastępczej

1. Placówki na terenie powiatu osiągnęły wymagany standard ilości miejsc dla wychowanków, znacznie poprawiły się też warunki lokalowe bytowe. Po kilku latach funkcjonowania należy zadbać o zachowanie osiąganego standardu bytowego przez dokonywanie wymaganych remontów i inwestycji. Obecnie należy nieustannie dążyć do rozwoju w kontekście jakościowym sprawowanej opieki i wychowania dzieci i młodzieży, tak aby zapewnione było realizowanie zadań placówek na najlepszym i adekwatnym do potrzeb podopiecznych, w szczególności emocjonalnych, rozwojowych i społecznych.
2. Zapewnienie dla wychowanków specjalistycznego wsparcia w ramach standardu funkcjonowania pieczy zastępczej instytucjonalnej, z uwzględnieniem, iż w ostatnich latach wiele przedsięwzięć i usług społecznych były realizowane w ramach projektów zewnętrznych, a dla właściwej realizacji zadań pieczy zastępczej powinno być kontynuowanie, bez względu na pozyskanie zewnętrznych źródeł finansowania.
3. Zapewnienie realizacji podnoszenia kwalifikacji, kompetencji i motywacji personelu Domów, w szczególności osób bezpośrednio zaangażowanych w opiekę i wychowanie podopiecznych przez zagwarantowanie udziału w specjalistycznych szkoleniach i warsztatach, a także dostępu do superwizji. Zobligowanie dyrekcji i kadry placówki do udziału w licznych szkoleniach, które będą podnosić ich wiedzę i jakość świadczonych przez nich usług. Wnikliwa obserwacja świadczonej jakości pracy.
4. Dalsza praca nad zapewnieniem stabilnego środowiska wychowawczego dla podopiecznych celem minimalizacji zjawiska samowolnego opuszczania domu przez wychowanków, zjawiska przedwczesnego macierzyństwa małych matek. Zwiększenie pracy profilaktycznej oraz socjalizacyjnej wobec dzieci. Intensywna praca w zakresie rozumienia przez podopiecznych kwestii wczesnego macierzyństwa, które obecnie jest jednym z głównych problemów podopiecznych placówki. Doszukanie się przyczyn dużej skali tego zjawiska, włączenie w pracę w placówce odpowiednich specjalistów i edukatorów z tego obszaru. Odpowiednie kompensacja deficytów dzieci przez kadrę placówki, celem eliminacji tego zjawiska. Zajęcia edukacyjne, terapeutyczne.
5. Tworzenie warunków do realizacji zadań Domów na najlepszym standardzie opieki i wychowania, z uwzględnieniem możliwości pogłębionej współpracy i rzetelnej weryfikacji dotyczącej bieżącego ich funkcjonowania, w tym metod i efektywności pracy, podejmowanych działań i inicjatyw wobec dzieci, czy form pożądanych i akceptowalnych oddziaływań.
6. W ramach bieżącego funkcjonowania jednostki oraz realizacji jej ustawowych zadań w Zespole ds. Instytucjonalnej Pieczy Zastępczej i Świadczeń zatrudnionych jest obecnie dwóch pracowników. Zakres realizowanych obowiązków, a w szczególności potrzeba systematycznego podnoszenia jakości oraz zapewnienia spójności i komplementarności prowadzonych działań, wskazuje na zasadność utworzenia odrębnego, samodzielnego stanowiska pracy. Proponowane stanowisko obejmowałoby w szczególności prowadzenie spraw wychowanków umieszczonych zarówno w pieczy instytucjonalnej, jak i w rodzinnej pieczy zastępczej poza terenem naszego powiatu, a także kompleksową obsługę oraz merytoryczną pracę z osobami usamodzielnianymi. Do zakresu zadań należałoby również przygotowywanie i obsługa not oraz porozumień związanych z realizacją tych zadań. W celu zapewnienia właściwego, terminowego i rzetelnego wykonywania wskazanych obowiązków, jak również skutecznego wsparcia procesu usamodzielniania wychowanków, zasadne jest zabezpieczenie na ten cel odrębnego etatu. Obecnie zadania te realizowane są w ograniczonym zakresie, co wynika przede wszystkim z obciążenia kadrowego oraz szerokiego spektrum obowiązków przypisanych do istniejących stanowisk.

## Usamodzielniani wychowankowie

1. Realizacja procesów usamodzielniania wychowanków opuszczających pieczę zastępczą obejmujących wsparcie merytoryczne, finansowe i rzeczowe. Wdrażanie standardów w zakresie usamodzielniania wychowanków pieczy zastępczej obowiązującego w Powiecie Łębskim zgodnie z zindywidualizowanymi potrzebami i możliwościami tych osób. Należy, biorąc pod uwagę indywidualne możliwości, zasoby, a także ograniczenia i trudności wychowanków wynikających z ich sytuacji życiowej, dążyć do udzielenia adekwatnego monitorowanego wsparcia. Rozważenia wymaga wprowadzenie zasad kwalifikowalności osób do pobytu w mieszkaniu chronionym treningowym, z uwzględnieniem w szczególności płci osób wspólnie zamieszkujących i np. przebywanie w ośrodkach wychowawczych, tak aby zapewnić tym osobom właściwe warunki usamodzielniania – bezpieczeństwa, rozwoju, nauki, integracji ze środowiskiem.
2. Organizowanie wsparcia ukierunkowanego na podnoszenie kompetencji społecznych i zawodowych osób usamodzielnianych – realizacja przedsięwzięć w formie zajęć, specjalistycznego poradnictwa i konsultacji oraz spotkań informacyjno – edukacyjnych dla osób opuszczających pieczę zastępczą oraz współpraca z lokalnym środowiskiem w tym zakresie. Należy, realizując i planując działania wspierające usamodzielnianych wychowanków, uwzględnić kontynuację zadań w ramach dotychczasowego projektu oraz sytuację możliwości dalszego współfinansowania tych działań z zewnętrznych środków z FEP.
3. Zabezpieczenie finansowania mieszkania treningowego w postaci zapewnienia środków na bieżące funkcjonowanie i eksploatację mieszkania (ponieważ przebywają tu osoby o niskich dochodach i trudnej sytuacji) wraz z zaplanowaniem koniecznego stopniowego remontu - kuchni oraz zapewnieniem wynagrodzenia dla osoby opiekującej się tym mieszkaniem, tak aby utrzymać tu poziom merytoryczny w zakresie usług społecznych – w zakresie realizacji kontraktu i IPU wychowanka. Ponadto, w zakresie mieszkalnictwa osób usamodzielnianych wskazane byłoby uzgodnienie platformy między samorządowej pozwalającej na preferencyjne warunki przydziału lokali dla naszych podopiecznych oraz dla osób niesamodzielnianych utworzenie i możliwość korzystania z mieszkania treningowego.