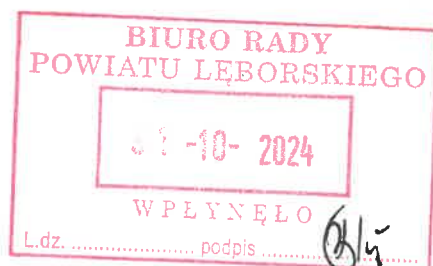


# INFORMACJA O STANIE REALIZACJI ZADAŃ OŚWIATOWYCH POWIATU LĘBORSKIEGO ZA ROK SZKOLNY 2023/2024



Przyjęta na posiedzeniu Zarządu Powiatu Lęborskiego

**STAROSTA**  
*Tomasz Litwin*  
.....  
**Tomasz Litwin**  
Przewodniczący Zarządu Powiatu Lęborskiego

Starostwo Powiatowe w Lęborku

Wydział Edukacji i Spraw Społecznych

**NACZELNIK**  
Wydziału Edukacji i Spraw Społecznych  
*Ewa Burak*  
**Ewa Burak**

*Wsk*

<b>I. ZADANIA OŚWIATOWE POWIATU LĘBORSKIEGO .....</b>	<b>4</b>
<b>II. STAN ORGANIZACJI I BAZA LOKALOWA .....</b>	<b>5</b>
<b>III. REKRUTACJA DO KLAS PIERWSZYCH NA ROK SZKOLNY 2023/2024.....</b>	<b>16</b>
<b>IV. ZATRUDNIENIE W PUBLICZNYCH SZKOŁACH I PLACÓWKACH. ....</b>	<b>18</b>
<b>V. ZATRUDNIENIE PRACOWNIKÓW ADMINISTRACJI I OBSŁUGI W PUBLICZNYCH SZKOŁACH I PLACÓWKACH OŚWIATOWYCH W ROKU SZKOLNYM 2023/2024.....</b>	<b>25</b>
<b>VI. LICZBA UCZNIÓW, KTÓRYM WYDANO OPINIE LUB ORZECZENIA W PORADNI PSYCHOLOGICZNO - PEDAGOGICZNEJ W LĘBORKU.....</b>	<b>26</b>
<b>VII. AKTYWNOŚĆ SZKÓŁ I PLACÓWEK OŚWIATOWYCH, ICH OSIĄGNIĘCIA, WYNIKI EGZAMINÓW .....</b>	<b>29</b>
<b>VIII. FINANSOWANIE OŚWIATY. ....</b>	<b>65</b>
<b>IX. KONTROLE I EWALUACJE KURATORIU OŚWIATY. ....</b>	<b>77</b>
<b>X. REMONTY I INWESTYCJE.....</b>	<b>77</b>
<b>XI. DZIAŁANIA NA RZECZ UCZNIÓW Z ORZECZENIEM O POTRZEBIE KSZTAŁCENIA SPECJALNEGO.....</b>	<b>80</b>
<b>XII. POMOC PSYCHOLOGICZNO – PEDAGOGICZNA W SZKOŁACH, DLA KTÓRYCH ORGANEM PROWADZĄCYM JEST POWIAT LĘBORSKI. ....</b>	<b>82</b>
<b>XIII. POWIATOWA RADA OŚWIATOWA DZIAŁAJĄCA PRZY RADZIE POWIATU LĘBORSKIEGO. ....</b>	<b>85</b>
<b>XIV. POZOSTAŁE ZADANIA REALIZOWANE W ROKU SZKOLNYM 2023/2024.....</b>	<b>85</b>
<b>XV. DZIAŁALNOŚĆ LEGISLACYJNA POWIATU LĘBORSKIEGO.....</b>	<b>89</b>
<b>XVI. WNIOSKI.....</b>	<b>93</b>
<b>SPIS TABEL.....</b>	<b>99</b>
<b>SPIS WYKRESÓW .....</b>	<b>101</b>

Obowiązek sporządzenia i przedstawienia informacji o stanie realizacji zadań oświatowych przez jednostkę samorządu terytorialnego za poprzedni rok szkolny, w tym o wynikach egzaminów w szkołach, których prowadzenie należy do zadań własnych jednostki samorządu terytorialnego, wynika z art. 11 ust. 7 ustawy z dnia 14 grudnia 2016 r. Prawo Oświatowe (t.j.: Dz. U. z 2024 r. poz. 737 ze zm).

"Organ wykonawczy jednostki samorządu terytorialnego, w terminie do dnia 31 października, przedstawia organowi stanowiącemu jednostki samorządu terytorialnego informację o stanie realizacji zadań oświatowych tej jednostki za poprzedni rok szkolny, w tym o wynikach:

- 1) egzaminu ósmoklasisty, egzaminu maturalnego i egzaminu zawodowego, z uwzględnieniem działań podejmowanych przez szkoły, nakierowanych na kształcenie uczniów ze specjalnymi potrzebami edukacyjnymi, w szkołach tych typów, których prowadzenie należy do zadań własnych jednostki samorządu terytorialnego;
- 2) nadzoru pedagogicznego sprawowanego przez kuratora oświaty lub właściwego ministra w szkołach i placówkach tych typów i rodzajów, których prowadzenie należy do zadań własnych jednostki samorządu terytorialnego."

Zgodnie z art. 10 ustawy z dnia 14 grudnia 2016 r. Prawo Oświatowe (t.j.: Dz. U. z 2024 r. poz. 737 ze zm.) organ prowadzący szkołę lub placówkę odpowiada za jej działalność.

Do zadań organu prowadzącego szkołę lub placówkę należy w szczególności:

- 1) zapewnienie warunków działania szkoły lub placówki, w tym bezpiecznych i higienicznych warunków nauki, wychowania i opieki;
- 2) zapewnienie warunków umożliwiających stosowanie specjalnej organizacji nauki i metod pracy dla dzieci i młodzieży objętych kształceniem specjalnym;
- 3) wykonywanie remontów obiektów szkolnych oraz zadań inwestycyjnych w tym zakresie;
- 4) zapewnienie obsługi administracyjnej, w tym prawnej, obsługi finansowej, w tym w zakresie wykonywania czynności, o których mowa w art. 4 ust. 3 pkt 2-6 ustawy z dnia 29 września 1994 r. o rachunkowości (Dz. U. z 2023 r. poz. 120, 295, 1598), i obsługi organizacyjnej szkoły lub placówki;
- 5) wyposażenie szkoły lub placówki w pomoce dydaktyczne i sprzęt niezbędny do pełnej realizacji programów nauczania, programów wychowawczo-profilaktycznych, przeprowadzania egzaminów oraz wykonywania innych zadań statutowych;

6) wykonywanie czynności w sprawach z zakresu prawa pracy w stosunku do dyrektora szkoły lub placówki;

7) przekazanie do szkół dla dzieci i młodzieży oraz placówek, o których mowa w art. 2 pkt 7, z wyjątkiem szkół artystycznych realizujących wyłącznie kształcenie artystyczne, informacji o podmiotach wykonujących działalność leczniczą udzielających świadczeń zdrowotnych w zakresie leczenia stomatologicznego dla dzieci i młodzieży, finansowanych ze środków publicznych.

## I. Zadania oświatowe Powiatu Lęborskiego

1. Wykonywanie określonymi ustawami zadań publicznych o charakterze ponadgminnym w zakresie edukacji publicznej - art. 4 ust. 1 pkt 1 ustawy z dnia 5 czerwca 1998 r. o samorządzie powiatowym (t. j.: Dz. U. z 2024 r., poz. 107)

2. Zakładanie i prowadzenie publicznych szkół podstawowych specjalnych, szkół ponadpodstawowych, w tym integracyjnych oraz z oddziałami integracyjnymi lub specjalnymi, szkół sportowych, szkół mistrzostwa sportowego, placówek, o których mowa w art. 2 pkt 3 i 5-8, oraz placówek kształcenia ustawicznego i centrów kształcenia zawodowego, o których mowa w art. 2 pkt 4, z wyjątkiem szkół i placówek o znaczeniu regionalnym i ponadregionalnym, należy do zadań własnych powiatu, z zastrzeżeniem ust.6 - art. 8 ust. 16 ustawy z dnia 14 grudnia 2016 r. Prawo Oświatowe (t. j.: Dz. U. z 2024 r., poz. 737 ze zm.)

3. Zakładanie i prowadzenie publicznych branżowych centrów umiejętności należy do zadań własnych powiatu – art. 8 ust.22 a ustawy z dnia 14 grudnia 2016 r. Prawo Oświatowe (t. j.: Dz. U. z 2024 r., poz. 737 ze zm.)

4. Zapewnienie warunków prowadzenia kwalifikacyjnych kursów zawodowych w szkołach i placówkach prowadzonych przez powiat – art. 11 ust. 4 ustawy z dnia 14 grudnia 2016 r. Prawo Oświatowe (t.j.: Dz. U. z 2024 r., poz. 737 ze zm.)

5. Zapewnienie dodatkowej, bezpłatnej nauki języka polskiego, o której mowa w art. 165 ust. 7 i 9 ustawy z dnia 14 grudnia 2016 r. Prawo Oświatowe (t.j.: Dz. U. z 2024 r., poz. 737 ze zm.) - art. 11 ust. 3 ww. ustawy.

6. Sprawowanie nadzoru nad działalnością szkół i placówek oświatowych w zakresie spraw finansowych i administracyjnych, z uwzględnieniem odrębnych przepisów - art. 57 ust. 1 ustawy z dnia 14 grudnia 2016 r. Prawo Oświatowe (tekst jedn.: Dz. U. z 2024 r., poz. 737 ze zm.)

7. Prowadzenie ewidencji szkół i placówek niepublicznych - art. 168 ustawy z dnia 14 grudnia 2016 r. Prawo Oświatowe (t.j.: Dz. U. z 2024 r., poz. 737 ze zm.)
8. Współfinansowanie szkół i placówek niepublicznych poprzez udzielanie dotacji - art. 15, art. 26, art. 28, art. 29 ust. 1, art. 30, art. 31, art. 31a oraz art. 32 ustawy z dnia 27 października 2017 r. o finansowaniu zadań oświatowych (tekst jedn.: Dz. U. z 2024 r., poz. 754 ze zm.).
9. Stanowienie o wysokości niektórych składników wynagrodzenia nauczycieli – art. 30 ust. 6 oraz art. 49 ust. 1 pkt. 1 i ust. 2 ustawy z dnia 26 stycznia 1982 r. Karta Nauczyciela (tekst jedn.: Dz. U. z 2024 r., poz. 986 ze zm.)
10. Przeprowadzenie analizy poniesionych w poprzednim roku kalendarzowym wydatków na wynagrodzenia nauczycieli w odniesieniu do wysokości średnich wynagrodzeń oraz średniorocznej struktury zatrudnienia nauczycieli na poszczególnych stopniach awansu zawodowego – art. 30a ustawy z dnia 26 stycznia 1982 r. Karta Nauczyciela (tekst jedn.: Dz. U. z 2024 r., poz. 986 ze zm.)
11. Wspieranie nauczycieli w procesie dydaktyczno-wychowawczym – art. 70a ustawy z dnia 26 stycznia 1982 r. Karta Nauczyciela (tekst jedn.: Dz. U. z 2024 r., poz. 986 ze zm.)
12. Realizacja dodatkowych zadań oświatowych związanych z kształceniem, wychowaniem i opieką nad dziećmi i uczniami będącymi obywatelami Ukrainy - ustawa z dnia 12 marca 2022 r. o pomocy obywatelom Ukrainy w związku z konfliktem zbrojnym na terytorium tego państwa (tekst jednolity: Dz. U. z 2024 r., poz. 167 ze zm.)

## II. Stan organizacji i baza lokalowa

W roku szkolnym 2023/2024 Powiat Lęborski był organem prowadzącym dla 5 zespołów szkół ponadpodstawowych, Specjalnego Ośrodka Szkolno-Wychowawczego, Powiatowego Ogniska Artystycznego, Młodzieżowego Domu Kultury oraz Poradni Psychologiczno- Pedagogicznej. Wszystkie zespoły szkół publicznych oraz placówki oświatowe działały na terenie miasta Lęborka.

**1. Zespół Szkół Ogólnokształcących nr 1** im. Stefana Żeromskiego, który mieści się w obiekcie przy ul. Dygasińskiego 14.

W Zespole kształcono młodzież w oddziałach o profilach kształcenia: biologiczno - chemiczny, językowy (Lingua), dziennikarski, matematyczno – informatyczny, dwujęzyczny (Britishhuman) oraz oddział CYBER.MIL z klasą.

**2. Zespół Szkół Ogólnokształcących nr 2** im. Karola Wojtyły z siedzibą przy ul. Marcinkowskiego 1.

W roku sprawozdawczym młodzież kształciła się w oddziałach o profilach: ogólny, humanistyczny, językowy, językowo-społeczny, artystyczny, ogólny z przygotowaniem ratowniczym, biologiczno – chemiczny oraz psychologiczno – pedagogiczny.

**3. Zespół Szkół Gospodarki Żywnościowej i Agrobiznesu** im. Gryfa Pomorskiego z siedzibą przy ul. Warszawskiej 17.

W Technikum nr 3 kształcono w zawodach: technik ekonomista, technik hotelarstwa, technik żywienia i usług gastronomicznych, technik reklamy, technik technologii żywności, technik handlowiec, technik analityk oraz technik fotografii i multimediiów.

W skład Zespołu wchodziło Technikum nr 3 oraz Branżowa Szkoła I Stopnia nr 3.

**4. Zespół Szkół Mechaniczno - Informatycznych** im. Henryka Mierzejewskiego mający swoją siedzibę przy ul. Marcinkowskiego 1. W skład Zespołu wchodziło Technikum nr 4 oraz Branżowa Szkoła I Stopnia nr 1.

W Technikum młodzież kształciła się w następujących zawodach: technik informatyk, technik automatyk, technik mechanik, technik mechatronik, technik elektronik, technik elektryk oraz technik programista.

W Branżowej Szkole I Stopnia nr 1 kształcono w zawodach: mechanik monter maszyn i urządzeń, mechanik pojazdów samochodowych, elektromechanik oraz w klasie wielozawodowej.

**5. Powiatowe Centrum Edukacyjne** im. Eugeniusza Kwiatkowskiego w Lęborku przy ul. Pionierów 16.

W ww. zespole funkcjonowały: Technikum nr 2, Branżowa Szkoła I Stopnia nr 2, Centrum Kształcenia Zawodowego oraz Centrum Kształcenia Ustawicznego (III Liceum Ogólnokształcące dla Dorosłych oraz Szkoła Policealna nr 2).

W Technikum młodzież kształciła się w zawodach: technik logistyk, technik logistyk - oddział przygotowania wojskowego, technik budownictwa oraz technik urządzeń i systemów energetyki odnawialnej.

W Branżowej Szkole I Stopnia nr 2 funkcjonowały oddziały w zawodach: monter zabudowy i robót wykończeniowych w budownictwie, stolarz, fryzjer, sprzedawca, kucharz oraz w klasie wielozawodowej.



**6. Specjalny Ośrodek Szkolno - Wychowawczy** im. Janusza Korczaka mieszczący się przy ul. Mikołaja Reja 18. W skład SOS-W wchodziło: Przedszkole Specjalne, Szkoła Podstawowa Specjalna nr 2, Branżowa Szkoła I Stopnia Specjalna nr 4 oraz Szkoła Specjalna Przystosowująca do Pracy.

W Branżowej Szkole I Stopnia Specjalnej nr 4 młodzież kształciła się w zawodzie pracownik pomocniczy w gastronomii.

**7. Młodzieżowy Dom Kultury** znajdujący się w obiekcie przy ul. Różyckiego 2.

W roku sprawozdawczym w placówce działały następujące koła zainteresowań:

- zajęcia plastyczne - Mała akademia sztuk plastycznych, Kultura plastyczna ART, Pracownia ceramiki i garncarstwa, Malarstwo i rysunek dziecięcy Barwinki, Odkrywcy sztuki (4 grupy), Mali odkrywcy sztuki, Grafika, Klub Plastyka TALENICK (2grupy), Pracownia rzeźby;
- zajęcia taneczne - Zespół taneczny Luz / La Danza Antica, Zespół Muzyki Dawnej LUNARIS, zajęcia gimnastyczno – ruchowe Arabesque (2 grupy), zajęcia gimnastyczno-ruchowe Top-hop (2 grupy);
- zajęcia sportowe – zajęcia ruchowe, Gimnastyka Sportowa (2 grupy)
- zajęcia instrumentalne - Orkiestra flożaletowa Fistulatores, Zespół rockowy Dżemik, Zespół rockowy Silent Scream, Abc Gitary, Orkiestra gitarowa (2 grupy);
- zajęcia teatralne - Kultura języka polskiego;
- zajęcia wokalne, Studio Piosenki oraz Pracownia wokalna

**8. Powiatowe Ognisko Artystyczne** znajdujące się przy ulicy Legionów Polskich 35. Realizowało zajęcia w dwóch działach: plastycznym oraz baletowym.

**9. Poradnia Psychologiczno – Pedagogiczna** z siedzibą przy ul. Okrzei 15 udzielała szeroko rozumianej pomocy psychologiczno-pedagogicznej uczniom i ich rodzicom. Współpracowała ze wszystkimi placówkami oświatowymi w powiecie lęborskim, wspierając szkoły w ich funkcji edukacyjnej i wychowawczej.

INFORMACJA O STANIE REALIZACJI ZADAŃ OŚWIATOWYCH POWIATU LĘBORSKIEGO ZA ROK  
SZKOLNY 2023/2024

**Tabela nr 1. Stan organizacji szkół i placówek oświatowych w roku szkolnym 2023/2024.**

L.p.	Wyszczególnienie		Liczba oddziałów/grup lub kół w MDK lub POA/		Liczba uczniów/słuchaczy		Liczba absolwentów	Liczba uczniów, którzy nie otrzymali promocji do następnej klasy	
			30.09.2023 r.	21.06.2024 r.	30.09.2023 r.	21.06.2024 r.	2024 r.	Sierpień 2024 r.	
1	ZSO nr 1	I Liceum Ogólnokształcące	21	21	601	597	117	2	
		I Liceum Ogólnokształcące dla Dorosłych w Lęborku	0	0	0	0	0	0	
2	ZSO nr 2	II Liceum Ogólnokształcące	19	19	551	546	101	1	
		II Liceum Ogólnokształcące dla Dorosłych w Lęborku	0	0	0	0	0	0	
3	ZSGŻIA	Technikum nr 3 w Lęborku	32	32	938	909	137	6	
		Branżowa Szkoła I Stopnia nr 3 w Lęborku	0	0	0	0	0	0	
4	ZSM-I	Technikum nr 4 w Lęborku	18	18	554	543	106	16	
		Branżowa Szkoła I Stopnia nr 1 w Lęborku	9	9	271	263	70	23	
5	PCE	Technikum nr 2 w Lęborku	14	14	394	387	52	9	
		Branżowa Szkoła I Stopnia nr 2 w Lęborku	13	13	356	314	60	7	
		CKU	III Liceum Ogólnokształcące dla Dorosłych	3	3	77	59	14	1
			Szkoła Policealna nr 2 w Lęborku	0	0	0	0	0	0
6	SOS-W	Przedszkole Specjalne	0	0	0	0	0	0	
		Szkoła Podstawowa Specjalna nr 2 w Lęborku	10	10	56	55	4	22	
		Branżowa Szkoła I Stopnia Specjalna w Lęborku	1	1	15	14	0	5	
		Szkoła Specjalna Przystosowująca do Pracy w Lęborku	4	4	30	29	3	18	
7		<b>Młodzieżowy Dom Kultury</b>	32	32	523	505	0	0	
8		<b>Powiatowe Ognisko Artystyczne</b>	7	7	97	93	18	0	
<b>Razem Szkoły</b>			144	144	3843	3716	664	110	
<b>Razem - wszystkie</b>			183	183	4463	4314	682	110	

Źródło: Dane z SIO na dzień 30.09.2023 r. oraz informacje z jednostek na dzień 21.06.2024 r. (ostatni dzień zajęć dydaktycznych w roku szkolnym 2023/2024). Liczebność uczniów wg stanu na dzień 21.06.2024 r. z uczniami klas maturalnych. Dane pokazują spadek liczby uczniów w czasie trwania roku szkolnego, z przyczyn innych niż ukończenie szkoły.



W stosunku do roku szkolnego 2022/2023 w raportowanym roku szkolnym według stanu na dzień 30.09.2023 r. nastąpił wzrost liczby uczniów w szkołach o 405 uczniów. Natomiast łącznie we wszystkich szkołach i placówkach Powiatu Lęborskiego wzrost wynosił o 470 osób.

Największy wzrost liczby uczniów w szkołach dla młodzieży wystąpił w Zespole Szkół Ogólnokształcących nr 2 w Lęborku o 124 uczniów, w Powiatowym Centrum Edukacyjnym w Lęborku o 94 uczniów oraz w Zespole Szkół Gospodarki Żywnościowej i Agrobiznesu w Lęborku o 93 uczniów. Wzrost liczby uczniów również nastąpił w Zespole Szkół Ogólnokształcących nr 1 w Lęborku o 30 uczniów, w Zespole Szkół Mechaniczno-Informatycznych w Lęborku o 40 uczniów oraz w Specjalnym Ośrodku Szkolno-Wychowawczym w Lęborku o 1 ucznia. W placówkach wzrost liczby wychowanków odnotowano w Młodzieżowym Domu Kultury w Lęborku- o 65 osób. Natomiast liczba wychowanków w Powiatowym Ognisku Artystycznym pozostała bez zmian.

Porównując liczbę uczniów wg stanu na dzień 30.09.2023 r. do liczby uczniów na dzień 21.06.2024 r. wynika, że w trakcie roku szkolnego 2023/2024 liczba uczniów i słuchaczy w szkołach zmalała o 127 osób, w tym 18 słuchaczy szkół dla dorosłych. Analizując rotację uczniów w ciągu roku szkolnego najwięcej uczniów ubyło w Powiatowym Centrum Edukacyjnym – 49 osób i 18 słuchaczy oraz w Zespole Szkół Gospodarki Żywnościowej i Agrobiznesu w Lęborku- 29 osób. W przypadku Zespołu Szkół Mechaniczno-Informatycznych w Lęborku liczba uczniów zmniejszyła się o 19 osób, w Zespole Szkół Ogólnokształcących Nr 1 o 4 osoby. W przypadku Zespołu Szkół Ogólnokształcących nr 2 liczba uczniów zmniejszyła się o 5 osób, a w Specjalnym Ośrodku Szkolno-Wychowawczym w Lęborku o 3 osoby. Liczba uczniów, którzy nie otrzymali promocji do następnej klasy wzrosła o 11 osób w porównaniu do roku szkolnego 2022/2023.

Natomiast liczba oddziałów w roku szkolnym 2023/2024 w szkołach wynosiła 144, a w szkołach i placówkach łącznie 183 oddziały. Porównując Liczbę oddziałów w roku szkolnym 2023/2024 do roku szkolnego 2022/2023 nastąpił wzrost oddziałów w szkołach o 15, a w szkołach i placówkach o 16.

**Tabela nr 2. Powody rezygnacji uczniów z nauki w trakcie roku szkolnego.**

Lp.	Nazwa szkoły	Powód rezygnacji uczniów
1.	Zespół Szkół Ogólnokształcących nr 1 w Lęborku	zmiana szkoły
2.	Zespół Szkół Ogólnokształcących nr 2 w Lęborku	zmiana szkoły

INFORMACJA O STANIE REALIZACJI ZADAŃ OŚWIATOWYCH POWIATU LĘBORSKIEGO ZA ROK SZKOLNY 2023/2024

3.	Zespół Szkół Gospodarki Żywnościowej i Agrobiznesu w Lęborku	rezygnacja pełnoletnich uczniów z nauki – 8 osób przeniesienie do innej szkoły – 36 osób skreślenie ucznia – 1 osoba (przyjęcie uczniów w trakcie roku szkolnego – 16 osób)
4.	Zespół Szkół Mechaniczno – Informatycznych w Lęborku	przeniesienie do branżowej szkoły I Stopnia – 2 osoby nauka wieczorowo/zaocznie/inna szkoła - 16 osób system kursowy- 3 osoby
6.	Powiatowe Centrum Edukacyjne im. Eugeniusza Kwiatkowskiego w Lęborku	zmiana szkoły absencja na zajęciach porzucenie nauki podjęcie pracy przejsie na system kursowy
7.	Specjalny Ośrodek Szkolno - Wychowawczy w Lęborku	zmiana miejsca zamieszkania- 1 osoba rezygnacja z nauki- 2 osoby
8.	Młodzieżowy Dom Kultury	rezygnacja z udziału, kolidowanie terminu zajęć z innymi zajęciami pozaszkolnymi,

Źródło: Dane ze szkół.

Tabela nr 3. Struktura kształcenia w publicznych szkołach ponadpodstawowych i w SOS-W w roku szkolnym 2023/2024. Stan na dzień 30.09.2023 r.

Nazwa Szkoły	Liczba uczniów	Liczba słuchaczy	% udział uczniów	% udział słuchaczy	Liczba oddziałów dla młodzieży	Liczba oddziałów dla słuchaczy	Przeciętna liczba uczniów w oddziale	Przeciętna liczba słuchaczy w oddziale	Razem liczba uczniów i słuchaczy	Razem % udział uczniów i słuchaczy	Razem liczba oddziałów	Razem przeciętna liczba uczniów i słuchaczy w oddziale
ZSO nr 1	601	0	15,95 %	0,00 %	21	0	28,62	0,00	601	15,64 %	21	28,62
ZSO nr 2	551	0	14,63 %	0,00 %	19	0	29,00	0,00	551	14,34 %	19	29,00
ZSGŻIA	938	0	24,91 %	0,00 %	32	0	29,31	0,00	938	24,41 %	32	29,31
ZSM-I	825	0	21,91 %	0,00 %	27	0	30,56	0,00	825	21,47 %	27	30,56
PCE	750	77	19,92 %	100,00 %	27	3	27,78	25,67	827	21,51 %	30	27,57
SOS-W*	101	0	2,68 %	0,00 %	15	0	6,73	0,00	101	2,63 %	15	6,73
<b>RAZEM</b>	<b>3766</b>	<b>77</b>	<b>100,00 %</b>	<b>100,00 %</b>	<b>141</b>	<b>3</b>	<b>26,71</b>	<b>25,67</b>	<b>3843</b>	<b>100,00 %</b>	<b>144</b>	<b>26,69</b>

Źródło: Dane z SIO na dzień 30.09.2023 r.

Przeciętnie na oddział w roku szkolnym 2023/2024 przypadało 26,69 uczniów i słuchaczy, w tym najwięcej w Zespole Szkół Mechaniczno-Informatycznych w Lęborku (30,56 os.), a najmniej w Powiatowym Centrum Edukacyjnym w Lęborku (27,57 os.). W stosunku do roku szkolnego 2022/2023 wzrosła przeciętna liczba uczniów i słuchaczy w oddziale o 0,04 osoby.

Liczebność uczniów w oddziałach w Specjalnym Ośrodku Szkolno - Wychowawczym uregulowana jest odrębnymi przepisami prawa.

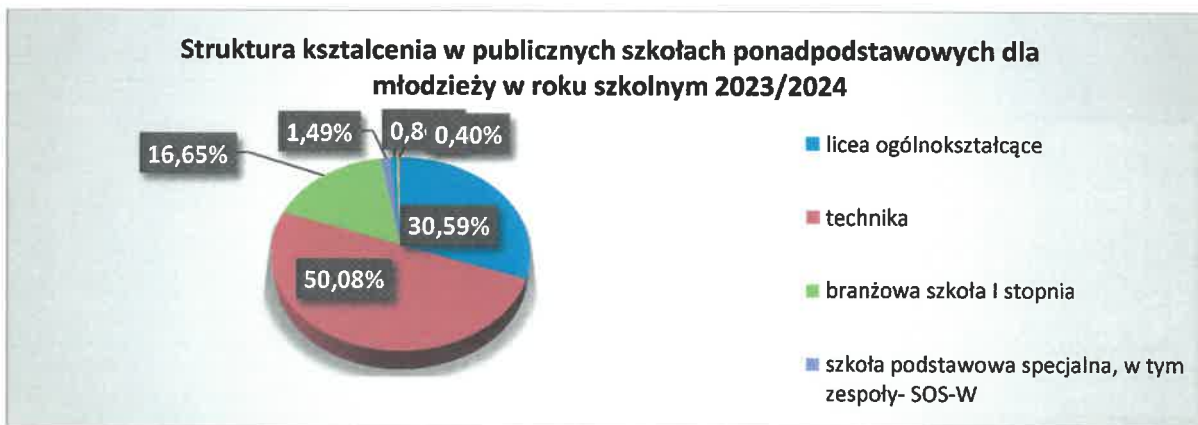
**Tabela nr 4. Struktura kształcenia w publicznych szkołach ponadpodstawowych dla młodzieży oraz SOS-W w roku szkolnym 2023/2024.**

Typ szkoły	Liczba uczniów i %		Liczba oddziałów
	30.09.2023 r.		30.09.2023 r.
licea ogólnokształcące	1152	30,6 %	40
technika	1886	50,1 %	64
branżowa szkoła I stopnia	627	16,6 %	22
szkoła podstawowa specjalna, w tym zespoły- SOS-W	56	1,5 %	10
szkoła specjalna przysposabiająca do pracy	30	0,8 %	4
branżowa szkoła I stopnia specjalna	15	0,4 %	1
<b>Razem</b>	<b>3766</b>	<b>100,00 %</b>	<b>141</b>

Źródło: Dane z SIO na dzień 30.09.2023 r.

Według struktury kształcenia w publicznych szkołach ponadpodstawowych 50,1 % uczniów kształciło się w technikach, 30,6 % uczyło się w liceach ogólnokształcących, a w szkołach branżowych I stopnia uczyło się 16,6 % uczniów (bez SOS-W). W porównaniu do roku szkolnego 2022/2023 wzrost nastąpił w liceach ogólnokształcących o 1,11 punkta procentowego (p.p.) oraz w Branżowej Szkole I Stopnia specjalnej o 0,19 p.p. Natomiast zmniejszeniu uległ procent uczniów w technikach o 0,73 p.p., w branżowych szkołach I stopnia- o 0,13 p.p., w szkole podstawowej specjalnej o 0,21 p.p. oraz w szkole specjalnej przysposabiającej do pracy o 0,23 p.p.

**Wykres nr 1. Struktura kształcenia w publicznych szkołach dla młodzieży w roku szkolnym 2023/2024.**



### SZKOŁY I PLACÓWKI NIEPUBLICZNE

W raportowanym okresie wpisano do ewidencji szkół i placówek niepublicznych prowadzonych przez Powiat Lęborski Niepubliczną Poradnię Psychologiczno-Pedagogiczną „MAŁE KROCZKI” w Lęborku oraz Poradnię Psychologiczno-Pedagogiczną Niepubliczną - Centrum Diagnozy, Terapii i Rehabilitacji Dzieci w Lęborku.

Niepubliczna Poradnia Psychologiczno-Pedagogiczna „MAŁE KROCZKI” w Lęborku została wpisana z dniem 29 września 2023 r. i z tym dniem rozpoczęła funkcjonowanie. Poradnia ta w roku szkolnym 2023/2024 pobierała dotacje.

Natomiast Poradnia Psychologiczno-Pedagogiczna Niepubliczna - Centrum Diagnozy, Terapii i Rehabilitacji Dzieci w Lęborku została wpisana z dniem 16 lutego 2024 r. i był to również termin rozpoczęcia funkcjonowania. Poradnia ta nie pobierała dotacji.

W roku szkolnym 2023/2024 w powiecie lęborskim funkcjonowało 15 szkół i placówek oświatowych niepublicznych dotowanych przez samorząd powiatowy, w tym 3 licea dla dorosłych i 1 liceum dla młodzieży, 2 szkoły na poziomie policealnym, 1 branżowa szkoła I stopnia, 4 poradnie psychologiczno-pedagogiczne, 2 szkoły podstawowe specjalne, 1 szkoła przysposabiająca do pracy oraz 1 Ośrodek Rehabilitacyjno-Edukacyjno-Wychowawczy.

Poza ww. jednostkami oświatowymi w ewidencji szkół i placówek w roku szkolnym 2023/2024 widniały:

- Niepubliczna Specjalistyczna Poradnia Psychologiczno-Pedagogiczna "Bursztynek" w Lęborku,
- Ośrodek Szkolenia Zawodowego Powiatowego Cechu Rzemiosła i Przedsiębiorczości w Lęborku,
- DWCOM Ośrodek Szkoleń w Lęborku,
- Zakład Doskonalenia Zawodowego w Słupsku Ośrodek Kształcenia Zawodowego w Lęborku.

INFORMACJA O STANIE REALIZACJI ZADAŃ OŚWIATOWYCH POWIATU LĘBORSKIEGO ZA ROK  
SZKOLNY 2023/2024

**Tabela nr 5. Stan organizacji szkół i placówek niepublicznych, dotowanych przez Powiat Lęborski.**

L.p.	Rodzaj	Organ prowadzący szkołę	Liczba uczniów/ słuchaczy na dzień 30.09.2023 r.	Liczba uczniów/ słuchaczy w miesiącu czerwcu 2024 r.	Kwota dotacji ogółem za rok 2023/2024
1	Prywatne Liceum Ogólnokształcące dla Dorosłych w Lęborku	Zygmunt Czapla	123	121	9 856,00 zł
2	Spółeczne Liceum Ogólnokształcące w Lęborku	Lęborskie Towarzystwo Oświatowe w Lęborku	191	185	2 819 474,00 zł
3	Zaoczne Liceum Ogólnokształcące dla Dorosłych w Lęborku	Józef Szymaniak	223	210	8 984,00 zł
4	Liceum Ogólnokształcące dla Dorosłych w Lęborku	Marzena Krystyna Rapalska	58	64	1 707,00 zł
5	EXTERNUS - Studium Zdrowia i Terapii w Lęborku	Marzena Krystyna Rapalska	72	71	341 405,00 zł
6	Szkoła Policealna Studium Pracowników Medycznych i Społecznych w Lęborku	Ochotnicza Służba Ratownicza	221	190	1 565 071,00 zł
7	Ośrodek Rehabilitacyjno-Edukacyjno-Wychowawczy w Lęborku	Fundacja na Rzecz Dzieci i Młodzieży Niepełnosprawnej i Pochodzących z Rodzin Patologicznych i Ubogich "WSPÓLNA DROGA"	23	25	1 377 026,00 zł
8	Pierwsza Niepubliczna Poradnia Psychologiczno-Pedagogiczna w Lęborku	Ewa Szużczyk - Żurawska	88	122	755 636,00 zł
9	Niepubliczna Specjalistyczna Poradnia Psychologiczno - Pedagogiczna "Rybka" w Lęborku	Klaudia Szumańska	26	33	211 945,00 zł
10	Poradnia Psychologiczno - Pedagogiczna SOWA	Aleksandra Białk, Ewa Kargul - Makowska	60	83	528 092,00 zł
11	Niepubliczna Specjalna Szkoła Podstawowa "Szczęśliwa Przystań" w Lęborku	Fundacja "Podaruj Odrobinę Szczęścia"	154	156	2 628 824,00 zł
12	Prywatna Szkoła Podstawowa "Tęczowa Kraina" w Lęborku	Agnieszka Caronia	104	101	2 790 423,00 zł
13	Niepubliczna Szkoła Przystosowująca do Pracy "Szczęśliwa Przystań"	Fundacja „ Podaruj Odrobinę Szczęścia”	12	12	224 519,00
14	Niepubliczna Branżowa Szkoła I Stopnia „Rzemieślnik" w Lęborku	Powiatowy Cech Rzemiosła i Przedsiębiorczości	0	47	319 697,00



**INFORMACJA O STANIE REALIZACJI ZADAŃ OŚWIATOWYCH POWIATU LĘBORSKIEGO ZA ROK SZKOLNY 2023/2024**

15	Niepubliczna Poradnia Psychologiczno-Pedagogiczna „MAŁE KROCZKI” w Lęborku	Magdalena Golub	0	35	160 445,00
<b>RAZEM</b>		<b>X</b>	<b>1 355,00</b>	<b>1 455,00</b>	<b>13 743 104,00 zł</b>

Źródło: Dane z Wydziału Edukacji i Spraw Społecznych.

W okresie sprawozdawczym szkołom i placówkom niepublicznym wypłacono łącznie 13 743 104 zł, w tym środki z Funduszu Pomocy otrzymały:

- Społeczne Liceum Ogólnokształcące w Lęborku – 23 913 zł,
- Niepubliczna Branżowa Szkoła I Stopnia „Rzemieślnik” w Lęborku – 35 638 zł,
- Niepubliczna Szkoła Przystosowująca do Pracy „Szczęśliwa Przystań” - 134 077 zł.

W porównaniu do roku ubiegłego wypłacono o 5 209 938 zł dotacji więcej.

**Tabela nr 6. Miesięczna wysokość stawki dotacji na 1 ucznia/słuchacza.**

Typ szkoły	Wysokość stawki dotacji 2023 r.	Wysokość stawki dotacji 2024 r.
Liceum ogólnokształcące dla dorosłych w formie zaocznej	2,94 zł	3,82 zł
Liceum ogólnokształcące dla młodzieży	730,56 zł	909,19 zł
Szkoła policealna stacjonarna w zawodzie opiekun medyczny, technik masażysta	502,11 zł	653,24 zł
Szkoła policealna zaoczna w zawodzie technik usług kosmetycznych, opiekunka dziecięca	138,01 zł	179,55 zł
Szkoła policealna stacjonarna w zawodzie higienistka stomatologiczna	502,11 zł	653,24 zł
Szkoła policealna stacjonarna w zawodzie technik usług kosmetycznych	138,01 zł	179,55 zł
Szkoła policealna dzienna w zawodzie opiekun medyczny, technik masażysta, terapeuta zajęciowy	596,07 zł	775,48 zł
Szkoła policealna dzienna w zawodzie technik administracji	155,62 zł	202,47 zł
Szkoła policealna dzienna w zawodzie opiekunka dziecięca	231,97 zł	301,79 zł
Wychowankowie ośrodka rehabilitacyjno – edukacyjno-wychowawczego	5 579,00 zł	7 258,21 zł
Uczeń uczestniczący w zajęciach rewalidacyjno- wychowawczych w OREW (waga Sa)	- zł	764,02 zł
Uczeń Niepublicznej Branżowej Szkoły I stopnia „Rzemieślnik”	748,17 zł	1 012,33 zł
Wczesne wspomaganie rozwoju	493,30 zł	641,78 zł
Uczeń z niepełnosprawnością przeliczany wagą P6- niepełnosprawność ruchowa w tym afazja	1 703,06 zł	2 215,67 zł
Uczeń z niepełnosprawnością przeliczany wagą P7- niesłyszący, słabosłyszący, z niepełnosprawnością intelektualną w stopniu umiarkowanym lub znacznym	2 114,15 zł	2 750,48 zł
Uczeń z niepełnosprawnością przeliczany wagą P8 - niepełnosprawność sprzężona oraz autyzm, w tym zespół Aspergera	5 579,00 zł	7 258,21 zł
Szkoła podstawowa specjalna	587,26 zł	764,02 zł
Szkoła podstawowa specjalna - uczniowie klas I, II, III (waga P52)	38,17 zł	49,66 zł



INFORMACJA O STANIE REALIZACJI ZADAŃ OŚWIATOWYCH POWIATU LĘBORSKIEGO ZA ROK  
SZKOLNY 2023/2024

Uczeń z niepełnosprawnością przeliczany wagą P5- niepełnosprawność intelektualną w stopniu lekkim, niedostosowani społecznie	822,17 zł	1 069,63 zł
Dodatkowa nauka języka polskiego dla uczniów cudzoziemców - waga P53	880,90 zł	1 146,03 zł
Uczeń poza szkołą	469,81 zł	611,22 zł
Uczeń przeliczany wagą P41 - nauczanie indywidualne	792,81 zł	1 031,43 zł
Uczeń przeliczany wagą P21- młodociani pracownicy	46,98 zł	68,76 zł
Uczeń przeliczany wagą P24- zawody rekomendowane- pracownicy młodociani	46,98 zł	68,76 zł
Uczeń przeliczany wagą P10- uczeń szkoły ponadpodstawowej	48,16 zł	62,55 zł
Uczeń przeliczany wagą P15- uczniowie szkół specjalnych przysposabiających do pracy	135,07 zł	175,73 zł
Uczeń przeliczany wagą P30 - nauka języka kaszubskiego	763,44 zł	993,23 zł

Źródło: Dane z Wydziału Edukacji i Spraw Społecznych

### BAZA SZKÓŁ I PLACÓWEK OŚWIATOWYCH

**Tabela nr 7. Liczba pomieszczeń dydaktycznych w publicznych szkołach i placówkach oświatowych.**

L.p.	Baza	Nazwa szkoły/placówki								Ogółem
		ZSO nr 1	ZSO nr 2	ZSGZIA	ZSM-I	PCE	SOS-W	MDK	POA	
1.	sale lekcyjne ogółem/wszystkie/	26	20	44	30	25	20	9	2	176
2.	sale komputerowe	2	1	3	7	3	1	0	x	17
3.	sale gimnastyczne	1	0	2	2	2	1	0	x	8
4.	boiska	0	0	2	3	1	0	0	x	6
5.	siłownie	1	0	0	2	1	1	0	x	5
6.	stołówki	1	0	0	0	1	1	0	x	3
7.	świetlice	0	0	1	0	1	2	0	x	4
8.	aule/ audytoria	1	0	0	2	0	0	0	x	3
9.	gabiny specjalistyczne z bogatym wyposażeniem pod zajęcia warsztatowe, specjalistyczne, językowe	2	0	9	13	23	18	0	x	65
10.	biblioteki/czytelnie	1	1	1	1	2	1	0	x	7
11.	liczba komputerów przy których pracowali uczniowie	42	28	142	167	209	27	0	x	615
12.	liczba samochodów, z których korzystali uczniowie	0	0	0	0	2	1	0	x	3
13.	wirtualna strzelnica laserowa				1					1
13.	inne	0	0	0	0	1	0	2	x	3
<b>Liczba sal ogółem na 1 oddział</b>		<b>1,24</b>	<b>1,05</b>	<b>1,38</b>	<b>1,11</b>	<b>0,83</b>	<b>1,33</b>	<b>0,28</b>	<b>0,29</b>	<b>0,96</b>
<b>Liczba uczniów na 1 komputer</b>		<b>14,31</b>	<b>19,7</b>	<b>6,61</b>	<b>4,9</b>	<b>3,96</b>	<b>3,74</b>	<b>x</b>	<b>x</b>	<b>6,25</b>

Źródło: Dane ze szkół.

W porównaniu do roku poprzedniego wzrosła liczba pomieszczeń pod nazwą inne o jedno pomieszczenie tj. o wirtualną strzelnicę laserową w Zespole Szkół Mechaniczno-Informatycznych w Lęborku. Ponadto zwiększyła się o 5 liczba komputerów, przy których

pracowali uczniowie. W porównaniu do roku ubiegłego nastąpił spadek liczby sal ogółem przypadających na 1 oddział o 0,13 oraz liczby uczniów na 1 komputer o 0,07.

### III. Rekrutacja do klas pierwszych na rok szkolny 2023/2024.

Zarząd Powiatu w dniu 1 lutego 2023 roku po analizie przedstawionych przez dyrektorów propozycji do rekrutacji, zestawienia dotyczącego możliwych do utworzenia oddziałów i wyników ankiet rekrutacyjnych postanowił w roku szkolnym 2023/2024 rozpocząć nabór łącznie do 36 oddziałów (bez SOS-W i szkół dla dorosłych).

W dniu 26.07.2023 r. Zarząd Powiatu Lęborskiego po przeanalizowaniu liczby zakwalifikowanych kandydatów do oddziałów i liczby potencjalnych kandydatów na podstawie symulacji przydziału uczniów do klas I postanowił utworzyć 36 oddziałów dla młodzieży (bez SOS-W).

Na dzień 1 września 2023 r. nabór był na poziomie 36 oddziałów. Do szkoły przyjęto łącznie 1158 uczniów. Do III Liceum Ogólnokształcącego przyjęto 36 słuchaczy i utworzono 1 oddział. Wykonanie planu rekrutacji obrazuje tabela nr 8.

**Tabela nr 8. Zbiorcze zestawienie wyników rekrutacji do szkół ponadpodstawowych w roku szkolnym 2023/2024 według stanu na dzień 1.09.2023 r.**

Symbol oddziału	Nazwa krótka oddziału	Liczba oddziałów 01.09.2023 r.	Liczba miejsc w oddziale 1.09.2023	Liczba przyjętych 1.09.2023 Według stanu na dzień 1.09.2023 r.	liczba wolnych miejsc 1.09.2023 r.
<b>ZESPÓŁ SZKÓŁ OGÓLNOKSZTAŁCĄCYCH NR 1 W LĘBORKU</b>		6	165	171	0
1A	mat-inf	1	30	31	0
1B	biol-chem	1	30	31	0
1C	britishhuman	1	30	32	0
1D	lingua	1	30	31	0
1CM	Cyber.mil	0,5	15	16	0
1E	dziennikarska	1	30	30	0
<b>ZESPÓŁ SZKÓŁ OGÓLNOKSZTAŁCĄCYCH NR 2 W LĘBORKU</b>		6	180	184	0
1A	profil językowo- społeczny	1	30	30	0
1B	profil biologiczno-chemiczny	1	30	32	0
1C	profil psychologiczno-pedagogiczny	2	60	61	0
1D	profil ogólny z przygotowaniem ratowniczym	1	30	31	0
1E	profil artystyczny	1	30	30	0
<b>ZESPÓŁ SZKÓŁ GOSPODARKI ŻYWNOŚCIOWEJ I AGROBIZNESU W LĘBORKU</b>		8	258	267	0
1TF	Technik fotografii i multimedków	2	64	67	0

INFORMACJA O STANIE REALIZACJI ZADAŃ OŚWIATOWYCH POWIATU LĘBORSKIEGO ZA ROK  
SZKOLNY 2023/2024

1TA	Technik analityk	0,5	17	17	0
1TŻ	Technik technologii żywności	0,5	17	18	0
1THT	Technik hotelarstwa	1	32	33	0
1THD	Technik handlowiec	1	32	33	0
1TR	Technik reklamy	1	32	32	0
1TE	Technik ekonomista	1	32	33	0
1TG	Technik żywienia i usług gastronomicznych	1	32	33	0
<b>ZESPÓŁ SZKÓŁ MECHANICZNO - INFORMATYCZNYCH W LĘBORKU</b>		<b>7</b>	<b>236</b>	<b>236</b>	<b>2</b>
1TP	Technik programista	0,5	17	18	0
1TA	Technik automatyk	0,5	17	17	0
1TI	Technik informatyk	1	32	34	0
1TM	Technik mechanik	1	32	32	0
1TEL	Technik elektronik	0,5	17	15	2
1TMCH	Technik mechatronik	0,5	17	17	0
1g	Mechanik pojazdów samochodowych	1	34	34	0
1a	Mechanik monter maszyn i urządzeń	0,5	18	17	0
1w	Wielozawodowa	1	34	34	0
1m	Mechatronik	0,5	18	18	0
<b>POWIATOWE CENTRUM EDUKACYJNE IM. EUGENIUSZA KWIATKOWSKIEGO W LĘBORKU</b>		<b>9</b>	<b>298</b>	<b>300</b>	<b>5</b>
1TOZE	Technik urządzeń i systemów energetyki odnawialnej	0,5	17	16	1
1TL	Technik logistyk	1	32	34	0
1TB	Technik budownictwa- profil wojskowy	0,5	17	18	0
1Tlw	Technik logistyk- profil wojskowy	2	60	60	0
1am	Monter zabudowy i robót wykończeniowych	0,5	18	18	0
1Ak	Kucharz	1	34	36	0
1As	Sprzedawca	1	34	36	0
1Bs	Stolarz	0,5	18	18	0
1Bf	Fryzjer	1	34	32	2
1 aw2	Wielozawodowa	1	34	32	2
<b>RAZEM</b>		<b>36</b>	<b>1137</b>	<b>1158</b>	<b>7</b>

Źródło: Dane z Wydziału Edukacji i Spraw Społecznych

W porównaniu do ubiegłego roku szkolnego 2022/2023 (stan na dzień 1.09.2022 r.) w roku sprawozdawczym (stan na dzień 01.09.2023 r.) liczba uczniów wzrosła o 19 os., natomiast liczba oddziałów klas pierwszych była wyższa o 1 oddział.

W roku szkolnym 2023/2024 do szkół ponadpodstawowych przyjęto 850 uczniów z terenu powiatu lęborskiego, co stanowi 73,40 % ogółu przyjętych oraz 308 osób spoza powiatu, co stanowi 26,59 % wszystkich przyjętych uczniów. W porównaniu do roku szkolnego 2022/2023 zwiększył się procent uczniów przyjętych spoza powiatu o 4,29 p.p.

W szkołach podstawowych na terenie Powiatu Lęborskiego było 936 absolwentów klas VIII. Różnica pomiędzy ilością absolwentów z terenu Powiatu Lęborskiego, a liczbą absolwentów przyjętych do szkół ponadpodstawowych na terenie Powiatu Lęborskiego wynosi 113 osób. Niestety brak jest informacji o losach tych absolwentów, jednak można przypuszczać, że część kontynuuje naukę w systemie kursowym, w szkołach niepublicznych, a część wybrała szkoły poza powiatem.

#### IV. Zatrudnienie w publicznych szkołach i placówkach.

Według stanu na dzień 30.09.2023 r. w szkołach i placówkach oświatowych było zatrudnionych 286 nauczycieli pełnozatrudnionych i 66 nauczycieli niepełnozatrudnionych, co dało w sumie 314,30 etatów. W porównaniu ze stanem na dzień 30.09.2022 r. zatrudnienie wzrosło o 9,07 etatu.

**Tabela nr 9. Wielkość zatrudnienia nauczycieli wg stanu na dzień 30.09.2023 r. oraz na dzień 31.08.2024 r.**

L. P.	Nazwa szkoły/ placówki	Nauczyciele pełnozatrudnieni				Nauczyciele niepełnozatrudnieni				Razem nauczyciele			
		liczba osób		liczba etatów		liczba osób		liczba etatów		liczba osób		liczba etatów	
		30.09.2023 r.	31.08.2024 r.	30.09.2023 r.	31.08.2024 r.	30.09.2023 r.	31.08.2024 r.	30.09.2023 r.	31.08.2024 r.	30.09.2023 r.	31.08.2024 r.	30.09.2023 r.	31.08.2024 r.
<i>szkoły</i>													
1.	ZSO nr 1	35	33	35	33	11	8	3,15	3,30	46	41	38,15	36,30
2.	ZSO nr 2	31	29	31	29	15	15	7,45	7,34	46	44	38,45	36,34
3.	ZSGŻiA	60	60	60	60	6	6	3,37	3,37	66	66	63,37	63,37
4.	ZSM-I	51	49	51	49	5	5	3,30	3,17	56	54	54,30	52,17
5.	PCE	49	44	49	44	17	17	6,79	6,69	66	61	55,79	50,69
	<b>Razem</b>	<b>226</b>	<b>215</b>	<b>226</b>	<b>215</b>	<b>54</b>	<b>51</b>	<b>24,06</b>	<b>23,87</b>	<b>280</b>	<b>266</b>	<b>250,06</b>	<b>238,87</b>
<i>placówki</i>													
6.	SOS-W	41	39	41	39	4	2	2,10	0,89	45	41	43,10	39,89
7.	MDK	4	4	4	4	6	6	2,17	2,06	10	10	6,17	6,06
8.	POA	2	2	2	2	2	2	0,97	0,97	4	4	2,97	2,97
9.	PP-P	13	12	12	12	0	0	0,00	0,00	13	12	12,00	12,00
	<b>Razem placówki</b>	<b>60</b>	<b>57</b>	<b>59</b>	<b>57</b>	<b>12</b>	<b>10</b>	<b>5,24</b>	<b>3,92</b>	<b>72</b>	<b>67</b>	<b>64,24</b>	<b>60,92</b>
	<b>Razem szkoły i placówki</b>	<b>286</b>	<b>272</b>	<b>285</b>	<b>272</b>	<b>66</b>	<b>61</b>	<b>29,30</b>	<b>27,79</b>	<b>352</b>	<b>333</b>	<b>314,30</b>	<b>299,79</b>

Źródło: Dane ze szkół uwzględniające wszystkich nauczycieli zatrudnionych w dniu 30.09.2023 r. oraz w dniu 31.08.2024 r.

Największa liczba etatów nauczycieli w szkołach na dzień 30.09.2023r. była w Zespole Szkół Gospodarki Żywnościowej i Agrobiznesu w Lęborku – 63,37 etatu, w Powiatowym Centrum



Edukacyjnym w Lęborku – 55,79 etatu oraz w Zespole Szkół Mechaniczno-Informatycznych w Lęborku – 54,30 etatu. Najniższą liczbę etatów na dzień 30.09.2023 r. posiadał Zespół Szkół Ogólnokształcących nr 1 w Lęborku z wynikiem 38,15 etatu. Natomiast w placówkach największa liczba etatów nauczycieli na dzień 30.09.2023 r. była w Specjalnym Ośrodku Szkolno-Wychowawczym w Lęborku i wynosiła 43,10 etatu, a najmniejsza była w Powiatowym Ognisku Artystycznym w Lęborku – 2,97 etatu.

Największa liczba etatów nauczycieli w szkołach na dzień 31.08.2024r. była w Zespole Szkół Gospodarki Żywnościowej w Lęborku, liczba ta pozostała na takim samym poziomie tj. 63,37 etatu, w Zespole Szkół Mechaniczno-Informatycznych w Lęborku- 52,17 etatu oraz w Powiatowym Centrum Edukacji w Lęborku- 50,69 etatu. Najniższą liczbę etatów w szkołach według stanu na 31.08.2024 r. posiadał Zespół Szkół Ogólnokształcących nr 1 w Lęborku. Największa liczba etatów nauczycieli w placówkach na dzień 31.08.2024 r. była w Specjalnym Ośrodku Szkolno-Wychowawczym w Lęborku- 39,89 etatu, a najmniejsza liczba etatów nauczycieli według stanu na 31.08.2024r. była w Powiatowym Ognisku Artystycznym w Lęborku. Porównując liczbę nauczycieli w szkołach pomiędzy stanem na 30.09.2023 r. a stanem na 31.08.2024 r. obserwuje się spadek liczby nauczycieli o 14 osób i 11,19 etatu. Natomiast w placówkach również wystąpił spadek o 5 nauczycieli i 3,32 etatu. Łącznie w szkołach i placówkach pomiędzy stanem na 30.09.2023 r. a 31.08.2024 r. nastąpił spadek w liczbie nauczycieli o 19 nauczycieli oraz 14,51 etatu. Spadek liczby nauczycieli spowodowany był rozwiązaniem umowy , wygaśnięciem umowy (umowa na czas określony w czasie roku szkolnego), przejściem na emeryturę nauczycieli.

Porównując stan zatrudnienia w roku szkolnym 2023/2024 (stan na dzień 31.08.2024 r.) w odniesieniu do szkół i placówek do roku szkolnego 2022/2023 (stan na dzień 31.08.2023r.) :

- a) spadek zatrudnienia nastąpił w Zespole Szkół Mechaniczno-Informatycznych w Lęborku, w Powiatowym Centrum Edukacyjnym w Lęborku oraz Specjalnym Ośrodku Szkolno-Wychowawczym w Lęborku;
- b) wzrost zatrudnienia nastąpił w Zespole Szkół Ogólnokształcących nr 2 w Lęborku, w Zespole Szkół Gospodarki Żywnościowej i Agrobiznesu w Lęborku, Młodzieżowym Domu Kultury w Lęborku, w Powiatowym Ognisku Artystycznym w Lęborku
- c) bez zmian pozostało zatrudnienie w Poradni Psychologiczno-Pedagogicznej w Lęborku oraz w Zespole Szkół Ogólnokształcących nr 1 w Lęborku.

**Tabela nr 10. Liczba etatów nauczycielskich przypadająca na 1 ucznia oraz liczba uczniów przypadająca na 1 nauczyciela według stanu na 30.09.2023 r.**

L.p.	Szkoła	Liczba etatów przypadających na jednego ucznia	Liczba uczniów przypadająca na jeden etat nauczyciela
1.	Zespół Szkół Ogólnokształcących nr 1	0,0634	15,75
2.	Zespół Szkół Ogólnokształcących nr 2	0,0697	14,33
3.	Zespół Szkół Gospodarki Żywnościowej i Agrobiznesu	0,0675	14,80
4.	Zespół Szkół Mechaniczno -Informatycznych	0,0655	15,19
5.	Powiatowe Centrum Edukacyjne	0,0741	14,86
6.	Specjalny Ośrodek Szkolno - Wychowawczy	0,43	2,34

Źródło: Dane z Wydziału Edukacji i Spraw Społecznych wg stanu na dzień 30.09.2023 r.

Największa liczba etatów przypadająca na jednego ucznia występuje w Powiatowym Centrum Edukacyjnym w Lęborku – 0,0741 etatu oraz w Zespole Szkół Ogólnokształcących nr 2 w Lęborku. W przypadku Powiatowego Centrum Edukacyjnego im. E. Kwiatkowskiego w Lęborku na wyższy wskaźnik liczby etatów przypadających na jednego ucznia wpływ ma organizacja na zajęciach praktycznych (do 10 os.), wynika to m.in. z małej liczby stanowisk w pracowniach Centrum Kształcenia Zawodowego, jak i bezpieczeństwa i higieny pracy na zajęciach. Ponadto konieczność organizacji małolicznych grup na zajęciach praktycznych ma związek z tym, że uczniowie w ramach zajęć praktycznych świadczą prace zlecone jednostkom zewnętrznym.

Na wyższy niż w przypadku pozostałych szkół ponadpodstawowych wskaźnik w Zespole Szkół Ogólnokształcących nr 2 w Lęborku wpływ ma konieczność prowadzenia przede wszystkim zajęć indywidualnego nauczania i zajęć rewalidacyjnych. Najmniejsza liczba etatów przypadająca na jednego ucznia występuje w Zespole Szkół Ogólnokształcących nr 1 w Lęborku.

Natomiast największa liczba uczniów przypadających na jeden etat nauczyciela jest w Zespole Szkół Ogólnokształcących nr 1 w Lęborku- 15,75 os. Natomiast najmniejsza liczba uczniów przypadająca na jeden etat nauczyciela jest w Zespole Szkół Ogólnokształcących nr 2 w Lęborku- 14,33.

W stosunku do Specjalnego Ośrodka Szkolno-Wychowawczego zastosowanie mają odrębne przepisy.

Tabele nr 11 i 12 obrazują liczbę nauczycieli zatrudnionych w publicznych szkołach i placówkach według stopni awansu zawodowego.



INFORMACJA O STANIE REALIZACJI ZADAŃ OŚWIATOWYCH POWIATU LĘBORSKIEGO ZA ROK  
SZKOLNY 2023/2024

**Tabela nr 11. Kadra nauczycielska zatrudniona w szkołach i placówkach (stan na dzień 30.09.2023 r. oraz na dzień 31.08.2024 r.)**

L.p.	Nazwa szkoły/ placówki	Stopień awansu zawodowego/liczba nauczycieli								Razem	
		bez stopnia		początkowi		mianowani		dyplomowani		30.09. 2023 r.	31.08. 2024 r.
		30.09. 2023 r.	31.08. 2024 r.	30.09. 2023 r.	31.08. 2024 r.	30.09. 2023 r.	31.08. 2024 r.	30.09. 2023 r.	31.08. 2024 r.		
<i>Szkoły</i>											
1.	ZSO NR 1	0	0	11	7	2	2	33	32	46	41
2.	ZSO NR 2	0	0	6	5	11	11	29	28	46	44
4.	ZSGŻiA	0	0	13	13	9	9	44	44	66	66
5.	ZSM-I	2	0	2	3	10	10	42	41	56	54
6.	PCE	2	2	13	11	10	9	41	39	66	61
	<b>Razem</b>	<b>4</b>	<b>2</b>	<b>45</b>	<b>39</b>	<b>42</b>	<b>41</b>	<b>189</b>	<b>184</b>	<b>280</b>	<b>266</b>
<i>Placówki</i>											
7.	SOS-W	2	0	3	3	5	5	35	33	45	41
8.	MDK	1	1	3	3	0	0	6	6	10	10
9.	POA	0	0	1	1	0	0	3	3	4	4
10.	PP-P	0	0	4	4	0	0	9	8	13	12
	<b>Razem</b>	<b>3</b>	<b>1</b>	<b>11</b>	<b>11</b>	<b>5</b>	<b>5</b>	<b>53</b>	<b>50</b>	<b>72</b>	<b>67</b>
	<b>Razem szkoły i placówki</b>	<b>7</b>	<b>3</b>	<b>56</b>	<b>50</b>	<b>47</b>	<b>46</b>	<b>242</b>	<b>234</b>	<b>352</b>	<b>333</b>

Źródło: Dane ze szkół.

**Tabela nr 12. Kadra nauczycielska zatrudniona w szkołach i placówkach /stan na dzień 30.09.2023 r. oraz na dzień 31.08.2024 r./-procent nauczycieli.**

L.p.	Nazwa szkoły/ placówki	Stopień awansu zawodowego/liczba nauczycieli								Razem	
		bez stopnia		początkowi		mianowani		dyplomowani		30.09. 2023 r.	31.08. 2024 r.
		30.09. 2023 r.	31.08. 2024 r.	30.09. 2023 r.	31.08. 2024 r.	30.09. 2023 r.	31.08. 2024 r.	30.09. 2023 r.	31.08. 2024 r.		
<i>Szkoły</i>											
1.	ZSO NR 1	0,00%	0,00%	23,91%	17,07%	4,35%	4,88%	71,74%	78,05%	100,00%	100,00%
2.	ZSO NR 2	0,00%	0,00%	13,00%	11,36%	24,00%	25,00%	63,00%	63,64%	100,00%	100,00%
4.	ZSGŻiA	0,00%	0,00%	19,70%	19,70%	13,63%	13,63%	66,67%	66,67%	100,00%	100,00%
5.	ZSM-I	3,57%	0,00%	3,58%	5,55%	17,85%	18,51%	75,00%	75,94%	100,00%	100,00%
6.	PCE	3,00%	3,30%	19,80%	18,00%	15,00%	14,70%	62,20%	64,00%	100,00%	100,00%
	<b>Razem</b>	<b>1,43%</b>	<b>0,75%</b>	<b>16,07%</b>	<b>14,66%</b>	<b>15,00%</b>	<b>15,41%</b>	<b>67,50%</b>	<b>69,18%</b>	<b>100,00%</b>	<b>100,00%</b>
<i>placówki</i>											
7.	SOS-W	4,44%	0,00%	6,67%	7,32%	11,11%	12,20%	77,78%	80,48%	100,00%	100,00%
8.	MDK	10,00%	10,00%	30,00%	30,00%	0,00%	0,00%	60,00%	60,00%	100,00%	100,00%
9.	POA	0,00%	0,00%	25,00%	25,00%	0,00%	0,00%	75,00%	75,00%	100,00%	100,00%
10.	PP-P	0,00%	0,00%	31,00%	33,00%	0,00%	0,00%	69,00%	67,00%	100,00%	100,00%

INFORMACJA O STANIE REALIZACJI ZADAŃ OŚWIATOWYCH POWIATU LĘBORSKIEGO ZA ROK SZKOLNY 2023/2024

<b>Razem</b>	4,17%	1,49%	15,28%	16,42%	6,94%	7,46%	73,61%	74,63%	100,00%	100,00%
<b>Razem szkoły i placówki</b>	1,99%	0,90%	15,91%	15,02%	13,35%	13,81%	68,75%	70,27%	100,00%	100,00%

Źródło: Dane ze szkół uwzględniające wszystkich nauczycieli zatrudnionych w dniu 30 września 2023 r. oraz w dniu 31 sierpnia 2024 r.

Największą grupę nauczycieli zatrudnionych w szkołach i placówkach oświatowych na dzień 30.09.2023 r. stanowili nauczyciele ze stopniem awansu zawodowego nauczyciela dyplomowanego (68,75 % ogółu zatrudnionych), następnie nauczyciele początkowi (15,91 % ogółu zatrudnionych) oraz mianowani (13,35 % ogółu zatrudnionych). Najmniejszą grupę stanowili nauczyciele bez stopnia (1,99 % ogółu zatrudnionych).

Na dzień 31.08.2024 r. podobnie jak na dzień 30.09.2023 r. największy procent nauczycieli w szkołach i placówkach stanowili nauczyciele dyplomowani (70,27 % ogółu zatrudnionych), następnie nauczyciele początkowi (15,02 % ogółu zatrudnionych) oraz mianowani (13,81 % ogółu zatrudnionych).

Najmniejszy procent zatrudnionych stanowili nauczyciele bez stopnia – 0,90 % ogółu zatrudnionych.

Porównując stopień awansu nauczycieli zatrudnionych w szkołach i placówkach w roku szkolnym 2022/2023 (stan na dzień 31.08.2023 r.) z rokiem szkolnym 2023/2024 (stan na dzień 31.08.2024 r.) zwiększyło się zatrudnienie nauczycieli początkujących o 0,17 p.p. oraz nauczycieli mianowanych o 0,48 p.p. Natomiast zmniejszyło się zatrudnienie nauczycieli dyplomowanych o 0,64 p.p. oraz nauczycieli bez stopnia o 0,01 p.p.

Tabela nr 13 przedstawia liczbę nauczycieli, z którymi rozwiązano stosunek pracy z końcem roku szkolnego 2023/2024 oraz podstawę rozwiązania stosunku pracy.

**Tabela nr 13. Rozwiązanie stosunku pracy z końcem roku szkolnego 2023/2024 (liczba nauczycieli).**

Podstawa prawna rozwiązania stosunku pracy	SZKOŁA/PLACÓWKA						Razem
	ZSO 1	ZSO 2	ZSM-I	SOS-W	ZSGŻIA	PCE	
art. 23 ust.1 pkt 1 Karty Nauczyciela				1			1
art. 23 ust. 4 pkt 1 Karty Nauczyciela	1	1	1	2		1	6
art. 27 ust. 1 Karty Nauczyciela	1		3				4
art. 30 § 1 pkt 4 Kodeksu Pracy	6		2		2	4	14
<b>Razem</b>	<b>8</b>	<b>1</b>	<b>6</b>	<b>3</b>	<b>2</b>	<b>5</b>	<b>25</b>

Źródło: Dane ze szkół.

INFORMACJA O STANIE REALIZACJI ZADAŃ OŚWIATOWYCH POWIATU LĘBORSKIEGO ZA ROK  
SZKOLNY 2023/2024

Najwięcej umów zostało rozwiązanych na podstawie art. 30 §1 pkt 4 ustawy Kodeks Pracy tj. z upływem czasu, na który zostały zawarte. W roku ubiegłym również najwięcej umów zostało rozwiązanych z art. 30 § 1 pkt 4 Kodeksu Pracy – 11.

W porównaniu do roku poprzedniego wzrosła ogólna liczba osób, z którymi rozwiązano stosunek pracy o 3 osoby.

#### DOSKONALENIE ZAWODOWE

W ramach wyodrębnionych środków na doskonalenie zawodowe nauczycieli (0,8 % planowanych rocznych środków przeznaczonych na wynagrodzenie osobowe nauczycieli), dyrektorzy jednostek oświatowych zawierali umowy z nauczycielami o dofinansowaniu kosztów kształcenia.

**Tabela nr 14. Doskonalenie i awans zawodowy nauczycieli w roku szkolnym 2023/2024.**

Lp.			Liczba nauczycieli, którzy brali udział w postępowaniu o awans zawodowy	Liczba nauczycieli, którzy uzyskali awans zawodowy	Liczba nauczycieli, którzy w ostatnim roku uzyskali prawo do nauczania drugiego przedmiotu	Liczba nauczycieli, którzy mają prawo do nauczania dwóch lub więcej przedmiotów	Liczba nauczycieli, którzy ukończyli studia wyższe w ostatnim roku	Liczba nauczycieli, którzy brali udział w kursach doskonalących
1.	ZSO nr 1	Liczba nauczycieli	0	0	1	18	0	0
		Procent wśród nauczycieli ogółem (wg stanu na dzień 31.08.2024 r.)	0,00%	0,00%	2,17%	39,13%	0,00%	0,00%
2.	ZSO nr 2	Liczba nauczycieli	3	3	1	15	0	0
		Procent wśród nauczycieli ogółem (wg stanu na dzień 31.08.2024 r.)	6,82%	6,82%	2,27%	34,09%	0,00%	0,00%
3.	ZSGZIA	Liczba nauczycieli	2	2	1	32	1	64
		Procent wśród nauczycieli ogółem (wg stanu na dzień 31.08.2024 r.)	3,03%	3,03%	1,52%	48,48%	1,52%	96,97%
4.	ZSM-I	Liczba nauczycieli	1	1	1	19	1	3
		Procent wśród nauczycieli ogółem (wg stanu na dzień 31.08.2024 r.)	1,85%	1,85%	1,85%	35,19%	1,85%	5,56%
5.	PC	Liczba nauczycieli	4	4	2	41	0	17

INFORMACJA O STANIE REALIZACJI ZADAŃ OŚWIATOWYCH POWIATU LĘBORSKIEGO ZA ROK  
SZKOLNY 2023/2024

		Procent wśród nauczycieli ogółem (wg stanu na dzień 31.08.2024 r.)	6,56%	6,56%	3,28%	67,21%	0,00%	27,87%
6.	SOS-W	Liczba nauczycieli	2	2	0	39	0	38
		Procent wśród nauczycieli ogółem (wg stanu na dzień 31.08.2024 r.)	4,88%	4,88%	0,00%	95,12%	0,00%	92,68%
7.	PP-P	Liczba nauczycieli	0	0	0	0	0	12
		Procent wśród nauczycieli ogółem (wg stanu na dzień 31.08.2024 r.)	0,00%	0,00%	0,00%	0,00%	0,00%	100,00%
8.	MDK	Liczba nauczycieli	0	0	0	0	0	2
		Procent wśród nauczycieli ogółem (wg stanu na dzień 31.08.2024 r.)	0,00%	0,00%	0,00%	0,00%	0,00%	20,00%
Razem		Liczba nauczycieli	12	12	6	164	2	124
		Procent wśród nauczycieli ogółem	3,55%	3,55%	1,78%	48,52%	0,59%	36,69%

Źródło: Dane ze szkół i placówek.

Z danych zaprezentowanych w Tabeli nr 14 wynika, że w roku szkolnym 2023/2024 wyższy stopień awansu zawodowego w szkołach i placówkach oświatowych, uzyskało 12 nauczycieli, co stanowi 3,55 % wszystkich nauczycieli zatrudnionych w szkołach i placówkach. W roku szkolnym 2023/2024 sześciu nauczycieli otrzymało uprawnienia do nauczania drugiego przedmiotu. Łącznie w szkołach i placówkach oświatowych było aż 164 nauczycieli, którzy mieli kwalifikacje do nauczania dwóch lub więcej przedmiotów. Duża część grona pedagogicznego (124 nauczycieli) brała udział w kursach doskonalących w roku szkolnym 2023/2024. W ciągu ostatniego roku szkolnego 2 nauczycieli ukończyło studia wyższe.

W porównaniu do roku szkolnego 2022/2023:

- zwiększyła się liczba nauczycieli, którzy uzyskali awans zawodowy o 1 osobę,
- zmniejszyła się liczba nauczycieli, którzy uzyskali prawo do nauczania drugiego przedmiotu o 4 osoby,
- liczba nauczycieli, którzy mają prawo do nauczania dwóch lub więcej przedmiotów pozostała na takim samym poziomie,
- spadła liczba nauczycieli, którzy ukończyli studia wyższe w ostatnim roku o 1 osobę,
- wzrosła liczba nauczycieli, którzy brali udział w kursach doskonalących - o 17 osób.



## V. Zatrudnienie pracowników administracji i obsługi w publicznych szkołach i placówkach oświatowych w roku szkolnych 2023/2024

W roku szkolnym 2023/2024 w szkołach i placówkach oświatowych zatrudnienie pracowników administracji oraz obsługi prezentuje Tabela nr 15.

**Tabela nr 15. Zatrudnienie pracowników administracyjno-biurowych oraz obsługi (stan na dzień 30.09.2023 r. i na 31.08.2024 r.)**

L.p.	Nazwa szkoły / placówki	Liczba etatów pracowników administracyjno-biurowych		Liczba etatów pracowników obsługi		Razem	
		30.09. 2023 r.	31.08. 2024 r.	30.09. 2023 r.	31.08. 2024 r.	30.09. 2023 r.	31.08. 2024 r.
1.	Zespół Szkół Ogólnokształcących nr 1	3,25	3,25	5	5	8,25	8,25
2.	Zespół Szkół Ogólnokształcących nr 2	3,25	3,25	4	4,5	7,25	7,75
3.	Zespół Szkół Gospodarki Żywnościowej i Agrobiznesu	5	6	10	10	15	16
4.	Zespół Szkół Mechaniczno-Informatycznych	5,5	5,5	10	10	15,5	15,5
5.	Powiatowe Centrum Edukacyjne	7,75	7,75	13	12	20,75	19,75
6.	Specjalny Ośrodek Szkolno-Wychowawczy	4,25	4,25	15,25	14,5	19,5	18,75
7.	Młodzieżowy Dom Kultury	2,875	2,875	2,5	2,5	5,375	5,375
8.	Powiatowe Ognisko Artystyczne	0,25	0,25	0,125	0,125	0,375	0,375
9.	Poradnia Psychologiczno-Pedagogiczna	1	1	1,5	1,5	2,5	2,5
<b>Ogółem</b>		<b>33,125</b>	<b>34,125</b>	<b>61,375</b>	<b>60,125</b>	<b>94,5</b>	<b>94,25</b>

Źródło: Dane ze szkół i placówek.

Stan zatrudnienia administracji i obsługi na dzień 30.09.2023 r. wyniósł 94,5 etatu. Jest to o 1,1 etatu mniej niż na dzień 30.09.2022 r. Porównując stan zatrudnienia administracji i obsługi na dzień 30.09.2023 r. i 31.08.2024 r. nastąpił spadek zatrudnienia o 0,25 etatu. W roku sprawozdawczym nastąpił wzrost zatrudnienia administracji o 1 etat, co było spowodowane zatrudnieniem pomocy administracyjnej w Zespole Szkół Gospodarki Żywnościowej i Agrobiznesu. Natomiast w obsłudze nastąpił spadek liczby etatów o 1,25.

Różnica pomiędzy stanem na 30.09.2023 r. a stanem na dzień 31.08.2024 r. w liczbie etatów pracowników obsługi wynika z:

- przejścia na emeryturę z dniem 23.08.2024 r. sprzątaczkę w Powiatowym Centrum Edukacyjnym- spadek o 1 etat,
- wygaśnięcia umowy pomocy nauczyciela w Specjalnym Ośrodku Szkolno-Wychowawczym w Lęborku - spadek o 0,75,
- zatrudnienia w Zespole Szkół Ogólnokształcących nr 2 pracownika na zastępstwo w związku z długotrwałym zwolnieniem lekarskim pracownika – wzrost o 0,5 etatu.

W wymienionych jednostkach przez okres wakacyjny nie zatrudniono nowych osób na ww. stanowiskach.

## VI. Liczba uczniów, którym wydano opinie lub orzeczenia w Poradni Psychologiczno - Pedagogicznej w Lęborku

Dane zamieszczone w Tabeli nr 16 i Tabeli nr 17 przedstawiają porównanie wydanych przez Poradnię Psychologiczno-Pedagogiczną orzeczeń i opinii w roku szkolnym 2022/2023 oraz 2023/2024.

**Tabela nr 16. Liczba opinii wydanych przez Poradnię Psychologiczno-Pedagogiczną w Lęborku.**

Opinie w sprawie:	rok szkolny 2022/2023	rok szkolny 2023/2024
wczesnego wspomaganie rozwoju	121	135
braku potrzeby wczesnego wspomaganie rozwoju	0	1
wcześniejszego przyjęcia do szkoły	1	0
odroczenia obowiązku szkolnego	62	58
indywidualizowanej ścieżki kształcenia specjalnego	80	78
objęcia dziecka pomocą psychologiczno-pedagogiczną w szkole lub przedszkolu	536	543
specyficznych trudności w uczeniu się	165	172
dostosowania wymagań edukacyjnych wynikających z programu nauczania do indywidualnych potrzeb edukacyjnych ucznia	232	250
pierwszeństwa w przyjęciu ucznia z problemami zdrowotnymi do szkoły ponadpodstawowej	3	6
zezwoleń na zatrudnienie młodocianego w celu przyuczenia do wykonania określonej pracy lub nauki zawodu	88	27
inne opinie o przebadanych	197	95
zwolnienia ucznia z nauki drugiego języka obcego	0	2
<b>Razem</b>	<b>1485</b>	<b>1367</b>

Źródło: Dane z Poradni Psychologiczno - Pedagogicznej w Lęborku.



W stosunku do roku szkolnego 2022/2023:

1) wydano mniej opinii dotyczących:

- odroczenia obowiązku szkolnego (-4);
- zindywidualizowanej ścieżki kształcenia specjalnego (-2);
- zezwolenia na zatrudnienie młodocianego w celu przyuczenia do wykonywania określonej pracy lub nauki zawodu (-61);
- innych opinii o przebadanych (-102);

2) wydano więcej opinii dotyczących:

- wczesnego wspomaganie rozwoju (14);
- braku potrzeby wczesnego wspomaganie rozwoju (1);
- objęcia dziecka pomocą psychologiczno-pedagogiczną w szkole lub przedszkolu (7);
- specyficznych trudności w uczeniu się (7);
- dostosowania wymagań edukacyjnych wynikających z programu nauczania do indywidualnych potrzeb edukacyjnych ucznia (18);
- pierwszeństwa w przyjęciu ucznia z problemami zdrowotnymi do szkoły ponadpodstawowej (3);
- zwolnienia ucznia z nauki drugiego języka obcego (2) ;

3) nie wydano opinii dotyczących:

- wcześniejszego przyjęcia do szkoły.

**Tabela nr 17. Liczba orzeczeń wydawanych przez Poradnię Psychologiczno-Pedagogiczną w Lęborku.**

Orzeczenia	2022/2023	2023/2024
o potrzebie kształcenia specjalnego	233	230
o potrzebie nauczania indywidualnego	59	60
o potrzebie zajęć rewalidacyjno - wychowawczych	3	2
o braku potrzeby nauczania indywidualnego	0	0
uchylające orzeczenie o potrzebie kształcenia specjalnego	16	22
o potrzebie indywidualnego obowiązkowego rocznego przygotowania przedszkolnego	0	2
<b>Razem</b>	<b>311</b>	<b>316</b>

Źródło: Dane z Poradni Psychologiczno - Pedagogicznej w Lęborku.

**Tabela nr 17A. Rodzaje niepełnosprawności określone w wydanych orzeczeniach o potrzebie kształcenia specjalnego.**

<b>Orzeczenia o potrzebie kształcenia specjalnego: (rodzaje niepełnosprawności)</b>	<b>2022/2023</b>	<b>2023/2024</b>
niestyszący i słabosyszący	13	18
niewidomy i słabowidzący	17	29
niepełnosprawność ruchowa, w tym afazja	39	47
niepełnosprawność intelektualna w stopniu lekkim	42	33
niepełnosprawność intelektualna w stopniu umiarkowanym lub znacznym	19	19
autyzm, w tym Zespół Aspergera	96	97
niepełnosprawność sprzężona	37	40
zagrożenie niedostosowaniem społecznym	53	43
niedostosowanie społeczne	0	0
<b>Razem</b>	<b>316</b>	<b>326</b>

Źródło: Dane z Poradni Psychologiczno - Pedagogicznej w Lęborku.

Z danych przedstawionych w tabeli nr 17 wynika, że w roku szkolnym 2023/2024 wydano 5 orzeczeń więcej niż w roku 2022/2023.

Zwiększyła się liczba orzeczeń:

- uchylających orzeczenie o potrzebie kształcenia specjalnego (6);
- o potrzebie indywidualnego obowiązkowego rocznego przygotowania przedszkolnego (2);
- o potrzebie nauczania indywidualnego (1).

Wydano mniej orzeczeń:

- o potrzebie kształcenia specjalnego (3);
- o potrzebie zajęć rewalidacyjno-wychowawczych (1).

W roku szkolnym 2023/2024 nie wydano orzeczenia o braku potrzeby nauczania indywidualnego.

Porównując dane dotyczące rodzaju niepełnosprawności w wydanych orzeczeniach o potrzebie kształcenia specjalnego, w roku szkolnym 2023/2024 wydano więcej orzeczeń dla osób:

- niestyszących/słabosyszących;
- niewidomych/słabowidzących;
- z niepełnosprawnością ruchową, w tym afazją;
- z autyzmem, w tym Zespołem Aspergera;
- z niepełnosprawnością sprzężoną.

Zmniejszyła się liczba wydawanych orzeczeń dla osób z niepełnosprawnością intelektualną w stopniu lekkim oraz zagrożeniem niedostosowaniem społecznym. Natomiast liczba orzeczeń z niepełnosprawnością intelektualną w stopniu umiarkowanym lub znacznym pozostała bez zmian w porównaniu do roku szkolnego 2022/2023. Nie wydano orzeczeń o niedostosowaniu społecznym.

## VII. Aktywność szkół i placówek oświatowych, ich osiągnięcia, wyniki egzaminów

### A. Średnia ocen na koniec roku szkolnego.

**Tabela nr 18. Średnia ocen jaką uzyskali uczniowie na koniec roku szkolnego 2023/2024.**

L.p.	Nazwa szkoły placówki	Szkoła dla młodzieży	Szkoła dla dorosłych
1	Zespół Szkół Ogólnokształcących nr 1	4,30	x
2	Zespół Szkół Ogólnokształcących nr 2	3,97	x
3	Zespół Szkół Gospodarki Żywnościowej i Agrobiznesu	3,77	x
4	Zespół Szkół Mechaniczno - Informatycznych	3,34	x
5	Powiatowe Centrum Edukacyjne	3,35	3,49
6	Specjalny Ośrodek Szkolno- Wychowawczy	3,85	x

Źródło: Dane ze szkół.

W porównaniu do roku szkolnego 2022/2023 w raportowanym roku szkolnym wyższą średnią ocen uzyskali uczniowie Zespołu Szkół Ogólnokształcących nr 1 w Lęborku (o 0,10) , uczniowie Zespołu Szkół Ogólnokształcących nr 2 w Lęborku (o 0,30), uczniowie Zespołu Szkół Gospodarki Żywnościowej i Agrobiznesu w Lęborku (o 0,07) i uczniowie Powiatowego Centrum Edukacyjnego w Lęborku (o 0,11). Natomiast średnia ocen jaką uzyskali uczniowie Zespołu Szkół Mechaniczno-Informatycznych w Lęborku oraz Specjalnego Ośrodka Szkolno-Wychowawczego w Lęborku pozostały na takim samym poziomie jak w roku poprzednim. W przypadku słuchaczy III Liceum Ogólnokształcącego dla Dorosłych w Lęborku (PCE) średnia ocen uzyskana w roku szkolnym 2023/2024 jest wyższa o 0,38 niż w roku ubiegłym.

## B. Roczna frekwencja wyrażona w %.

Tabela nr 19. Zestawienie rocznej frekwencji uczniów i słuchaczy ogółem na koniec roku szkolnego 2023/2024.

L.p.	Nazwa szkoły placówki	Szkoła dla młodzieży	Szkoła dla dorosłych
1	Zespół Szkół Ogólnokształcących nr 1	85,41 %	x
2	Zespół Szkół Ogólnokształcących nr 2	81,40 %	x
3	Zespół Szkół Gospodarki Żywnościowej i Agrobiznesu	79,85 %	x
4	Zespół Szkół Mechaniczno-Informatycznych	85,21 %	x
5	Powiatowe Centrum Edukacyjne	78,1 %	73 %
6	Specjalny Ośrodek Szkolno- Wychowawczy	78,23 %	x

Źródło: Dane ze szkół.

Porównując rok szkolny 2023/2024 do roku poprzedniego wzrost frekwencji można zaobserwować wśród uczniów w Zespole Szkół Ogólnokształcących nr 1 w Lęborku o 0,41 p.p. oraz uczniów Zespołu Szkół Gospodarki Żywnościowej i Agrobiznesu w Lęborku o 0,14 p.p. W pozostałych przypadkach frekwencja jest niższa niż w roku ubiegłym, w tym:

- w Zespole Szkół Ogólnokształcących nr 2 w Lęborku o 0,23 p.p.;
- w Zespole Szkół Mechaniczno-Informatycznych w Lęborku o 1,69 p.p.;
- w Powiatowym Centrum Edukacyjnym w Lęborku o 0,2 p.p.;
- w Specjalnym Ośrodku Szkolno-Wychowawczym w Lęborku o 5,6 p.p.

W przypadku słuchaczy III Liceum Ogólnokształcącego dla Dorosłych w Lęborku (PCE) frekwencja uzyskana w roku szkolnym 2023/2024 jest wyższa niż w roku poprzednim o 3,98 p.p.

## C. Osiągnięcia uczniów - finaliści i laureaci olimpiad i konkursów w roku szkolnym 2023/2024.

Tabela nr 20. Finaliści i laureaci olimpiad i konkursów w roku szkolnym 2023/2024.

Nazwa Szkoły	Nazwa olimpiady/konkursu	Liczba laureatów/ finalistów	Miejsca zajęte
Zespół Szkół Ogólnokształcących nr 1	Ogólnopolski Konkurs Copernicus for Us	1	I miejsce
	III edycja Ogólnopolskiego Konkursu „Polska-Węgry, historia przyjaźni”	3	I miejsce
	Etap Centralny Ogólnopolskiego konkursu „Poznajemy Senat RP”	2	II miejsce/ I miejsce
	X edycja Ogólnopolskiego Konkursu Recytatorskiego „ W kręgu poezji i prozy łagrowej więźniarek KL Ravensbrück”	1	finalista

INFORMACJA O STANIE REALIZACJI ZADAŃ OŚWIATOWYCH POWIATU LĘBORSKIEGO ZA ROK  
SZKOLNY 2023/2024

	Finał XII Ogólnopolskiego Konkursu Logicznego organizowanego przez Katolicki Uniwersytet Lubelski im. Jana Pawła II	1	finalista
	Ogólnopolski Maraton Czytelniczy	1	laureat
	Liga Matematyczna	1	finalista
	Ogólnopolski Konkurs Chemiczny	1	
	Ogólnopolski Konkurs „Fizyka a Ekologia” im. Profesora Mieczysława F. Pazdura	2	II miejsce
	Ogólnopolska Olimpiada Mitologiczna „Clio”	6	
<b>Zespół Szkół Ogólnokształcących nr 2</b>	XLVIII Olimpiada Artystyczna	1	finalista z wyróżnieniem
<b>Zespół Szkół Gospodarki Żywnościowej i Agrobiznesu</b>	IX Olimpiada Wiedzy Umiejętności Menedżerskich	2	2 x finalista
	XVII edycja Ogólnopolskiej Olimpiady Przedmiotowej im. Majora Marka Gajewskiego „Losy żołnierza i dzieje oręża polskiego w latach 1768-1864.	1	finalista
	XIX Ogólnopolski Konkurs Wiedzy o Przedsiębiorczości	1	II miejsce
<b>Zespół Szkół Mechaniczno-Informatycznych</b>	Konkurs Ogólnopolski „Mistrzostwa Polski U16” Rekord Polski 1000 z przeszkodami 2.3917	1	I miejsce
<b>Powiatowe Centrum Edukacyjne w Lęborku</b>	Olimpiada „Zwolnieni z teorii”	10	-
	Strzeleckie Mistrzostwa Polski Klas Wojskowych	3	III miejsce
	Mistrzostwa Polski w Kickboxingu Juniorów Młodszych	1	I miejsce
<b>Młodzieżowy Dom Kultury w Lęborku</b>	XX Ogólnopolski Konkurs Plastyczny „Pocztówka z wakacji”	5	II miejsce, III miejsce, wyróżnienie x2
	IV Ogólnopolski Konkurs Plastyczny „Psiaki Kociaki i inne zwierzaki”	3	2 x wyróżnienie, kwalifikacja do wystawy x 2
	Ogólnopolski Turniej Solistów, Duetów i Formacji „MISTRZ TAŃCA”	21	I miejsce x 5 II miejsce x 6 III miejsce x 2 IV miejsce x 3 V miejsce x 2 VI, VII, VIII miejsce
	IX Międzynarodowy Konkurs Plastyczny „Papież Franciszek w oczach dzieci”	2	III miejsce kwalifikacja do wystawy
	Ogólnopolski Konkurs Plastyczny "Odłot z Kopernikiem"	10	II miejsce kwalifikacja do wystawy x 9
	Ogólnopolski Konkurs Plastyczny „100 bajek Jana Brzechwy"	1	III miejsce
	Ogólnopolski Konkurs Plastyczny "Barwy lasu"	2	III miejsce x 2
	IV Ogólnopolski Konkurs Plastyczny „Widok z mojego okna"	2	2 x wyróżnienie
	Ogólnopolski Konkurs Plastyczny "Co dodaje mi skrzydeł- Moja Pasja”	22	I miejsce x 3 II miejsce x 2 III miejsce x 2 wyróżnienie x 15



INFORMACJA O STANIE REALIZACJI ZADAŃ OŚWIATOWYCH POWIATU LĘBORSKIEGO ZA ROK  
SZKOLNY 2023/2024

	Ogólnopolski Konkurs Plastyczny "Pan Pszok, strażnik środowiska"	2	2 x nagroda
	XXXII Ogólnopolski Konkurs Plastyczny "Kalendarz GOK 2024"	4	nagroda wyróżnienie x 3
	XVIII Ogólnopolski Festiwal Tańca Nowoczesnego w Łebie	11	I miejsce x 3 II miejsce x 3 III miejsce x 3 IV miejsce V miejsce
	II Ogólnopolskie Mistrzostwa Zespołów Tanecznych „On The Top” Bożepole Wielkie	31	I miejsce x 5 II miejsce x 10 III miejsce x 8 IV miejsce x 4 V miejsce x 2 VI miejsce x 2
	XVII edycji Ogólnopolskiego Konkursu Plastycznego pn. „Malowane poezją”	3	nagroda główna, kwalifikacja do wystawy, wyróżnienie
	XV Ogólnopolski Konkurs Plastyczny pt. „Z pędzlem przez świat” “Pieśnią malowane”	1	wyróżnienie
	XXVIII Ogólnopolski Konkurs im. Ireny Kwinto „Życie bajką jest”	5	kwalifikacja do wystawy x 5
	Ogólnopolski Festiwal Sztuki Baletowej i Scenicznej	19	I miejsce x 5 II miejsce x 6 III miejsce x 3 IV miejsce x 3 V miejsce VI miejsce
	8. Międzynarodowy Konkurs Plastyczny pt. "Labirynt wyobraźni"	2	kwalifikacja do wystawy x 2
	VIII Ogólnopolski Konkurs Plastyczny „Moje ulubione zwierzę”	1	I miejsce
	9. Ogólnopolski Konkurs Plastyczny "Podróż pociągiem w szarości"	4	Nagroda Rawickiej Biblioteki Publicznej wyróżnienie honorowe x 3
	Ogólnopolski Konkurs Plastyczny pt. „Z życia pszczół”	3	II miejsce III miejsce Wyróżnienie
	Ogólnopolski Konkurs Plastyczny „My jesteśmy radością- kolorowy świat owadów”	1	nagroda
	XVIII Międzynarodowy Festiwal Gimnastyczno-Taneczny „Gim-Show 2024”	8	I miejsce wyróżnienie x 7
	XIII edycja Ogólnopolskiego Konkursu Plastycznego „Piękno drzemiące w wulkanach”	1	nagroda
	Ogólnopolski Konkurs Plastyczny "Świat dziecka"	1	wyróżnienie



INFORMACJA O STANIE REALIZACJI ZADAŃ OŚWIATOWYCH POWIATU LĘBORSKIEGO ZA ROK  
SZKOLNY 2023/2024

	24 Ogólnopolski Konkurs Plastyczny „Człowiek w ruchu”	4	nagroda x 2 I miejsce III miejsce
	I Ogólnopolski Konkurs Plastyczny „Eko-pocztówka z mojej miejscowości”	1	III miejsce
	XXI Międzynarodowy Festiwal Kultury Dawnej w Malborku	3	I nagroda festiwalowa x 2 Wyróżnienie
	XVII Ogólnopolski Turniej Solistów, Duetów i Formacji „Mistrz Tańca”	34	I miejsce x 7 II miejsce x 12 III miejsce x 6 IV miejsce 4 VI miejsce x 1 VII miejsce x 1 VIII miejsce x 2 IX miejsce x 1
	Ogólnopolski Konkurs Plastyczny „Morze, nasze morze”	2	wyróżnienie x 2
	Ogólnopolski Konkurs Plastyczny pt. “Wolna kopia wielkich dzieł wybitnych artystów”	1	II miejsce
	Schola Cantorum 45. Międzynarodowy Festiwal Zespołów Muzyki Dawnej im. Tadeusza Krokosa w Kaliszu	2	Srebrna Harfa Eola (II miejsce) x 2
<b>Powiatowe Ognisko Artystyczne</b>	54 Międzynarodowy Konkurs Plastyczny w Japonii	5	II miejsce- srebrny medal- 3 uczniów III miejsce- brązowy medal – 1 uczeń wyróżnienie – 1 uczeń
	VI Ogólnopolski Festiwal Zespołów Artystycznych Awangarda w Cewicach	4	I miejsce- grupa I II miejsce – grupa II II miejsce – grupa III I miejsce – grupa IV
	XI Ogólnopolski Festiwal Zespołów Folklorystycznych „O, Kujawski Wianek”	1	wyróżnienie w kategorii „Zespoły dziecięce” – Zespół Regionalny „Frantówka”
<b>Specjalny Ośrodek Szkolno - Wychowawczy w Lęborku</b>	Ogólnopolski Turniej Tenisa Stołowego	4	III miejsce x 2
	Ogólnopolski Turniej Tenisa Ziemnego	5	I miejsce x 2
	Mistrzostwa Województwa Pomorskiego w Tenisie Stołowym	6	I miejsce II miejsce III miejsce x3
	Mistrzostwa Polski ZSS Sprawni Razem – biegi przełajowe	5	III miejsce x 3 IV miejsce x2
	Mistrzostwa Województwa Pomorskiego w Lekkiej Atletyce ZSS Sprawni Razem:		
	-Bieg na 100 m	2	I miejsce, II miejsce x 2
	-bieg na 300 m	2	2 x II miejsce
	-bieg na 800 m	2	III miejsce, V miejsce
	Bieg na 1000 m	1	III miejsce

	-pchnięcie kulą	1	II miejsce i V miejsce
	-skok w dal	3	2 x I miejsce,; III miejsce, IV miejsce
	-rzut piłeczką palantową	1	III miejsce
	Ogólnopolski Turniej Piłki Siatkowej Plażowej ZSS Sprawni Razem	3	II miejsce
	Powiatowy Konkurs Plastyczny	3	wyróżnienie
	Wojewódzki Festiwal Piosenki Integracyjnej	zespół	II miejsce
	III Pomorski Integracyjny Turniej Gier i Zabaw Ruchowych	zespół	I miejsce
	Powiatowy Integracyjny Turniej Boccii o Puchar Starosty Lęborskiego	zespół	I miejsce

Źródło: Dane ze szkół.

## D. Stypendyści Prezesa Rady Ministrów i Marszałka Województwa Pomorskiego.

Tabela nr 21. Liczba stypendystów Prezesa Rady Ministrów oraz Marszałka Województwa Pomorskiego.

Nazwa Szkoły	Stypendyści Prezesa Rady Ministrów	Stypendyści Marszałka Województwa
Zespół Szkół Ogólnokształcących nr 1	1	0
Zespół Szkół Ogólnokształcących nr 2	1	0
Zespół Szkół Mechaniczno - Informatycznych	1	4
Zespół Szkół Gospodarki Żywnościowej i Agrobiznesu	1	37
Powiatowe Centrum Edukacyjne	1	0
<b>RAZEM</b>	<b>5</b>	<b>41</b>

Źródło: Dane ze szkół.

W porównaniu do roku poprzedniego liczba stypendystów Prezesa Rady Ministrów zmniejszyła się o 3 stypendystów, natomiast liczba stypendystów Marszałka Województwa Pomorskiego wzrosła o 18 osób.

## E. Stypendia Starosty Lęborskiego

Stypendium Starosty Lęborskiego zostało przyznane na podstawie uchwały Nr XLIV/301/2022 Rady Powiatu Lęborskiego z dnia 29 sierpnia 2022 r. w sprawie określenia zasad udzielania Stypendium Starosty Lęborskiego dla uczniów uczących się w szkołach ponadpodstawowych, znajdujących się na terenie powiatu lęborskiego.

Do Starostwa Powiatowego w Lęborku wpłynęło 150 wniosków. Komisja Stypendialna zakwalifikowała do stypendium 150 uczniów.

Na liście stypendystów Starosty Lęborskiego za wyniki osiągnięte za rok szkolny 2023/2024 znalazło się:

- 68 osób z Zespołu Szkół Ogólnokształcących nr 1 w Lęborku;
- 14 osób z Zespołu Szkół Ogólnokształcących nr 2 w Lęborku;
- 37 osób z Zespołu Gospodarki Żywnościowej i Agrobiznesu w Lęborku;
- 4 osoby z Zespołu Szkół Mechaniczno-Informatycznych w Lęborku;
- 7 osób z Powiatowego Centrum Edukacyjnego w Lęborku;
- 20 osób ze Społecznego Liceum Ogólnokształcącego w Lęborku.

Wysokość stypendium wypłacanego za wysokie wyniki w nauce w roku szkolnym 2024/2025 wynosi 250 zł brutto miesięcznie. Stypendysta, który posiada najwyższą średnią ocen będzie otrzymywać stypendium w wysokości 50 % wyższej od ww. kwoty.

Stypendium będzie wypłacane przez okres 10 miesięcy od września 2024 r. do czerwca 2025 r.

Analizując liczbę stypendystów w latach 2022/2023 i 2023/2024 należy zauważyć, iż w 2024 r. w porównaniu do roku poprzedniego wzrosła ich liczba o 49 osób, co stanowi wzrost liczby stypendystów o 48,51 %.

## **F. Nagrody Starosty Lęborskiego dla nauczycieli, dyrektorów szkół i placówek oświatowych przyznane w roku szkolnym 2023/2024.**

Przyznawanie Nagród Starosty Lęborskiego w roku szkolnym 2023/2024 regulowała uchwała nr XVIII/134/2020 Rady Powiatu Lęborskiego z dnia 15 maja 2020 r. w sprawie kryteriów i trybu przyznawania nagród dla nauczycieli szkół i placówek oświatowych, dla których organem prowadzącym jest Powiat Lęborski.

Nagrodę Starosty Lęborskiego w roku szkolnym 2023/2024 otrzymało 9 dyrektorów szkół i placówek oświatowych oraz 5 nauczycieli. Nagrodzeni otrzymali nagrody pieniężne. W budżecie Powiatu Lęborskiego na rok 2023 zaplanowano środki na nagrody Starosty Lęborskiego w wysokości 50.687 zł. Zgodnie z § 4 ust. 2 załącznika do w.w uchwały wysokość nagrody Starosty Lęborskiego w roku szkolnym 2023/2024 wynosiła nie mniej niż 1500 zł. W przypadku, gdy wymiar etatu jest mniejszy niż 1, wysokość nagrody przelicza się proporcjonalnie do wymiaru etatu.

**Tabela nr 22. Nagrody z okazji Dnia Edukacji Narodowej dla nauczycieli szkół i placówek w roku szkolnym 2023/2024.**

Szkoła	Rodzaj nagrody i wyróżnienia	Liczba nauczycieli	W tym liczba dyrektorów/ wicedyrektorów
Zespół Szkół Ogólnokształcących nr 1	Nagroda Dyrektora	17	0
Zespół Szkół Ogólnokształcących nr 2	Nagroda Dyrektora	14	1
Zespół Szkół Gospodarki Żywnościowej i Agrobiznesu	Nagroda Dyrektora	33	1
Zespół Szkół Mechaniczno-Informatycznych	Nagroda Dyrektora	23	0
Powiatowe Centrum Edukacyjne	Nagroda Dyrektora	24	2
Specjalny Ośrodek Szkolno -Wychowawczy	Nagroda Dyrektora	19	0
Poradnia Psychologiczno-Pedagogiczna	Nagroda Dyrektora	5	0
Młodzieżowy Dom Kultury	Nagroda Dyrektora	7	0
	Nagroda Pomorskiego Kuratora Oświaty	1	0
	Medal Komisji Edukacji Narodowej	1	0
<b>RAZEM</b>		<b>144</b>	<b>5</b>

Źródło: Dane ze szkół

## G. Egzaminy zewnętrzne

### EGZAMIN ÓSMOKLASISTY

Egzamin ósmoklasisty w 2024 r. był przeprowadzony na podstawie wymagań egzaminacyjnych określonych w załączniku do rozporządzenia Ministra Edukacji i Nauki z dnia 15 lipca 2022 r. i sprawdzał, w jakim stopniu zdający spełnia te wymagania.

Do egzaminu ósmoklasisty przystąpić mogli:

- uczniowie VIII klasy szkoły podstawowej,
- uczniowie szkół artystycznych realizujących kształcenie ogólne w zakresie szkoły podstawowej
- w klasie, której zakres nauczania odpowiada klasie VIII szkoły podstawowej.

Egzamin ósmoklasisty jest egzaminem obowiązkowym, co oznacza, że każdy uczeń musi do niego przystąpić, aby ukończyć szkołę. Nie jest określony minimalny wynik, jaki uczeń powinien uzyskać.

Egzamin ósmoklasisty trwa 3 kolejne dni, przeprowadzany jest w formie pisemnej i obejmuje następujące przedmioty:

- a. język polski (120 minut),
- b. matematykę (100 minut),
- c. język obcy nowożytny (90 minut).

Do egzaminu z języka obcego nowożytnego uczniów przystępował z tego języka, którego uczył się w szkole w ramach obowiązkowych zajęć edukacyjnych.

**Tabela nr 23. Wyniki egzaminu ósmoklasisty.**

Jednostka	Zakres egzaminu	Liczba osób przystępujących	Zdawalność w %
Specjalny Ośrodek Szkolno - Wychowawczy	język polski	2	16,00%
	matematyka	2	29,00%
	język angielski	2	27,00%
Niepubliczna Specjalna Szkoła Podstawowa "Szczęśliwa Przysiań" w Lęborku	język polski	3	37,67%
	matematyka	3	14,67%
	język angielski	3	56,67%

Źródło: Dane ze Specjalnego Ośrodka Szkolno – Wychowawczego w Lęborku oraz Niepublicznej Specjalnej Szkoły Podstawowej „Szczęśliwa Przysiań” w Lęborku.

Średnia zdawalność ze wszystkich przedmiotów w Specjalnym Ośrodku Szkolno-Wychowawczym w Lęborku wynosiła 24 %, natomiast w Niepublicznej Specjalnej Szkole Podstawowej „Szczęśliwa Przysiań” w Lęborku- 36 %. W Prywatnej Szkole Podstawowej „Tęczowa Kraina” w Lęborku w roku szkolnym 2023/2024 nie było uczniów, którzy przystąpili do egzaminu ósmoklasisty.

#### **EGZAMIN MATURALNY W SZKOŁACH PONADPODSTAWOWYCH /SESJA MAJOWA/**

W powiecie lęborskim do egzaminu maturalnego w roku szkolnym 2023/2024 przystąpiło 507 uczniów, z czego w Formule 2023 przystąpiło 503 absolwentów szkół ponadpodstawowych oraz 4 uczniów w Formule 2015. Z uwagi na fakt, że Formuła 2023 była egzaminem maturalnym dla przeważającej liczby absolwentów naszego powiatu, w opracowaniu wyników skupiono się na Formule 2023. Do egzaminu maturalnego w Formule 2023 w kraju przystąpiło 245 966 zdających (absolwenci 4-letniego liceum ogólnokształcącego - 61 %, absolwenci 5-letnich techników, szkoły artystycznej oraz branżowej szkoły II stopnia- 39 %). W województwie pomorskim do egzaminu maturalnego z wszystkich przedmiotów obowiązkowych w maju 2024 roku przystąpiło 15 474 tegorocznych absolwentów szkół ponadpodstawowych (4-letnich liceów ogólnokształcących oraz 5-letnich techników, szkół artystycznych oraz branżowych szkół II stopnia). W powiecie lęborskim do egzaminu przystąpiły 503 osoby, są to absolwenci szkół publicznych i niepublicznych.

W całym kraju maturę zdało 84,1 % spośród 245 966 osób podchodzących do egzaminu, w tym 88,6 % absolwentów 4-letniego liceum ogólnokształcącego oraz 78,1 % absolwentów 5-letniego technikum, szkoły artystycznej oraz branżowej szkoły II stopnia. W województwie pomorskim egzamin zdało 83,3 % zdających, w tym 87,6 % absolwentów liceum



ogólnokształcącego oraz 77,9 % absolwentów 5-letniego technikum, szkoły artystycznej oraz branżowej szkoły II stopnia. Natomiast w powiecie lęborskim zdało 79,5 % zdających, w tym 82,6 % absolwentów 4-letniego liceum ogólnokształcącego i 76,4 % absolwentów 5-letniego technikum, szkoły artystycznej oraz branżowej szkoły II stopnia.

**Tabela nr 24. Informacje ogólne o liczbie osób zdających maturę oraz zdawalność matury w 2024 r.**

	Wszyscy zdający* <sup>1</sup>		w tym:				
			absolwenci 4-letniego liceum ogólnokształcącego		absolwenci 5-letniego technikum, szkoły artystycznej oraz branżowej szkoły II stopnia		
Liczba zdających, którzy przystąpili do wszystkich egzaminów obowiązkowych, w tym:	245 966	100,0%	148 779	100,0%	95 678	100,0%	kraj
	15 474	100,0%	9 070	100,0%	6 325	100,0%	woj. pomorskie
	<b>503</b>	<b>100,0%</b>	<b>253</b>	<b>100,0%</b>	<b>250</b>	<b>100%</b>	<b>powiat lęborski</b>
osób, które zdały egzamin	206 842	84,1%	131 824	88,6%	74 756	78,1%	kraj
	12 886	83,3%	7 949	87,6%	4 927	77,9%	woj. pomorskie
	<b>400*</b>	<b>79,5%</b>	<b>209</b>	<b>82,6%</b>	<b>191*</b>	<b>76,4%</b>	<b>powiat lęborski</b>
osób, które nie zdały egzaminu * <sup>2</sup>	39 124	15,9%	16 955	11,4%	20 922	21,9%	kraj
	2 588	16,7%	1 121	12,4%	1 398	22,1%	woj. pomorskie
	<b>103</b>	<b>20,5%</b>	<b>44</b>	<b>17,4%</b>	<b>59</b>	<b>23,6%</b>	<b>powiat lęborski</b>

\*Powyższe opracowanie uwzględnia 1 ucznia, który po wynikach majowych odwołał się od wyniku egzaminu i uzyskał pozytywny wynik egzaminu.

#### FORMUŁA EGZAMINU

W 2024 r. egzamin maturalny był przeprowadzony w dwóch formułach, tj:

- 1) Formuła 2015,
- 2) Formuła 2023.

Do formuły 2015 w roku szkolnym 2023/2024 przystąpili:

- 1) uczniowie, którzy w roku szkolnym 2023/2024 ukończyli Branżową Szkołę II stopnia na podbudowie gimnazjum,
- 2) absolwenci wszystkich typów szkół z lat ubiegłych, tj.:
  - a) 3 letniego liceum ogólnokształcącego z lat 2005-2022;
  - b) szkoły artystycznej realizującej program 3-letniego liceum ogólnokształcącego;
  - c) 4-letniego technikum z lat 2006-2023;
  - d) branżowej szkoły II stopnia na podbudowie gimnazjum z lat 2022-2023;
  - d) liceum profilowanego oraz technikum uzupełniającego dla młodzieży, którzy ukończyli szkołę do roku szkolnego 2013/2014 włącznie;

- 3) osoby, które uzyskały świadectwo ukończenia 3-letniego liceum ogólnokształcącego na podstawie egzaminów eksternistycznych;
- 4) absolwenci ponadpodstawowych szkół średnich, którzy pierwszy raz przystąpili do egzaminu maturalnego w latach 2019-2022, ale nie uzyskali świadectwa dojrzałości;
- 5) osoby, które posiadają świadectwo lub inny dokument – potwierdzający wykształcenie średnie lub średnie branżowe – wydane za granicą, ale nieuprawniające do podjęcia studiów w Rzeczypospolitej Polskiej, które przystępują do egzaminu maturalnego w Formule 2015 po raz kolejny.

Do egzaminu maturalnego w roku szkolnym 2023/2024 w Formule 2023 przystąpili:

- 1) uczniowie, którzy w roku szkolnym 2023/2024 ukończyli 4-letnie liceum ogólnokształcące, szkołę artystyczną realizującą program 4-letniego liceum ogólnokształcącego, 5-letnie technikum, branżową szkołę II stopnia na podbudowie 8-letniej szkoły podstawowej
- 2) absolwenci 4-letniego liceum ogólnokształcącego, którzy ukończyli szkołę w roku 2022/2023;
- 3) osoby, które uzyskały świadectwo ukończenia 4-letniego liceum ogólnokształcącego na podstawie egzaminów eksternistycznych;
- 4) absolwenci ponadpodstawowych szkół średnich, z wyjątkiem absolwentów, którzy pierwszy raz przystąpili do egzaminu maturalnego w latach 2019-2022, ale nie uzyskali świadectwa dojrzałości
- 5) absolwenci oddziałów międzynarodowych w 4-letnim albo 3-letnim liceum ogólnokształcącym, posiadający dyplom International Baccalaureate;
- 6) osoby, które posiadają świadectwo lub inny dokument – potwierdzający wykształcenie średnie lub średnie branżowe – wydane za granicą, ale nieuprawniające do podjęcia studiów w Rzeczypospolitej Polskiej, które przystępują do egzaminu maturalnego po raz pierwszy lub które przystąpiły do egzaminu maturalnego w Formule 2023 w roku 2023.

Niezależnie od formuły egzaminu maturalnego wszyscy absolwenci, którzy ukończyli szkołę w 2024 roku obowiązkowo przystępowali do egzaminu maturalnego:

- 1) w części pisemnej: z języka polskiego, matematyki, języka obcego nowożytnego oraz wybranego przedmiotu dodatkowego (na poziomie rozszerzonym)
- 2) w części ustnej: z języka polskiego oraz z języka obcego nowożytnego.

Absolwenci szkół lub oddziałów z językiem nauczania mniejszości narodowej obowiązkowo przystępowali również do egzaminu z języka tej mniejszości w części ustnej (bez określenia poziomu) oraz w części pisemnej (na poziomie podstawowym). Wszyscy absolwenci mieli obowiązek przystąpienia do egzaminu z jednego przedmiotu dodatkowego na poziomie rozszerzonym, a w przypadku języka obcego nowożytnego – na poziomie rozszerzonym lub dwujęzycznym. W 2024 r. absolwent mógł przystąpić do maksymalnie pięciu przedmiotów dodatkowych, przy czym absolwent szkoły lub oddziału dwujęzycznego ma obowiązek przystąpić do egzaminu z języka obcego nowożytnego na poziomie dwujęzycznym.

Do egzaminu z jednego przedmiotu dodatkowego nie musi przystąpić absolwent, który posiada dokumenty poświadczające uzyskanie dyplomu zawodowego albo dyplomu potwierdzającego kwalifikacje zawodowe na poziomie technika.

W 2024 r. zadania w arkuszach egzaminacyjnych oraz zadania w części ustnej egzaminu sprawdzały poziom opanowania wiadomości i umiejętności określonych:

- 1) w przypadku egzaminu w Formule 2023- w wymaganiach egzaminacyjnych stanowiących załącznik do rozporządzenia Ministra Edukacji i Nauki z dnia 10 czerwca 2022 r. (Dz.U. poz. 1246);
- 2) w przypadku egzaminu w Formule 2015 – w wymaganiach egzaminacyjnych stanowiących załącznik do rozporządzenia Ministra Edukacji i Nauki z dnia 1 sierpnia 2022 r. (Dz.U. poz. 1246).

W powiecie łębarskim na poziomie podstawowym największa zdawalność była z języka niemieckiego i wynosiła 100 % (5 osób zdających), z języka angielskiego - 95 % oraz z języka polskiego – 95 %. Najczęściej wybieranym przedmiotem dodatkowym był język angielski, język polski oraz matematyka.

Porównanie wyników egzaminu maturalnego w latach 2023-2024 stanowi tabela nr 25. Natomiast wyniki egzaminu maturalnego w szkołach publicznych z terenu powiatu łębarskiego prezentuje Tabela nr 26 wg danych przedstawionych przez dyrektorów szkół ponadpodstawowych.

Tabela nr 25. Porównanie wyników egzaminu maturalnego w latach 2023-2024 (sesja majowa).

## Porównanie wyników egzaminu maturalnego w latach 2023– 2024 (sesja majowa)

	Polska 2023	Polska 2024	Woj. pomorskie 2023	Woj. pomorskie 2024	Powiat Lęborski* 2023	Powiat Lęborski* 2024	Wzrost +/-spadek - powiat lęborski (2024 w por. do 2023)
Zdawalność ogólna	84,4%	84,1%	83,5%	83,3%	81,9%	81,66%	-0,24
Zdawalność w liceach	91,1%	88,6%	91,5%	87,6%	89,0%	88,5%	-0,50
Zdawalność w technikach**	74,6%	78,1%	72,5%	77,9%	76,2%	75,8%	-0,40
Osoby z prawem do poprawki ogólnie	11,3%	10,4%	12,1%	10,8%	14,7%	12,79%	-1,91
Osoby z prawem do poprawki w liceach	6,4%	7,6%	6,0%	7,6%	8,1%	6,5%	-1,60
Osoby z prawem do poprawki w technikach**	18,4%	14,5%	20,6%	15,3%	20,0%	18,3%	-1,70
Osoby bez prawa do poprawki ogólnie	4,3%	5,5%	4,4%	5,9%	3,4%	5,5%	2,10
Osoby bez prawa do poprawki w liceach	2,5%	3,8%	2,5%	4,8%	2,9%	5,1%	2,20
Osoby bez prawa do poprawki w technikach**	7,0%	7,4%	6,9%	6,8%	3,8%	6,0%	2,20

\* Dane dotyczą tegorocznych absolwentów ze szkół, dla których Powiat Lęborski jest organem prowadzącym

\*\* W danych dotyczących techników w przypadku kraju i województwa w 2024 r. ujęci są również tegoroczni absolwenci szkoły artystycznej oraz branżowej szkoły II stopnia

Tabela nr 26. Porównanie wyników egzaminu maturalnego w 2024 roku w szkołach ponadpodstawowych, dla których organem prowadzącym jest Powiat Lęborski.

Szkoła	Liczba osób						Liczba osób, które zdały egzamin			% osób, które zdały egzamin maturalny			Liczba osób, które nie zdały egzaminu						Sesja poprawkowa								
	stan osobowy uczniów klas maturalnych		absolwenci tegoroczni uprawieni do matury		Liczba uczniów tegorocznych nieprzystępujących do matury /uczniowie, którzy nie zgłosili się na deklaracji bądź nie zgłosili się na egzamin/		liczba wszystkich uczniów przystępujących do matury		liczba tegorocznych absolwentów przystępujących do matury		absolwenci z lat ubiegłych przystępujących do tegorocznej matury		Liczba osób, które zdały egzamin			z możliwością poprawki w sierpniu			bez możliwości przystąpienia do egzaminu w sierpniu			liczba uczniów przystępujących do egzaminu poprawkowego		liczba uczniów, którzy zdali egzamin poprawkowy		Ogólna zdawalność matur po egzaminie poprawkowym	
	A	B	A	B	A	B	A	B	A	B	A	B	A	B	A	B	A	B	A	B	A	B	A	B	A	B	A+B
ZSO NR 1	117	117	0	134	117	17	113	17	96,6%	2	0	2	0	2	0	2	0	2	0	2	0	2	0	1	0	97,76%	
ZSO NR 2	101	101	1	102	100	2	79	0	79,0%	12	1	9	1	12	1	9	1	12	2	6	0	6	0	6	0	83,33%	
ZSGŻIA	137	136	8	150	128	22	93	6	72,7%	27	15	8	1	21	8	14	4	21	8	14	4	14	4	14	4	78%	
ZSM-I	106	99	6	98	93	5	72*	1	77,4%	16	3	5	1	15	2	10	0	15	2	10	0	10	0	10	0	84,69%	
PCE	52	50	19	42	31	11	26	2	83,9%	3	9	2	0	2	8	2	4	2	8	2	4	2	4	2	4	81%	
<b>RAZEM</b>	<b>513</b>	<b>503</b>	<b>34</b>	<b>526</b>	<b>469</b>	<b>57</b>	<b>383</b>	<b>26</b>	<b>81,66%</b>	<b>60</b>	<b>28</b>	<b>26</b>	<b>3</b>	<b>52</b>	<b>20</b>	<b>33</b>	<b>8</b>	<b>85,55%</b>									

A-tegoroczni, B- absolwenci z poprzednich lat

\* Powyższe opracowanie uwzględniła 1 ucznia, który po wynikach majowych odwołał się od wyniku egzaminu i uzyskał pozytywny wynik egzaminu.

Za przystępującą do matury uznaje się każdą osobę, która była obecna na minimum jednym zadeklarowanym egzaminie obowiązkowym. W zestawieniu nie uwzględnia się osób, które zdały egzamin dojrzałości i przystępują do niego w celu podwyższenia wyniku lub zdają kolejne przedmioty dodatkowe.



INFORMACJA O STANIE REALIZACJI ZADAŃ OŚWIATOWYCH POWIATU LĘBORSKIEGO ZA ROK SZKOLNY 2023/2024

łącna ilość osób przystępujących do matury ze szkół ponadpodstawowych, dla których organem prowadzącym jest Powiat Lęborski wynosiła 526 uczniów. Zdało 383 absolwentów tegorocznych oraz 26 absolwentów z lat ubiegłych (bez egzaminu poprawkowego). W przypadku absolwentów tegorocznych najwyższy procent zdawalności był w Zespole Szkół Ogólnokształcących nr 1 – 96,6 % (nie uwzględniając egzaminu poprawkowego).

Porównując zdawalność egzaminów maturalnych przeprowadzonych w maju 2024 r. wśród tegorocznych uczniów w szkołach, dla których organem prowadzącym jest Powiat Lęborski należy zauważyć, iż wyższą zdawalność w stosunku do roku poprzedniego uzyskali uczniowie Zespołu Szkół Gospodarki Żywnościowej i Agrobiznesu w Lęborku (+13,3 p.p.), Zespołu Szkół Ogólnokształcących nr 1 (+3,10 p.p.) oraz Zespołu Szkół Ogólnokształcących nr 2 w Lęborku (+1,4 p.p.). W przypadku pozostałych szkół nastąpił spadek zdawalności. Spadek odnotowali uczniowie Zespołu Szkół Mechaniczno–Informatycznych w Lęborku (-14,7 p.p.). W przypadku Powiatowego Centrum Edukacyjnego w Lęborku zdawalność spadła (-6,1 p.p.). **W szkołach niepublicznych** poziom zdawalności egzaminu maturalnego wyniósł 50 %, co stanowi 25 % mniej niż w roku ubiegłym. Najwyższy poziom zdawalności (100 %) uzyskali uczniowie Społecznego Liceum Ogólnokształcącego w Lęborku. Najniższy % zdawalności był w Prywatnym Liceum Ogólnokształcącym dla Dorosłych w Lęborku i wyniósł 11 %.

Wyniki egzaminu maturalnego w szkołach niepublicznych z terenu powiatu lęborskiego prezentuje Tabela nr 27.

**Tabela nr 27. Wyniki egzaminu maturalnego w szkołach niepublicznych znajdujących się na terenie powiatu lęborskiego.**

L.p.	Nazwa szkoły	Liczba uczniów przystępujących do matury		% osób które zdały maturę		liczba osób, które nie zdały matury	
		Formuła 2015	Formuła 2023	Formuła 2015	Formuła 2023	Formuła 2015	Formuła 2023
1	Prywatne Liceum Ogólnokształcące dla Dorosłych w Lęborku	1	9	0%	11%	1	8
2	Zaoczne Liceum Ogólnokształcące dla Dorosłych w Lęborku (PRYMUS)	0	7	0%	14%	0	6
3	Liceum Ogólnokształcące dla Dorosłych w Lęborku	0	6	0%	17%	0	5
4	Społeczne Liceum Ogólnokształcące w Lęborku	0	17	0%	100%	0	0
<b>Razem</b>		<b>1</b>	<b>39</b>	<b>0</b>	<b>51%</b>	<b>1</b>	<b>19</b>
<b>RAZEM SZKOŁY NIEPUBLICZNE</b>		<b>40</b>		<b>50%</b>		<b>20</b>	

Źródło: Dane z Okręgowej Komisji Egzaminacyjnej w Gdańsku

Tabela nr 28. Procent zdających w maju 2024 r., którzy zdali egzamin maturalny w poszczególnych powiatach województwa pomorskiego (wszystkie szkoły publiczne i niepubliczne).

**A) OGÓLNA ZDAWALNOŚĆ**

	Powiat/Miasto	Wszyscy zdający		
		Liczba zdających	Liczba osób, które zdały egzamin maturalny	Odsetek sukcesów
1	Sopot	375	356	94,9%
2	Gdynia	2002	1761	88,0%
3	kwidzyński	525	457	87,0%
4	pucki	366	313	85,5%
5	kościerski	503	425	84,5%
7	Gdańsk	4095	3453	84,3%
6	człuchowski	190	159	83,7%
8	starogardzki	802	662	82,3%
9	malborski	420	345	82,1%
10	kartuski	861	704	81,7%
11	bytowski	434	351	80,9%
12	gdański	239	191	79,9%
13	wejherowski	1318	1052	79,8%
14	<b>łęborski</b>	<b>507</b>	<b>400</b>	<b>78,9%</b>
15	Słupsk	1190	935	78,6%
16	chojnicki	800	627	78,4%
17	sztumski	129	95	73,6%
18	tczewski	757	557	73,6%
19	słupski	54	39	72,2%
20	nowodworski	89	61	68,5%
21	OKE w Gdańsku	63	29	46,0%

Źródło: Dane z Okręgowej Komisji Egzaminacyjnej w Gdańsku

Najwyższy odsetek zdawalności egzaminu maturalnego w 2024 r. w powiatach (maj 2024 r.) w województwie pomorskim należy do Sopotu (94,9 %), Gdyni (88 %) oraz powiatu kwidzyńskiego (87 %), a najmniejszy w Okręgowej Komisji Egzaminacyjnej w Gdańsku (46 %) i powiatu nowodworskiego (68,5 %). W porównaniu do maja 2023 r. w przypadku powiatu lęborskiego nastąpił spadek zdawalności o 1,5 p.p.

**B) ZDAWALNOŚĆ W FORMULE 2023**

Powiat/Miasto	Formuła 2023	
	Liczba zdających	Odsetek sukcesów
Sopot	372	96,0%
Gdynia	1985	88,0%
kwidzyński	523	87,0%
pucki	361	87,0%

INFORMACJA O STANIE REALIZACJI ZADAŃ OŚWIATOWYCH POWIATU LĘBORSKIEGO ZA ROK  
SZKOLNY 2023/2024

Gdańsk	4050	85,0%
kościerski	498	85,0%
człuchowski	190	84,0%
malborski	415	83,0%
starogardzki	797	83,0%
bytowski	425	82,0%
gdański	234	82,0%
kartuski	857	82,0%
wejherowski	1288	81,0%
<b>łęborski</b>	<b>503</b>	<b>79,5%</b>
chojnicki	793	79,0%
Słupsk	1180	79,0%
sztumski	124	76,0%
tczewski	738	75,0%
słupski	53	74,0%
nowodworski	88	69,0%
OKE w Gdańsku	39	54,0%

Źródło: Dane z Okręgowej Komisji Egzaminacyjnej w Gdańsku.

Najwyższy odsetek sukcesów w Formule 2023 uzyskało miasto Sopot- 96 %, a najniższy Okręgowa Komisja Egzaminacyjna w Gdańsku- 54 % oraz powiat nowodworski- 69 %.

**C) ZDAWALNOŚĆ W FORMULE 2015**

Powiat/Miasto	Formuła 2015	
	Liczba zdających	Odsetek sukcesów
kwidzyński	2	100,0%
kościerski	5	60,0%
Gdynia	17	53,0%
starogardzki	5	40,0%
bytowski	9	33,0%
OKE w Gdańsku	24	33,0%
Gdańsk	45	31,0%
wejherowski	30	30,0%
chojnicki	7	29,0%
kartuski	4	25,0%
Słupsk	10	20,0%
sztumski	5	20,0%
tczewski	19	11,0%
gdański	5	0,0%
<b>łęborski</b>	<b>4</b>	<b>0,0%</b>
malborski	5	0,0%
nowodworski	1	0,0%
pucki	5	0,0%
słupski	1	0,0%
Sopot	3	0,0%
człuchowski		

Źródło: Dane z Okręgowej Komisji Egzaminacyjnej w Gdańsku.

Najwyższy odsetek sukcesów w Formule 2015 uzyskał powiat kwidzyński- 100 % oraz kościerski- 60 %.

### EGZAMIN ZAWODOWY

Egzamin składa się z dwóch części:

- **części pisemnej** – 40 zadań zamkniętych zawierających cztery odpowiedzi do wyboru, z których tylko jedna odpowiedź jest prawidłowa; czas trwania 60 minut;
- **części praktycznej na stanowisku egzaminacyjnym** – czas trwania od 120 do 240 minut w zależności od kwalifikacji.

Warunkiem zdania egzaminu jest uzyskanie z:

- części pisemnej – min. 50 % punktów możliwych do uzyskania,
- części praktycznej – min. 75 % punktów możliwych do uzyskania.

Po zdaniu egzaminu (obu części) zdający otrzymuje w Formule 2012 i 2017 świadectwo potwierdzające kwalifikację w zawodzie, a w Formule 2019 certyfikat kwalifikacji zawodowej. Po uzyskaniu potwierdzeń wszystkich kwalifikacji wyodrębnionych w danym zawodzie oraz odpowiedniego poziomu wykształcenia wydawany jest w formule 2012 i 2017 dyplom potwierdzający kwalifikacje zawodowe, a w formule 2019 dyplom zawodowy.

**Egzamin potwierdzający kwalifikacje w zawodzie – Formuła 2012** był przeprowadzany dla absolwentów zasadniczych szkół zawodowych, techników i szkół policealnych, którzy rozpoczęli naukę nie wcześniej niż 1 września 2012 r., ale nie później niż 31 sierpnia 2017 r. lub przystępują do egzaminu eksternistycznego potwierdzającego kwalifikacje w zawodzie na podstawie wniosku o dopuszczenie do egzaminu złożonego nie później niż do 31 stycznia 2019 r.

Do egzaminu potwierdzającego kwalifikacje w zawodzie przeprowadzanego zgodnie z przepisami ustawy o systemie oświaty w brzmieniu obowiązującym przed 1 września 2017r. i w oparciu o podstawę programową kształcenia w zawodach mogą przystąpić:

- absolwenci czteroletnich techników, którzy rozpoczęli naukę nie wcześniej niż 1 września 2012 r., ale nie później niż 31 sierpnia 2017 r. i realizowali podstawę programową z 2012 r. – do zakończenia roku szkolnego 2024/2025;
- absolwenci zasadniczych szkół zawodowych, którzy rozpoczęli naukę nie wcześniej niż 1 września 2012 r., ale nie później niż 31 sierpnia 2017 r. i realizowali podstawę programową z 2012 r – do roku zakończenia szkolnego 2024/2025;

- absolwenci szkół policealnych, którzy rozpoczęli naukę nie wcześniej niż 1 września 2012 r., ale nie później niż 31 sierpnia 2017 r. i realizowali podstawę programową z 2012 r – do zakończenia roku szkolnego 2024/2025;
- osoby, które ukończyły kwalifikacyjny kurs zawodowy prowadzony w oparciu o podstawę programową kształcenia w zawodach z 2012 r. – do dnia 31 października 2025 r.;
- osoby dorosłe, które ukończyły praktyczną naukę zawodu dorosłych lub przyuczenia do pracy dorosłych, o których mowa odpowiednio w art. 53c i art. 53d ustawy z dnia 20 kwietnia 2004 r. o promocji zatrudnienia i instytucjach rynku pracy (Dz.U. z 2015 r. poz. 149, z późn. zm.), do 31 października 2025 r.

Egzamin potwierdzający kwalifikacje w zawodzie – Formuła 2012 jest przeprowadzany do 31 października 2025 r., także jako egzamin eksternistyczny potwierdzający kwalifikacje w zawodzie dla osób, które ukończyły gimnazjum albo ośmioletnią szkołę podstawową oraz co najmniej dwa lata kształciły się lub pracowały w zawodzie, w którym wyodrębniono daną kwalifikację i złożyły wniosek o dopuszczenie do egzaminu, złożony nie później niż do 31 stycznia 2019 r. Egzamin eksternistyczny potwierdzający kwalifikacje w zawodzie jest przeprowadzany w zawodach, które nie zostały ujęte przez Ministra Edukacji Narodowej w wykazie zawodów, w których nie przeprowadza się egzaminów eksternistycznych. Do egzaminu potwierdzającego kwalifikacje w zawodzie na zasadach określonych dla egzaminu eksternistycznego potwierdzającego kwalifikacje w zawodzie przystępują również absolwenci dotychczasowych szkół zawodowych, dotychczasowych czteroletnich techników i szkół policealnych oraz osoby, które ukończyły kwalifikacyjny kurs zawodowy, jeżeli realizowali podstawę programową z 2012 roku i przystępują do egzaminu potwierdzającego kwalifikacje w zawodzie lub jego części wg Formuły 2012 po raz trzeci lub kolejny.

#### **Egzamin potwierdzający kwalifikacje w zawodzie – Formuła 2017**

Do egzaminu potwierdzającego kwalifikacje w zawodzie przeprowadzanego zgodnie z przepisami ustawy o systemie oświaty w brzmieniu obowiązującym przed 1 września 2019 r. i w oparciu o podstawę programową kształcenia w zawodach z 2017 r. przystępują:

- absolwenci czteroletniego technikum, którzy realizowali podstawę programową z 2017 roku – do zakończenia roku szkolnego 2026/2027,



- absolwenci branżowej szkoły I stopnia, którzy realizowali podstawę programową z 2017 roku – do zakończenia roku szkolnego 2025/2026,
- absolwenci szkoły policealnej, którzy realizowali podstawę programową z 2017 roku – do zakończenia roku szkolnego 2025/2026,
- osoby, które ukończyły kwalifikacyjny kurs zawodowy prowadzony w oparciu o podstawę programową z 2017 r. – do dnia 31 października 2027 r.,
- osoby spełniające warunki określone w przepisach w sprawie egzaminów eksternistycznych, które w okresie od 31 stycznia 2019 r. do 31 stycznia 2021 r. po raz pierwszy złożyły wniosek o dopuszczenie do egzaminu eksternistycznego potwierdzającego kwalifikacje w zawodzie z zakresu co najmniej jednej z kwalifikacji wyodrębnionych w danym zawodzie zgodnie z podstawą programową kształcenia w zawodach z 2017 r. oraz

przystępujący do egzaminu eksternistycznego potwierdzającego kwalifikacje w zawodzie absolwenci branżowej szkoły I stopnia, czteroletniego technikum i szkoły policealnej, w których kształcenie było realizowane zgodnie z podstawą programową z 2017 roku, a także osoby, które ukończyły kwalifikacyjny kurs zawodowy przeprowadzany zgodnie z podstawą programową z 2017 roku, które przystępują do egzaminu potwierdzającego kwalifikacje w zawodzie lub jego części po raz trzeci lub kolejny – do 31 sierpnia 2028 r.

- osoby dorosłe, które ukończyły praktyczną naukę zawodu dorosłych lub przyuczenie do pracy dorosłych, jeżeli program przyuczenia uwzględniał wymagania określone w podstawie programowej kształcenia w zawodach z 2017 r. zgłoszonych przez starostę do okręgowej komisji egzaminacyjnej – do 31 października 2027 r.

#### **Egzamin zawodowy – Formuła 2019**

Z dniem 1 września 2019 r. weszły w życie przepisy wprowadzające egzamin zawodowy, do którego obowiązuje nowa podstawa programowa kształcenia w zawodach szkolnictwa branżowego z 16 maja 2019 r.

Do egzaminu zawodowego przystępują uczniowie i słuchacze szkół, w których kształcenie jest realizowane zgodnie z podstawami programowymi kształcenia w zawodach szkolnictwa branżowego:

- uczniowie branżowych szkół I stopnia niebędący młodocianymi pracownikami,

- uczniowie branżowych szkół I stopnia będący młodocianymi pracownikami zatrudnionymi w celu przygotowania zawodowego u pracodawcy niebędącego rzemieślnikiem,
- uczniowie techników,
- słuchacze szkół policealnych,
- słuchacze branżowych szkół II stopnia,
- uczniowie branżowych szkół I stopnia będący młodocianymi pracownikami zatrudnionymi w celu przygotowania zawodowego u pracodawcy będącego rzemieślnikiem, którzy realizowali podstawę programową kształcenia w zawodzie szkolnictwa branżowego,
- absolwenci branżowych szkół I stopnia, branżowych szkół II stopnia, techników i szkół policealnych, którzy realizowali podstawę programową kształcenia w zawodzie szkolnictwa branżowego,
- osoby, które ukończyły kwalifikacyjny kurs zawodowy, prowadzony w oparciu o podstawę programową kształcenia w zawodzie szkolnictwa branżowego,
- osoby dorosłe, które ukończyły praktyczną naukę zawodu dorosłych lub przyuczenie do pracy dorosłych, o których mowa odpowiednio w art. 53c i art. 53d ustawy z dnia 20 kwietnia 2004 r. o promocji zatrudnienia i instytucjach rynku pracy (Dz. U. z 2018 r., poz. 1265, ze zm.), jeżeli program przyuczenia do pracy uwzględniał wymagania określone w podstawie programowej kształcenia w zawodzie szkolnictwa branżowego
- osoby spełniające warunki dopuszczenia do egzaminu eksternistycznego zawodowego określone w przepisach wydanych na podstawie art. 10 ust. 5 ustawy o systemie oświaty, które złożyły wniosek o dopuszczenie do tego egzaminu po dniu 31 stycznia 2021 roku.

Najważniejsze zmiany w Formule 2019 egzaminu w odniesieniu do egzaminów przeprowadzanych w formułach 2012 i 2017 to:

- inne podstawy programowe, a tym samym inne kwalifikacje oraz zawody, w których przeprowadzany jest egzamin,
- obowiązkowość egzaminu dla uczniów i słuchaczy – nieprzystąpienie do egzaminu skutkuje nieotrzymaniem świadectwa ukończenia danego roku szkolnego lub semestru,

INFORMACJA O STANIE REALIZACJI ZADAŃ OŚWIATOWYCH POWIATU LĘBORSKIEGO ZA ROK  
SZKOLNY 2023/2024

- część pisemna egzaminu przeprowadzana wyłącznie przy komputerze, za wyjątkiem osób wnioskujących o dostosowanie warunków przeprowadzania egzaminu,
- jawność zadań w części praktycznej egzaminu we wskazanych kwalifikacjach.

W szkołach, dla których organem prowadzącym jest Powiat Lęborski egzamin w Formule 2012 nie był przeprowadzany.

**Tabela nr 29. Zdawalność egzaminów potwierdzających kwalifikacje w zawodzie w roku szkolnym 2023/2024 FORMUŁA 2017 – osoby poprawiające wynik egzaminu.**

Szkoła	Zawód	Symbol kwalifikacji	Nazwa kwalifikacji	Sesja	Liczba osób				Zdawalność (w %)
					uprawnionych	zgłoszonych	zdających	które zdały egzamin	
Powiatowe Centrum Edukacyjne w Lęborku Branżowa Szkoła I stopnia	Monter zabudowy i robót wykończeniowych w budownictwie	BD.04	Wykonywanie robót montażowych, okładzinowych i wykończeniowych	ZIMOWA	1	1	0	0	0 %

Źródło: Dane ze szkół.

Do egzaminów poprawkowych w formule 2017 w roku szkolnym 2023/2024 zgłosiła się 1 osoba, która nie przystąpiła do egzaminu w terminie poprawkowym. Zdawalność wyniosła 0 %.

**Tabela nr 30. Zdawalność egzaminów zawodowych w roku szkolnym 2023/2024 FORMUŁA 2019 – osoby, które przystąpiły do egzaminu po raz pierwszy.**

Szkoła	Zawód	Symbol kwalifikacji	Nazwa kwalifikacji	Sesja	Liczba osób uprawnionych				Zdawalność (w %)
					uprawnionych	zgłoszonych	zdających	które zdały egzamin	
Zespół Szkół Mechaniczno-Informatycznych w Lęborku Technikum nr 4	Technik elektronik	ELM.05	Montaż oraz instalowanie układów i urządzeń elektronicznych	ZIMOWA	11	11	11	2	18 %
	Technik elektryk	ELE.02	Montaż, uruchamianie i konserwacja instalacji, maszyn i urządzeń elektrycznych	ZIMOWA	1	1	1	1	100 %
	Technik mechanik	MEC.09	Organizacja i nadzorowanie procesów produkcji maszyn i urządzeń	ZIMOWA	11	11	11	5	45 %

INFORMACJA O STANIE REALIZACJI ZADAŃ OŚWIATOWYCH POWIATU LĘBORSKIEGO ZA ROK  
SZKOLNY 2023/2024

Powiatowe Centrum Edukacyjne w Lęborku	BS1 nr 1	Technik elektryk	ELE.05	Eksplatacja maszyn, urządzeń i instalacji elektrycznych	ZIMOWA	14	14	14	5	38 %		
		Technik mechatronik	ELM.06	Eksplatacja i programowanie urządzeń i systemów mechatronicznych	ZIMOWA	15	15	15	14	93 %		
		Technik informatyk	INF.03	Programowanie, tworzenie i administrowanie stronami internetowymi i bazami danych	ZIMOWA	56	56	56	34	61 %		
		Technik mechanik	MEC.03	Montaż i obsługa maszyn i urządzeń	LETNIA	13	13	13	11	85 %		
		Technik elektronik	ELM.02	Montaż oraz instalowanie układów i urządzeń elektronicznych	LETNIA	13	13	13	10	77 %		
		Technik programista	INF.03	Tworzenie i administrowanie stronami i aplikacjami internetowymi oraz bazami danych	LETNIA	18	18	18	14	78 %		
		Technik mechatronik	ELM.03	Montaż, uruchamianie i konserwacja urządzeń i systemów mechatronicznych	LETNIA	16	16	16	15	94 %		
		Technik informatyk	INF.02	Administracja i eksploatacja systemów komputerowych, urządzeń peryferyjnych i lokalnych sieci komputerowych	LETNIA	28	28	28	24	86 %		
		Elektromechanik	ELE.01	Montaż i obsługa maszyn i urządzeń elektrycznych	LETNIA	9	9	9	2	22 %		
		Elektryk	ELE.02	Montaż, uruchamianie i konserwacja instalacji, maszyn i urządzeń elektrycznych	LETNIA	1	1	1	0	0 %		
		Mechanik monter maszyn i urządzeń	MEC.03	Montaż i obsługa maszyn i urządzeń	LETNIA	17	17	17	13	76 %		
		Technikum Nr 2	Branżowa Szkoła I Stopnia nr 2	Stolarz	DRM.04	Wytwarzanie wyrobów z drewna i materiałów drewnopodobnych	LETNIA	7	7	6	6	100 %
				Monter zabudowy i robót wykończeniowych w budownictwie	BUD.11	Wykonywanie robót montażowych, okładzinowych i wykończeniowych	ZIMOWA	6	7	6	6	100 %
				Sprzedawca	HAN.01	Prowadzenie sprzedaży	LETNIA	14	13	13	13	100 %
				Kucharz	HGT.02	Przygotowanie i wydawanie dań	LETNIA	3	3	3	3	100 %
				Technik budownictwa	BUD.01	Wykonywanie, kontrolowanie robót konstrukcyjno-budowlanych	LETNIA	13	13	13	10	76 %
Technik logistyki	SPL.01			Obsługa magazynów	LETNIA	44	43	43	42	97 %		
		Technik logistyki	SPL.04	Obsługa transportu	ZIMOWA	39	39	39	37	94 %		

INFORMACJA O STANIE REALIZACJI ZADAŃ OŚWIATOWYCH POWIATU LĘBORSKIEGO ZA ROK  
SZKOLNY 2023/2024

Zespół Szkół Gospodarki Żywnościowej i Agrobiznesu	Technikum nr 3	Technik budownictwa	BUD.14	Organizacja i kontrola robót budowlanych oraz sporządzanie kosztorysów	ZIMOWA	13	13	13	5	38 %
		Technik fotografii i multimediiów	AUD.02	Rejestracja, obróbka i publikacja obrazu	LETNIA	26	26	25	16	64 %
		Technik analityk	CHM.03	Przygotowanie sprzętu, odczynników chemicznych i próbek do badań analitycznych	LETNIA	18	18	18	14	78 %
			CHM.04	Wykonywanie badań analitycznych	ZIMOWA	10	10	10	9	90 %
		Technik ekonomista	EKA.04	Prowadzenie dokumentacji w jednostce organizacyjnej	LETNIA	28	28	27	23	85 %
			EKA.05	Prowadzenie spraw kadrowo-płacowych i gospodarki finansowej jednostek organizacyjnych	ZIMOWA	28	28	28	20	71 %
		Technik handlowiec	HAN.01	Prowadzenie sprzedaży	ZIMOWA	8	8	8	7	88 %
			HAN.02	Prowadzenie działań handlowych	ZIMOWA	16	16	16	7	49 %
		Technik żywienia i usług gastronomicznych	HAGT.02	Przygotowanie i wydawanie dań	ZIMOWA	29	29	29	29	100 %
			HAGT.12	Organizacja żywienia i usług gastronomicznych	LETNIA	19	19	19	17	90 %
		Technik hotelarstwa	HGT.03	Obsługa gości w obiekcie świadczącym usługi hotelarskie	LETNIA	28	28	28	17	61 %
			HGT.06	Realizacja usług w recepcji	LETNIA	24	24	23	23	100 %
		Technik reklamy	PGF.07	Wykonywanie przekazu reklamowego	ZIMOWA	16	16	15	11	73 %
			PGF.08	Zarządzanie kampanią reklamową	ZIMOWA	31	31	31	25	81 %
		Technik technologii żywności	SPC.01	Produkcja wyrobów cukierniczych	ZIMOWA	13	13	13	13	100 %
			SPC.07	Organizacja i nadzorowanie produkcji wyrobów spożywczych	LETNIA	15	15	15	11	73 %

Źródło: Dane ze szkół.

W Technikum nr 3 wchodzącym w skład Zespołu Szkół Gospodarki Żywnościowej i Agrobiznesu w Lęborku najwyższą zdawalność uzyskał zawód technik żywienia i usług gastronomicznych w kwalifikacji HAGT.02 Przygotowanie i wydawanie dań – 100 % (29 osób przystąpiło do egzaminu), zawód technik hotelarstwa w kwalifikacji HGT.06 Realizacja usług w recepcji – 100 % ( 23 osoby przystąpiły do egzaminu) oraz zawód technik technologii żywności w kwalifikacji SPC.01 Produkcja wyrobów cukierniczych – 100 % (13 osób przystąpiło do egzaminu). Najniższy wynik uzyskał zawód technik handlowiec w kwalifikacji HAN.02 Prowadzenie działań handlowych – 49 %, gdzie do egzaminu przystąpiło 16 osób, z czego tylko 7 zdało.



W Zespole Szkół Mechaniczno-Informatycznych w Lęborku najwyższą zdawalność osiągnęli uczniowie Technikum nr 2 w zawodzie technik elektryk w kwalifikacji ELE.02 Montaż, uruchamianie i konserwacja instalacji, maszyn i urządzeń elektrycznych – 100 % (1 osoba), w zawodzie technik mechatronik w kwalifikacji ELM.03 Montaż, uruchamianie i konserwacja urządzeń i systemów mechatronicznych – 94 % (16 osób przystąpiło do egzaminu) oraz w zawodzie technik mechatronik w kwalifikacji ELM.06 Eksploatacja i programowanie urządzeń i systemów mechatronicznych – 93 % (15 osób przystąpiło do egzaminu). W Branżowej Szkole I Stopnia Nr 1 najwyższą zdawalność osiągnęli uczniowie w zawodzie mechanik monter maszyn i urządzeń w kwalifikacji MEC.03 Montaż i obsługa maszyn i urządzeń z wynikiem 76 % (17 zdających).

Najniższa zdawalność była w zawodzie elektryk w kwalifikacji ELE.02 Montaż, uruchamianie i konserwacja instalacji, maszyn i urządzeń elektrycznych, gdzie przystąpił 1 uczeń i nie zdał egzaminu.

W Powiatowym Centrum Edukacyjnym najwyższą zdawalność osiągnęli uczniowie Technikum nr 2 w zawodzie technik logistyki w kwalifikacji SPL.01 Obsługa magazynów – 97 % (43 zdających), w zawodzie technik logistyki w kwalifikacji SPL.04 Obsługa transportu – 94 % (39 zdających). Natomiast najniższy wynik osiągnęli uczniowie technikum budownictwa w kwalifikacji BUD.14 Organizacja i kontrola robót budowlanych oraz sporządzanie kosztorysów – 38 % (13 zdających).

W Branżowej Szkole I Stopnia nr 2 najwyższy wynik osiągnęli uczniowie w zawodzie stolarz w kwalifikacji DRM.04 Wytwarzanie wyrobów z drewna i materiałów drewnopodobnych – 100 % (6 zdających), w zawodzie monter zabudowy i robót wykończeniowych w budownictwie w kwalifikacji BUD.11 Wykonywanie robót montażowych, okładzinowych i wykończeniowych – 100 % (6 zdających), w zawodzie sprzedawca w kwalifikacji HAN.01 Prowadzenie sprzedaży – 100 % (13 zdających), w zawodzie kucharz w kwalifikacji HGT.02 Przygotowanie i wydawanie dań – 100 % (3 zdających).

Tabela nr 31 Zdawalność egzaminów zawodowych w roku szkolnym 2023/2024 FORMUŁA 2019 – osoby poprawiające wynik egzaminu- oddziały po szkole podstawowej.

Szkoła	Zawód	Symbol kwalifikacji	Nazwa kwalifikacji	Sesja	Liczba osób				Zdawalność (w %)		
					uprawnionych	zgłoszonych	zdających	które zdały egzamin			
Zespół Szkół Mechaniczno-Informatycznych w Lęborku	Technikum nr 4	Technik elektronik	ELM.05	Eksplatacja urządzeń elektronicznych	LETNIA	6	6	6	3	50 %	
		Technik elektronik	ELM.05	Eksplatacja urządzeń elektronicznych	ZIMOWA	1	1	1	0	0 %	
		Technik elektryk	ELE.02	Montaż, uruchamianie i konserwacja instalacji, maszyn i urządzeń elektrycznych	LETNIA	2	2	2	1	50 %	
		Technik elektryk	ELE.02	Montaż, uruchamianie i konserwacja instalacji, maszyn i urządzeń elektrycznych	ZIMOWA	2	2	2	0	0 %	
		Technik mechanik	MEC.09	Organizacja i nadzorowanie procesów produkcji maszyn i urządzeń	LETNIA	5	5	5	4	75 %	
		Technik elektryk	ELE.05	Eksplatacja maszyn, urządzeń i instalacji elektrycznych	LETNIA	8	8	8	4	50 %	
		Technik elektryk	ELE.05	Eksplatacja maszyn, urządzeń i instalacji elektrycznych	ZIMOWA	1	1	1	1	100 %	
		Technik mechatronik	ELM.06	Eksplatacja i programowanie urządzeń i systemów mechatronicznych	LETNIA	1	1	1	1	100 %	
		Technik informatyk	INF.03	Programowanie, tworzenie i administrowanie stronami internetowymi i bazami danych	LETNIA	13	13	13	1	8 %	
		Technik mechanik	MEC.03	Montaż i obsługa maszyn i urządzeń	ZIMOWA	3	3	3	1	33 %	
		Technik programista	INF.03	Tworzenie i administrowanie stronami i aplikacjami internetowymi oraz bazami danych	ZIMOWA	7	7	7	6	75 %	
		Technik elektronik	ELM.02	Montaż oraz instalowanie układów i urządzeń elektronicznych	ZIMOWA	4	4	4	3	75 %	
		Technik informatyk	INF.02	Administracja i eksploatacja systemów komputerowych, urządzeń peryferyjnych i lokalnych sieci komputerowych	LETNIA	4	4	4	4	100 %	
					ZIMOWA	4	4	4	2	50 %	
		Branżowa Szkoła I	Elektromechanik	ELE.01	Montaż i obsługa maszyn i urządzeń elektrycznych	ZIMOWA	2	2	2	0	0 %
			Mechanik- monter maszyn i urządzeń	MEC.03	Montaż i obsługa maszyn i urządzeń	ZIMOWA	4	4	4	3	75 %

INFORMACJA O STANIE REALIZACJI ZADAŃ OŚWIATOWYCH POWIATU LĘBORSKIEGO ZA ROK  
SZKOLNY 2023/2024

Zespół Szkół Gospodarki Żywnościowej i Agrobiznesu w Lęborku	Technikum nr 3	Technik analityk		Przygotowywanie sprzętu, odczynników chemicznych i próbek do badań analitycznych	ZIMOWA	9	9	9	1	11 %
			CHM.03		LATO	7	7	7	2	29 %
			CHM.04	Wykonywanie badań analitycznych	LATO	1	1	1	1	100 %
		Technik ekonomista	EKA.04	Prowadzenie dokumentacji w jednostce organizacyjnej	ZIMOWA	3	3	3	0	0 %
					LATO	3	3	2	1	50 %
		EKA.05	Prowadzenie spraw kadrowo-płacowych i gospodarki finansowej jednostek organizacyjnych	LATO	8	5	5	2	40 %	
		Technik handlowiec	HAN.02	Prowadzenie działań handlowych	LATO	7	7	5	5	100 %
		Technik żywienia i usług gastronomicznych	HGT.02	Przygotowanie i wydawanie dań	ZIMOWA	1	1	1	1	100 %
			HGT.12	Organizacja żywienia i usług gastronomicznych	ZIMOWA	2	2	2	0	0 %
		Technik Hotelarstwa	HGT.03	Obsługa gości w obiekcie świadczącym usługi hotelarskie	ZIMOWA	5	5	4	2	50 %
			HGT.06	Realizacja usług w recepcji	ZIMOWA	1	1	1	1	100 %
		Technik reklamy	PGF.07	Wykonywanie przekazu reklamowego	ZIMOWA	3	3	2	2	100 %
					LATO	4	4	4	2	50 %
			PGF.08	Zarządzanie kampanią reklamową	LATO	6	6	5	5	100 %
		Technik technologii żywności	SPC.07	Organizacja i nadzorowanie produkcji wyrobów spożywczych	ZIMOWA	4	4	4	1	25 %
					LATO	3	3	2	1	50 %
		Powiatowe Centrum Edukacyjne w Lęborku	Branżowa Szkoła I stopnia nr 2	Stolarz	DRM.04	Wytwarzanie wyrobów z drewna i materiałów drewnopodobnych	ZIMOWA	1	1	1
Monter zabudowy i robót wykończeniowych w budownictwie	BUD.11			Wykonywanie robót montażowych, okładzinowych i wykończeniowych	ZIMOWA	2	2	1	0	0 %
Technikum nr 2	Technik logistyki		SPL.01	Obsługa magazynów	ZIMOWA	4	4	4	0	0 %
			SPL.04	Obsługa transportu	LETNIA	2	2	2	0	0 %
	Technik urządzeń i systemów energetyki odnawialnej		ELE.11	Eksploatacja urządzeń i systemów energetyki odnawialnej	ZIMOWA	3	2	2	1	50 %
					LETNIA	1	1	1	0	0 %
Technik budownictwa	BUD.14		Organizacja i kontrola robót budowlanych oraz sporządzanie kosztorysów	LETNIA	8	8	8	1	13 %	

Źródło: Dane ze szkół.

Uprawnionych do egzaminów poprawkowych w Formule 2019 z oddziałów po szkole podstawowej w roku szkolnym 2023/2024 w obu sesjach było 155 uczniów, z czego do egzaminu przystąpiło 143 uczniów. Zdawalność egzaminów poprawkowych wyniosła 44,75 % (64 osoby).

**Tabela nr 32. Zdawalność egzaminów zawodowych w roku szkolnym 2023/2024 FORMUŁA 2019 – osoby poprawiające wynik egzaminu- oddziały po gimnazjum.**

Szkoła	Zawód	Symbol kwalifikacji	Nazwa kwalifikacji	Sesja	Liczba osób				Zdawalność (w %)
					uprawnionych	zgłoszonych	zdających	które zdały egzamin	
ZSGZIA Technikum nr 3	Technik analityk	CHM.03	Przygotowywanie sprzętu, odczynników chemicznych i próbek do badań analitycznych	ZIMOWA	2	2	0	0	0,00%
		CHM.04	Wykonywanie badań analitycznych	ZIMOWA	1	1	1	0	0,00%
	Technik żywienia i usług gastronomicznych	HGT.12	Organizacja żywienia i usług gastronomicznych	ZIMOWA	3	3	3	0	0,00%
	Technik technologii żywności	SPC.07	Organizacja i nadzorowanie produkcji wyrobów spożywczych	ZIMOWA	1	1	1	0	0,00%
				LETNIA	1	1	1	0	0,00%

Źródło: Dane ze szkół.

Uprawnionych do egzaminów poprawkowych w Formule 2019 z oddziałów po gimnazjum w roku szkolnym 2023/2024 w obu sesjach było 8 uczniów, do egzaminu przystąpiło 6 uczniów. Zdawalność egzaminów poprawkowych wyniosła 0%.

## H. LOSY ABSOLWENTÓW ROKU SZKOLNEGO 2023/2024 POWIATU LĘBORSKIEGO.

### 1. Zespół Szkół Ogólnokształcących nr 1, Zespół Szkół Ogólnokształcących nr 2 w Lęborku

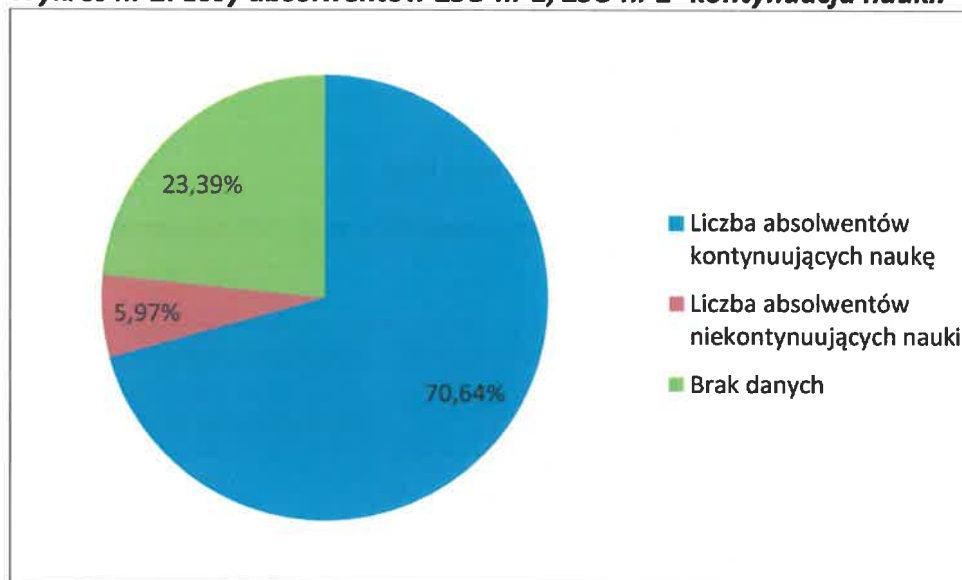
Raport opracowany w oparciu o dane o 218 absolwentach, co stanowi 100 % uczniów, którzy ukończyli szkołę. Nie udało się uzyskać danych nt. 51 absolwentów, tj. 23,39%.

**Tabela nr 33. Losy absolwentów ZSO nr 1, ZSO nr 2- kontynuacja nauki.**

	Liczba absolwentów	Liczba absolwentów kontynuujących naukę	Liczba absolwentów niekontynuujących nauki	Brak danych
Rok szkolny 2023/2024	218	154	13	51

Źródło: Dane ze szkół.

**Wykres nr 2. Losy absolwentów ZSO nr 1, ZSO nr 2- kontynuacja nauki.**



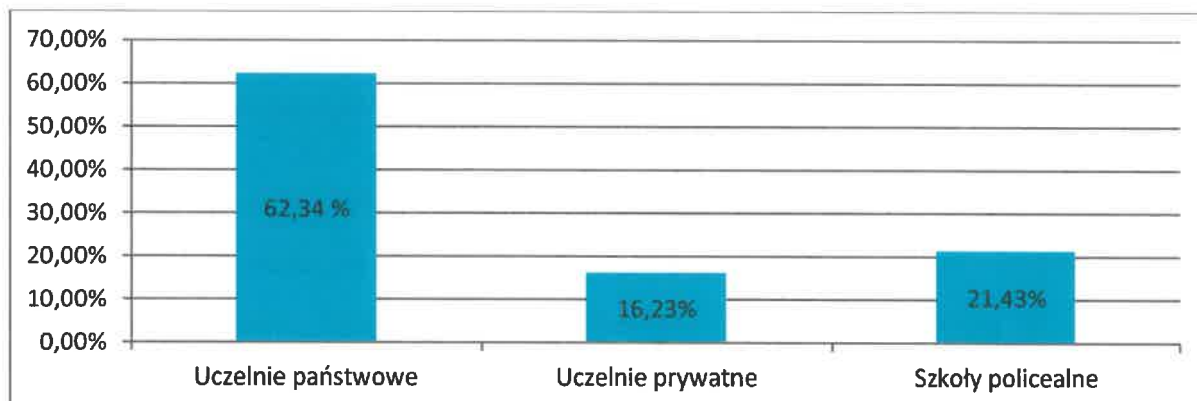
Absolwenci liceum ogólnokształcącego w większości zdecydowali się na kontynuację nauki – 70,64 %. W porównaniu do roku szkolnego 2022/2023 nastąpił wzrost liczby absolwentów kontynuujących naukę o 15,67 p.p.

**Tabela nr 34. Udział uczelni państwowych i prywatnych w wyborach absolwentów liceum ogólnokształcącego.**

	Rodzaje uczelni		
	Uczelnie państwowe	Uczelnie prywatne	Szkoły policealne
Rok szkolny 2023/2024	96	25	33

Źródło: Dane ze szkół.

**Wykres nr 3. Udział uczelni państwowych i prywatnych w wyborach absolwentów liceum ogólnokształcącego.**





Wśród absolwentów kontynuujących naukę najpopularniejszym wyborem były uczelnie państwowe – 62,34 %, w drugiej kolejności szkoły policealne- 21,43 %, natomiast uczelnie prywatne wybrało 16,23 %.

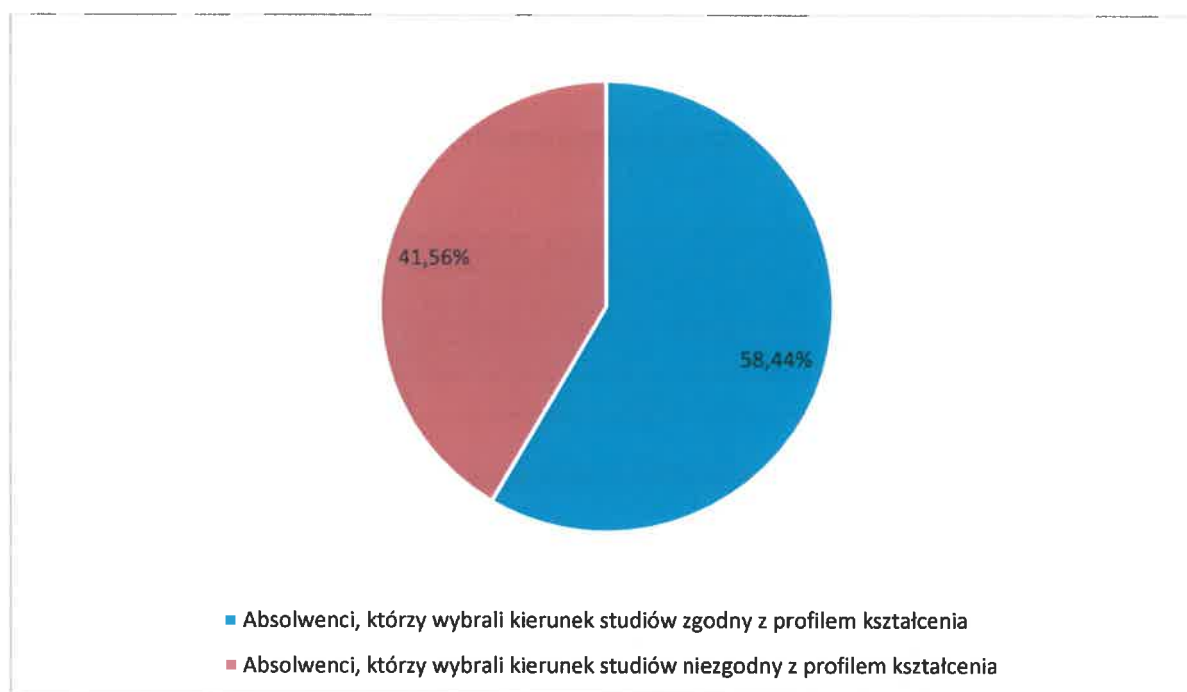
Absolwenci nieuczący się stanowią - 5,97 % ogółu absolwentów.

**Tabela nr 35. Zgodność kierunków studiów z profilem kształcenia w wyborach absolwentów liceum ogólnokształcącego.**

	Liczba absolwentów kontynuujących naukę na uczelniach	Absolwenci, którzy wybrali kierunek studiów zgodny z profilem kształcenia	Absolwenci, którzy wybrali kierunek studiów niezgodny z profilem kształcenia
Rok szkolny 2023/24	154	90	64

Źródło: Dane ze szkół.

**Wykres nr 4. Zgodność kierunków studiów z profilem kształcenia w wyborach absolwentów liceum ogólnokształcącego.**



Wśród absolwentów kontynuujących naukę na uczelniach 58,44 % wybrało kierunek studiów zgodny z profilem kształcenia. Natomiast 41,56 % wybrało inny kierunek studiów niż profil kształcenia. W porównaniu do roku szkolnego 2022/2023 spadł procent absolwentów wybierających kierunek zgodny z profilem kształcenia o 14,96 p.p, a wzrósł procent absolwentów wybierających studia niezgodne z profilem kształcenia – o 14,96 p.p.

## 2. Powiatowe Centrum Edukacyjne, Zespół Szkół Mechaniczno- Informatycznych, Zespół Szkół Gospodarki Żywności i Agrobiznesu w Lęborku.

Raport opracowany został w oparciu o dane o 425 absolwentach, z czego 295 to absolwenci techników i 130 szkoły branżowej I stopnia, którzy ukończyli naukę w powyższych szkołach w 2024 r.

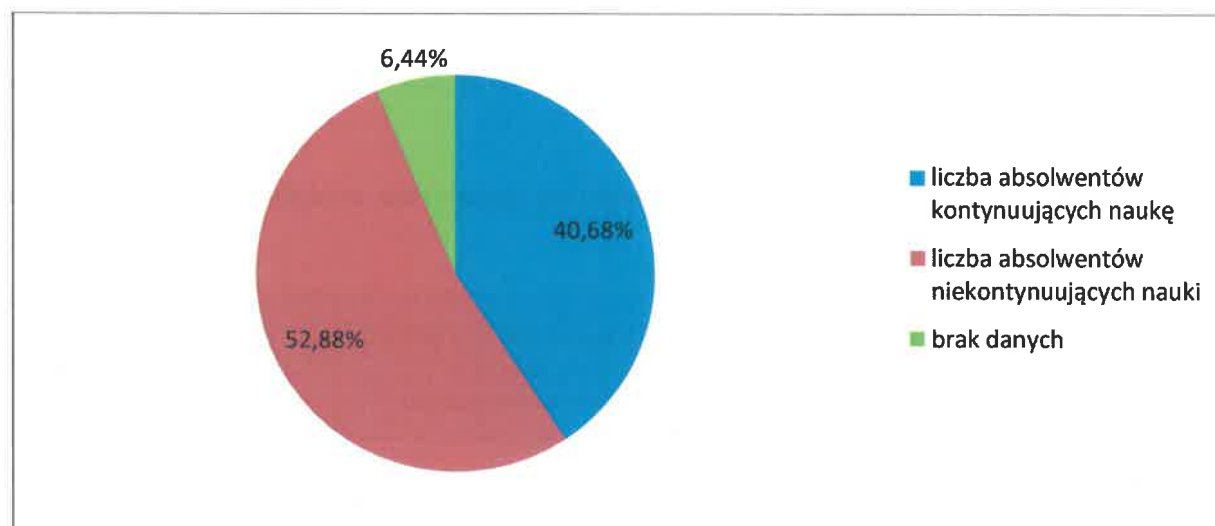
### TECHNIKUM

Tabela nr 36. Losy absolwentów ZSGŻiA, ZSM-I oraz PCE- kontynuacja nauki.

	liczba absolwentów	liczba absolwentów kontynuujących naukę	liczba absolwentów niekontynuujących nauki	brak danych
Rok szkolny 2023/2024	295	120	156	19

Źródło: Dane ze szkół.

Wykres nr 5. Losy absolwentów ZSGŻiA, ZSM-I oraz PCE- kontynuacja nauki.



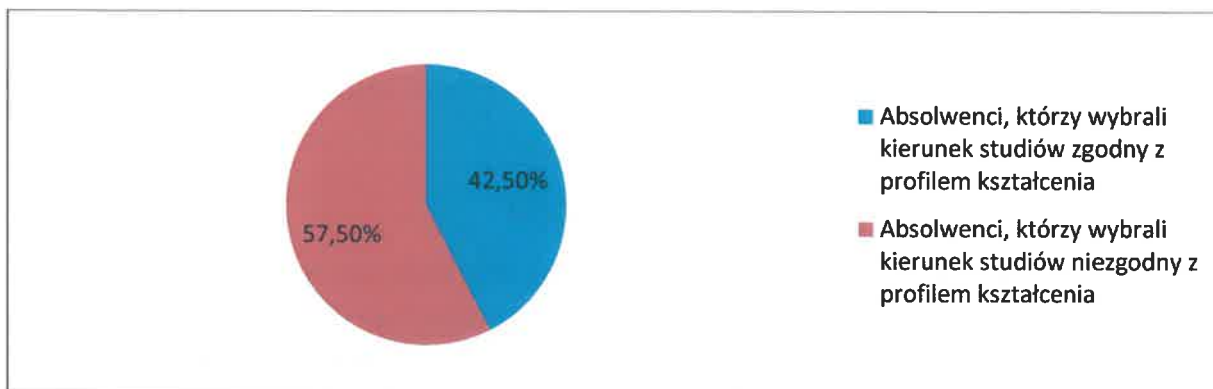
Na kontynuację nauki zdecydowało się 40,68 % absolwentów techników i jest to o 1,05 p.p. więcej niż w roku ubiegłym. Liczba absolwentów niekontynuujących nauki stanowi 52,88 % i jest większa o 0,15 p.p. niż w roku ubiegłym.

Tabela nr 37. Zgodność kierunków studiów z profilem kształcenia w wyborach absolwentów technikum.

	Liczba absolwentów kontynuujących naukę	Absolwenci, którzy wybrali kierunek studiów zgodny z profilem kształcenia	Absolwenci, którzy wybrali kierunek studiów niezgodny z profilem kształcenia
Rok szkolny 2023/2024	120	51	69

Źródło: Dane ze szkół.

**Wykres nr 6. Zgodność kierunków studiów z profilem kształcenia w wyborach absolwentów technikum.**



Wśród absolwentów techników 42,50 % wybrało kierunek studiów zgodny z profilem kształcenia, a w przypadku 57,50 % wybrany kierunek studiów był niezgodny z profilem dotychczasowego kształcenia.

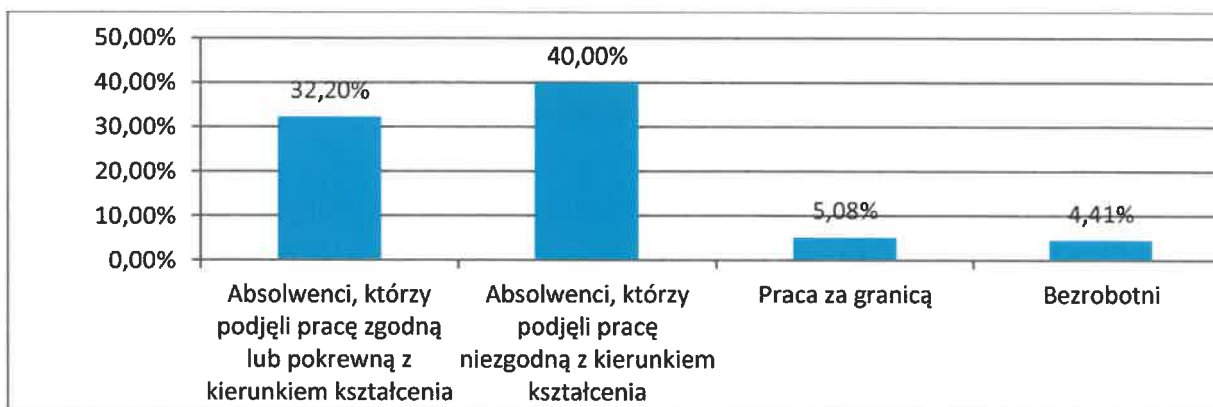
W porównaniu do roku ubiegłego na kierunek studiów zgodny z profilem dotychczasowego kształcenia zdecydowało się o 0,62 p.p. mniej absolwentów. Jednocześnie procent absolwentów, którzy wybrali kierunek niezgodny z profilem dotychczasowego kształcenia wzrósł o 0,62 p.p.

**Tabela nr 38. Zgodność podjęcia pracy z profilem kształcenia w wyborach absolwentów technikum.**

	Absolwenci, którzy podjęli pracę zgodną lub pokrewną z kierunkiem kształcenia	Absolwenci, którzy podjęli pracę niezgodną z kierunkiem kształcenia	Praca za granicą	Bezrobotni
Rok szkolny 2023/2024	95	118	15	13

Źródło: Dane ze szkół.

**Wykres nr 7. Zgodność podjęcia pracy z profilem kształcenia w wyborach absolwentów technikum.**



Absolwenci techników, którzy podjęli pracę zgodną lub pokrewną z kierunkiem kształcenia stanowią 32,20 % wszystkich absolwentów techników, a absolwenci, którzy podjęli pracę niezgodną z dotychczasowym kierunkiem kształcenia to 40 %. Na pracę za granicą zdecydowało się 5,08 % absolwentów, bezrobotni stanowią 4,41 % wszystkich absolwentów. W porównaniu do ubiegłego roku zmniejszył się procent absolwentów, którzy podjęli pracę zgodną lub pokrewną z kierunkiem kształcenia o 4,53 p.p. oraz procent absolwentów, którzy zdecydowali się na pracę za granicą o 9,83 p.p. Zwiększeniu uległ procent absolwentów, którzy podjęli pracę niezgodną z kierunkiem kształcenia o 1,45 p.p. oraz procent bezrobotnych o 0,41 p.p.

**Tabela nr 39. Absolwenci technikum wiążący swoją przyszłość ze służbami mundurowymi.**

	Liczba absolwentów wiążących swoją przyszłość ze służbami mundurowymi	Wiążą swoją przyszłość ze służbami mundurowymi			
		wojskiem	policją	strażą pożarną	strażą graniczną
Rok szkolny 2023/2024	30	23	3	2	2

Źródło: Dane ze szkół.

Trzydziestu absolwentów techników wiąże swoją przyszłość ze służbami mundurowymi, z czego 23 osoby z wojskiem, 3 osoby z policją, 2 osoby ze strażą pożarną oraz 2 osoby ze strażą graniczną.

W porównaniu do roku poprzedniego nastąpił spadek liczby absolwentów zainteresowanych pracą w służbach mundurowych o 14 osób. W porównaniu do roku poprzedniego zmniejszyła się liczba absolwentów wiążących swoją przyszłość z wojskiem o 11 osób oraz z policją o 2 osoby. Absolwenci deklarowali mniejsze zainteresowanie pracą w straży pożarnej o 2 osoby. Natomiast zwiększyła się liczba absolwentów wiążących swoją przyszłość z strażą graniczną o 1 osobę.

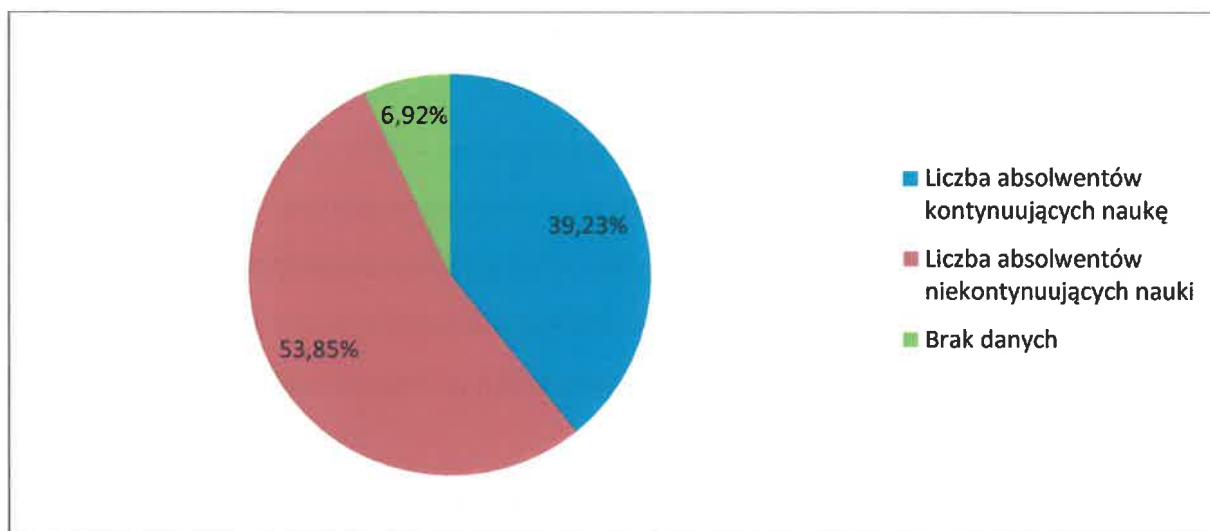
### BRANŻOWA SZKOŁA I STOPNIA

**Tabela nr 40. Kontynuacja nauki absolwentów branżowej szkoły I stopnia.**

	Liczba absolwentów	Liczba absolwentów kontynuujących naukę	Liczba absolwentów niekontynuujących nauki	Brak danych
Rok szkolny 2023/2024	130	51	70	9

Źródło: Dane ze szkół.

**Wykres nr 8. Kontynuacja nauki absolwentów branżowej szkoły I stopnia.**



Na kontynuację nauki zdecydowało się 51 absolwentów branżowych szkół I stopnia, co stanowi 39,23 % wszystkich absolwentów, 70 absolwentów nie kontynuuje nauki (53,85 %). Brak danych o losach 9 absolwentów branżowej szkoły I stopnia, co stanowi 6,92 % wszystkich absolwentów. W porównaniu do roku poprzedniego zwiększył się procent absolwentów kontynuujących naukę o 8,57 p.p. Natomiast zmniejszył się procent absolwentów nie kontynuujących nauki o 15,49 %.

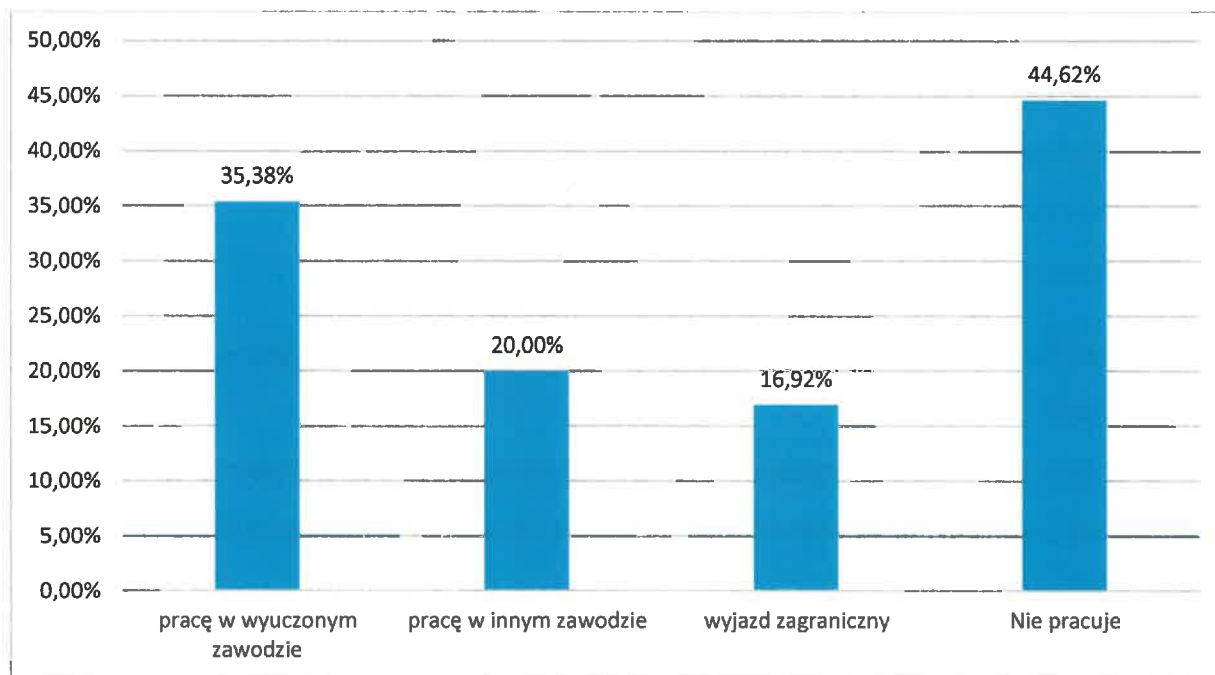
**Tabela nr 41. Zgodność podjęcia pracy z profilem kształcenia w wyborach absolwentów branżowej szkoły I stopnia.**

Absolwenci, którzy podjęli				
Rok szkolny 2023/2024	pracę w wyuczonym zawodzie	pracę w innym zawodzie	wyjazd zagraniczny	Nie pracuje
	46	26	22	58

Źródło: Dane ze szkół.



**Wykres nr 9. Zgodność podjęcia pracy z profilem kształcenia w wyborach absolwentów branżowej szkoły I stopnia.**



Pracę w wyuczonym zawodzie podjęło 35,38 % absolwentów branżowych szkół I stopnia, natomiast pracę w innym zawodzie podjęło 20 % absolwentów. Procent absolwentów, którzy zdecydowali się na wyjazd zagraniczny wynosi 16,92 %, a absolwenci niepracujący stanowią 44,62 %.

W porównaniu do roku szkolnego 2022/2023 zmniejszył się procent absolwentów, którzy podjęli pracę w wyuczonym zawodzie o 28,85 p.p. oraz absolwentów, którzy podjęli pracę w innym zawodzie o 9,20 p.p. Również mniej absolwentów zdecydowało się na wyjazd zagraniczny o 5,71 p.p. Zwiększył się natomiast procent absolwentów niepracujących o 38,78 p.p.

### 3. Specjalny Ośrodek Szkolno – Wychowawczy

Tabela nr 42. Losy absolwentów Szkoły Specjalnej Przystosabiającej do Pracy w Lęborku.

Liczba absolwentów	Płeć - K	Płeć - M	Zarejestrowany w PUP	Założenie rodziny	Renta ZUS	Stowarzyszenia, ośrodki, dziennego pobytu, inne formy	Absolwenci, którzy podjęli pracę
3	1	2	0	0	3	0	0

Źródło: Dane ze szkół.

Wszyscy absolwenci Szkoły Specjalnej Przesposabiającej do Pracy w Lęborku pobierają rentę z ZUS. Natomiast w porównaniu do roku szkolnego 2022/2023 zmniejszyła się liczba absolwentów o 5 osób, a tym samym zmniejszyła się liczba osób pobierających rentę z ZUS o 5 osób. W poprzednim roku szkolnym było 8 absolwentów, którzy przebywali w stowarzyszeniach, ośrodkach dziennego pobytu oraz innych formach, a w obecnym roku brak takich osób.

#### 4. Rekomendacje doradców zawodowych zatrudnionych w szkołach

1. Zintensyfikowanie doradztwa zawodowego w zakresie szkolnictwa branżowego w szkole podstawowej.
2. Przygotowanie uczniów z niepełnosprawnością intelektualną do gotowości do elastycznej modyfikacji pierwotnych zamierzeń, otwartości na zmiany, umiejętności dostrzegania szans, jakie przynosi otoczenie.
3. Włączenie większej grupy pracodawców zaangażowanych w doradztwo zawodowe dla uczniów ze specjalnymi potrzebami edukacyjnymi.
4. Rozwijanie sieci współpracy doradców zawodowych szkół podstawowych i ponadpodstawowych powiatu lęborskiego.
5. Doskonalenie form współpracy między doradcami zawodowymi a pracodawcami.
6. Przybliżenie uczniom szkół podstawowych lokalnego rynku pracy i możliwości dotyczących przyszłego zatrudnienia.
7. Przedstawienie oferty kształcenia szkół ponadpodstawowych dla uczniów klas ósmych i siódmych szkół podstawowych i kontynuacja Powiatowych Targów Edukacyjnych.

## VIII. FINANSOWANIE OŚWIATY.

Tabela nr 43. Finansowanie publicznych szkół ponadpodstawowych ponad należną subwencję.

L.p.	Wyszczególnienie	Razem: ZSO 1, ZSO 2, ZSGŻiA, ZSM-I, PCE, SOS-W W ROKU 2023
1.	Kwota subwencji	38 473 043,00 zł
2.	Średnia liczba uczniów	3 573
3.	Wydatki szkół	42 700 560,69 zł
4.	Średnia kwota subwencji na 1 ucznia/słuchacza	10 767,71 zł
5.	Średnie wydatki na 1 ucznia/słuchacza	11 950,90 zł
6.	Średnia dopłata powiatu na 1 ucznia/słuchacza ponad należną subwencję	1 183,19 zł

Źródło: Wydział Edukacji i Spraw Społecznych.

W roku budżetowym 2023 w porównaniu do roku 2022 zmniejszyła się średnia dopłata Powiatu na 1 ucznia ponad należną subwencję oświatową o 358,29 zł.

Jednak na wysokość dopłaty Powiatu miały wpływ m.in.:

- podwyżki pracowników szkoły,
- wzrost minimalnego wynagrodzenia za pracę,
- wzrost cen towarów i usług,
- wzrost cen energii elektrycznej i ciepłej,
- kierunki kształcenia.

INFORMACJA O STANIE REALIZACJI ZADAŃ OŚWIATOWYCH POWIATU LĘBORSKIEGO ZA ROK SZKOLNY 2023/2024

Tabela nr 44. Plan i wykonanie wydatków jednostek oświatowych na koniec roku budżetowego oraz źródła finansowania w 2023 roku na dzień 31.12.2023 r.

L.p.	Wyszczególnienie	OGÓŁEM		bez wydatków unijnych i programu Za życiem		Subwencja wg metryczki MIEN na 2023 r.	Plan wydatki unijne / PPP program za życiem	Wydatki dotyczące projektów unijnych w roku 2023	Dotacja
		Plan	Wykonanie	Plan	Wykonanie				
1	ZSO nr 1	6 052 030,00	5 501 646,42	6 048 680	5 498 296,42	5 071 825	3 350,00	3 350,00	165 352,22
2	ZSO nr 2	4 772 452,00	4 675 889,16	4 751 581	4 655 067,56	4 228 149	20 871,00	20 821,60	87 004,23
3	ZSM-I	8 233 770,00	8 101 951,51	8 233 770	8 101 951,51	8 539 134	0,00	0,00	100 103,31
4	PCE	8 376 676,00	8 294 880,58	8 376 676	8 294 880,58	6 612 933	0,00	0,00	455 672,54
5	ZSGŻIA	9 007 007,00	8 879 426,90	8 760 431	8 632 850,90	8 757 753	576,00	246 576,00	146 457,18
6	SOS-W	7 555 903,00	7 517 513,72	7 555 903	7 517 513,72	5 263 249	0,00	0,00	150 209,96
7	PP-P	1 896 244,00	1 819 336,22	1 608 055	1 563 404,20		288		
8	MDK	1 248 020,00	1 241 065,49	1 248 020	1 241 065,49	2 312 902	189,00	0,00	273 429,02
9	POA	245 322,00	233 425,44	245 322	233 425,44		0,00	0,00	6 729,75
	<b>RAZEM</b>	<b>47 387 424,00</b>	<b>46 265 135,44</b>	<b>46 828 438,00</b>	<b>45 738 455,82</b>	<b>40 785 945</b>	<b>986,00</b>	<b>270 747,60</b>	<b>1 387 650,11</b>
10	Szkoły niepubliczne	9 442 602,00	9 297 942,00			8 583 729			
11	Stypendia	182 595,00	182 595,00						
12	Nagrody Starosty Lęborskiego	49 900,00	49 900,00						
	Starostwo Powiatowe								
	doskonalenie zawodowe (80146, 85446) (to co zostało w planie na 31.12.22)	50 979,00	0,00						
13	Wektory Życia	13 500,00	13 500,00						13 500,00
14	podręczniki SOS-W - fundusz pomocy	8,00	0,00						0,00

INFORMACJA O STANIE REALIZACJI ZADAŃ OŚWIATOWYCH POWIATU LĘBORSKIEGO ZA ROK SZKOLNY 2023/2024

16	nagrody z okazji 250 - lecia KEN	64 608,00	64 578,04							64 578,04
17	Pozostała rezerwa	15 000,00	0,00							
	Podręczniki Szkoła Specjalna Niepubliczna Szczęśliwa	17 765,00	14 208,19							14 208,19
18	Przystań +Tęczowa Kraina+ Starostwo									
	dotacja fundusz pomocy Ukrainie (SLO, NSSP "Szczęśliwa Przystań", NBSIs "Rzemieślnik"	75 491,00	75 491,00							75 491,00
19	<b>RAZEM</b>	<b>9 912 448,00</b>	<b>9 698 214,23</b>				8 583 729			<b>167 777,23</b>
1	wzrost zadań						508 250			
2	rezerwa 0,4 - odprawy emerytalne						13 650			
3	Zakładowy Fundusz Świadczeń Specjalnych						83 740			
	<b>Ogółem</b>	<b>57 299 872,00</b>	<b>55 963 349,67</b>	<b>46 828 438,00</b>	<b>45 738 455,82</b>	<b>49 975 314</b>	<b>558 986,00</b>	<b>270 747,60</b>	<b>1 555 427,34</b>	

Źródło: Wydział Edukacji i Spraw Społecznych.



INFORMACJA O STANIE REALIZACJI ZADAŃ OŚWIATOWYCH POWIATU LĘBORSKIEGO ZA ROK SZKOLNY 2023/2024

Subwencja oświatowa na rok 2023 wyniosła 49 975 314 zł i w stosunku do roku 2022 była o 8 813 317 zł wyższa.

Wykonanie wydatków jednostek oświatowych ogółem na dzień 31.12.2023 roku wyniosło 55 963 349,67 zł co stanowi 97,66 % planu wydatków jednostek oświatowych ogółem. W stosunku do otrzymanej subwencji ww. wykonanie wynosi 111,98 %.

Wykonanie wydatków szkół i placówek oświatowych, dla których organem prowadzącym jest Powiat Lęborski bez wydatków unijnych i programu za życiem na dzień 31.12.2023 roku wyniosło 45 738 455,82 zł, co stanowi 97,67 % planu wydatków jednostek oświatowych (bez wydatków unijnych). W stosunku do otrzymanej subwencji ww. wykonanie bez wydatków unijnych i dotacji wyniosło 91,52 %, to znaczy, że pozostałe środki finansowe zostały wykorzystane na inne zadania oświatowe realizowane przez Powiat.

W porównaniu do roku 2022 wykonanie wydatków oświatowych ogółem w 2023 roku było wyższe o 8 107 722,05 zł.

**Tabela nr 45. Wykonanie dochodów w 2023 r. /na dzień 31.12.2023 r. /**

L.p.	Nazwa jednostki	Plan	Wykonanie
1.	Zespół Szkół Ogólnokształcących nr 1	62 674,00 zł	62 674,00 zł
2.	Zespół Szkół Ogólnokształcących nr 2	18 700,00 zł	9 742,83 zł
3.	Zespół Szkół Mechaniczno-Informatycznych	87 834,00 zł	87 834,00 zł
4.	Powiatowe Centrum Edukacyjne	106 652,00 zł	106 652,00
5.	Zespół Szkół Gospodarki Żywnościowej i Agrobiznesu	34 481,00 zł	34 481,00 zł
6.	Specjalny Ośrodek Szkolno-Wychowawczy	152 736,00 zł	152 736,00 zł
7.	Poradnia Psychologiczno –Pedagogiczna	200,00 zł	200,00 zł
8.	Młodzieżowy Dom Kultury	5 410,00 zł	5 410,00
9.	Powiatowe Ognisko Artystyczne	- zł	- zł
<b>RAZEM</b>		<b>468 687,00 zł</b>	<b>459 729,83 zł</b>

Źródło: Wydział Edukacji i Spraw Społecznych

**Tabela nr 46. Wykonanie wydatków jednostek oświatowych w 2023 r. /bez wydatków unijnych i dotacji/**

L.p.	Wyszczególnienie	Wykonanie (bez wydatków unijnych oraz programu "Za życiem")	Subwencja 2023 (marzec 2023 r.)	Deficyt (+) / nadwyżka (-) wykonania na 2023 rok w stosunku do subwencji wyrażona w %	Średnia ilość uczniów w 2023 r.*	Wykonanie na jednego ucznia
1.	Poradnia Psychologiczno-Pedagogiczna	1 563 404,20 zł	2 312 902,00 zł	31,35 %	x	x
2.	Młodzieżowy Dom Kultury	1 241 065,49 zł				

**INFORMACJA O STANIE REALIZACJI ZADAŃ OŚWIATOWYCH POWIATU LĘBORSKIEGO ZA ROK SZKOLNY 2023/2024**

3.	Powiatowe Ognisko Artystyczne	233 425,44 zł				
<b>RAZEM</b>		<b>3 037 895,13 zł</b>	<b>2 312 902,00 zł</b>	<b>31,35 %</b>	<b>x</b>	<b>x</b>
4.	Zespół Szkół Ogólnokształcących nr 1	5 498 296,42 zł	5 071 825,00 zł	8,41 %	581	9 463,51
5.	Zespół Szkół Ogólnokształcących nr 2	4 655 067,56 zł	4 228 149,00 zł	10,10 %	468	9 946,73
7.	Zespół Szkół Mechaniczno - Informatycznych	8 101 951,51 zł	8 539 134,00 zł	-5,12 %	798	10 152,82
8.	Powiatowe Centrum Edukacyjne	8 294 880,58 zł	6 612 933,00 zł	25,43 %	749	11 074,61
9.	Zespół Szkół Gospodarki Żywnościowej i Agrobiznesu	8 632 850,90 zł	8 757 753,00 zł	-1,43 %	876	9 854,85
10.	Specjalny Ośrodek Szkolno - Wychowawczy	7 517 513,72 zł	5 263 249,00 zł	42,83 %	101	74 430,83
<b>RAZEM</b>		<b>42 700 560,69 zł</b>	<b>38 473 043,00 zł</b>	<b>10,99 %</b>	<b>x</b>	<b>x</b>
<b>SUMA KOŃCOWA</b>		<b>45 738 455,82 zł</b>	<b>40 785 945,00 zł</b>	<b>12,14 %</b>	<b>x</b>	<b>x</b>

Źródło: Wydział Edukacji i Spraw Społecznych

\* Średnia ilość uczniów w 2023 roku – sposób wyliczenia: ilość uczniów (stan na dzień 30.09.2022r.) x 8 miesięcy dodano do ilości uczniów (stan na dzień 30.09.2022 r.) x 4 miesiące i podzielono przez 12 miesięcy.

Wykonanie wydatków na jednego ucznia w 2023 roku było najmniejsze w Zespole Szkół Ogólnokształcących nr 1 w Lęborku (9 463,51 zł), a największe w Powiatowym Centrum Edukacyjnym w Lęborku (11 074,61 zł). Wykonanie wydatków na jednego ucznia w Specjalnym Ośrodku Szkolno-Wychowawczym w Lęborku wynosiło 74 430,83 zł, ale ze względu na specyfikę SOS-W nie bierze się jednostki w tym porównaniu pod uwagę.

Wpływ na wysokość wykonania wydatków na jednego ucznia ma wiele czynników m.in. kierunki kształcenia zawodu, liczba prowadzonych nauczania indywidualnych, liczba uczniów z orzeczeniem o potrzebie kształcenia specjalnego uczęszczających do szkoły, a w niektórych przypadkach konieczność zatrudnienia nauczyciela współorganizującego kształcenie czy też liczebność oddziałów.

Zgodnie art. 30 a ust. 1 ustawy z dnia 26 stycznia 1982 r. Karta Nauczyciela (tj. Dz. U. z 2024r. poz. 986 ze zm.) organ prowadzący szkołę lub placówkę ma obowiązek sporządzić analizę poniesionych w poprzednim roku kalendarzowym wydatków na wynagrodzenie nauczycieli w odniesieniu do wysokości średnich wynagrodzeń oraz średniorocznej struktury zatrudnienia nauczycieli na poszczególnych stopniach awansu zawodowego. Powiat Lęborski w roku 2023 osiągnął średnie wynagrodzenie dla nauczycieli we wszystkich stopniach awansu zawodowego, podobna sytuacja była w roku ubiegłym, gdzie również osiągnęliśmy średni poziom wynagrodzeń dla nauczycieli.

**Tabela nr 47. Sprawozdanie z wysokości średnich wynagrodzeń nauczycieli na poszczególnych stopniach awansu zawodowego w szkołach prowadzonych przez Powiat Lęborski w roku 2023.**

LP.	NAUCZYCIELE, O KTÓRYCH MOWA W ART. 30 UST. 3 USTAWY	WSKAŹNIKI, O KTÓRYCH MOWA W ART. 30 UST. 3 USTAWY	ŚREDNIE WYNAGRODZENIA NAUCZYCIELI, O KTÓRYCH MOWA W ART. 30 UST. 3 USTAWY		ŚREDNIA LICZBA ETATÓW NAUCZYCIELI		SUMA ILOCZYNÓW ŚREDNIEJ LICZBY ETATÓW NAUCZYCIELI I ŚREDNICH WYNAGRODZEŃ NAUCZYCIELI, O KTÓRYCH MOWA W ART. 30 UST. 3 USTAWY, USTALONYCH DLA OKRESÓW OBOWIĄZYWANIA POSZCZEGÓLNYCH KWOT BAZOWYCH	WYDATKI PONIESIONE W ROKU PODLEGAJĄCYM ANALIZIE NA WYNAGRODZENIA NAUCZYCIELI W SKŁADNIKACH, O KTÓRYCH MOWA W ART. 30 UST. 1 USTAWY	KWOTA RÓŻNICY
			OD DNIA 1 STYCZNIA DO DNIA 31 GRUDNIA	OD DNIA ..... DO DNIA 31 GRUDNIA	OD DNIA 1 STYCZNIA DO DNIA 31 GRUDNIA	OD DNIA ..... DO DNIA 31 GRUDNIA			
1	2	3	4	5	6	7	8	9	10
1	NAUCZYCIEL POCZĄTKUJĄCY	120 %	4 777,86	0,00	40,27	0,00	2 308 853,07	2 564 525,48	255 672,41
2	NAUCZYCIEL MIANOWANY	144 %	5 733,43	0,00	41,17	0,00	2 832 543,76	3 213 444,93	380 901,17
3	NAUCZYCIEL DYPLOMOWANY	184 %	7 326,05	0,00	213,16	0,00	18 739 449,82	20 742 574,44	2 003 124,62

Źródło: Dane z Wydziału Edukacji i Spraw Społecznych.

Porównując do roku szkolnego 2022/2023 wzrosła kwota wydatków poniesionych na wynagrodzenia nauczycieli w składnikach, o których mowa w art. 30 ust. 1 ustawy dla nauczyciela początkującego o 108 040,71 zł, nauczyciela mianowanego o 701 682,10 zł oraz nauczyciela dyplomowanego o 3 005 855,03 zł.

## FINANSOWANIE ZADAŃ DODATKOWYCH

### NAUCZANIE INDYWIDUALNE

Powiat na mocy obowiązujących przepisów ma obowiązek finansowania nauczania indywidualnego uczniów, którzy posiadają orzeczenie Poradni Psychologiczno-Pedagogicznej o takiej potrzebie.

**Tabela nr 48. Koszty nauczania indywidualnego w roku szkolnym 2023/2024.**

Wyszczególnienie	Ilość uczniów nauczanych indywidualnie w okresie IX-XII 2023 r.	Koszt nauczania indywidualnego w okresie IX-XII 2023 r.	Ilość uczniów nauczanych indywidualnie w okresie I-VIII 2024 r.	Koszt nauczania indywidualnego w okresie I-VIII 2024 r.
Zespół Szkół Ogólnokształcących nr 1	3	13 351,05 zł	5	83 368,59 zł
Zespół Szkół Ogólnokształcących nr 2	7	101 381,00 zł	7	263 587,00 zł
Zespół Szkół Mechaniczno-Informatycznych	3	22 499,65 zł	3	71 539,49 zł
Zespół Szkół Gospodarki Żywnościowej i Agrobiznesu	1	4 183,51 zł	3	42 253,85 zł
Powiatowe Centrum Edukacyjne w Lęborku	1	7 430,08 zł	2	23 569,46 zł
Specjalny Ośrodek Szkolno-Wychowawczy w Lęborku	9	109 263,12 zł	9	236 152,08 zł
<b>Razem</b>	<b>24</b>	<b>258 108,41 zł</b>	<b>29</b>	<b>720 470,47 zł</b>

Źródło: Dane ze szkół.

W roku szkolnym 2023/2024 łączny koszt nauczania indywidualnego wyniósł 978 578,88 zł. W porównaniu z rokiem szkolnym 2022/2023 nastąpił wzrost o 334 963,72 zł. Zarówno w okresie IX-XII 2023 r. jak i w okresie I- VIII 2024 r. nastąpiło zwiększenie osób korzystających z nauczania indywidualnego o 6 osób.

### ZINDYWIDUALIZOWANA ŚCIEŻKA KSZTAŁCENIA

Zindywidualizowana ścieżka kształcenia jest organizowana dla uczniów, którzy mogą uczęszczać do szkoły, ale ze względu na trudności w funkcjonowaniu wynikające w szczególności ze stanu zdrowia nie mogą realizować wszystkich zajęć edukacyjnych wspólnie z oddziałem szkolnym i wymagają dostosowania organizacji i procesu nauczania do ich specjalnych potrzeb edukacyjnych.

**Tabela nr 49. Koszty zindywidualizowanej ścieżki kształcenia w roku szkolnym 2023/2024.**

Wyszczególnienie	Ilość uczniów objętych zindywidualizowaną ścieżką kształcenia w okresie IX-XII 2023 r.	Koszt zindywidualizowanej ścieżki kształcenia w okresie IX-XII 2023 r.	Ilość uczniów objętych zindywidualizowaną ścieżką kształcenia w okresie I-VIII 2024 r.	Koszt zindywidualizowanej ścieżki kształcenia w okresie I-VIII 2024 r.
Zespół Szkół Mechaniczno-Informatycznych	2	2 903,18 zł	5	7 919,93 zł
<b>RAZEM</b>	<b>2</b>	<b>2903,18</b>	<b>5</b>	<b>7919,93</b>

Źródło: Dane ze szkół.

W roku szkolnym 2023/2024 w okresie IX-XII 2023 r. zrealizowano zindywidualizowaną ścieżkę kształcenia dla 2 uczniów Zespołu Szkół Mechaniczno-Informatycznych w Lęborku, natomiast w okresie I-VIII 2024 r. zrealizowano zindywidualizowaną ścieżkę kształcenia dla 5 uczniów Zespołu Szkół Mechaniczno-Informatycznych w Lęborku. Koszt zindywidualizowanych ścieżek kształcenia w roku szkolnym 2023/2024 wyniósł 10 823,11 zł i był wyższy w stosunku do poprzedniego roku szkolnego o 3 632,75 zł.

#### URLOPY ZDROWOTNE

**Tabela nr 50. Koszty urlopów zdrowotnych w roku szkolnym 2023/2024.**

Nazwa Szkoły	Liczba nauczycieli przebywających na urloпах	Koszt (całkowity)	Stopień awansu nauczycieli przebywających na urlopie (ilu nauczycieli z jakim stopniem)
Zespół Szkół Ogólnokształcących nr 1	1	102 693,08 zł	dyplomowany
Zespół Szkół Ogólnokształcących nr 2	1	99 264,00 zł	dyplomowany
Zespół Szkół Mechaniczno-Informatycznych	3	214 986,46 zł	dyplomowany-2, mianowany-1
Powiatowe Centrum Edukacyjne	1	27 981,01 zł	początkujący ( okres od 01.09.2023 r. do 29.01.2024 r.)
Zespół Szkół Gospodarki Żywnościowej i Agrobiznesu	3	213 482,04 zł	dyplomowany-3
Specjalny Ośrodek Szkolno-Wychowawczy	3	170 184,00 zł	dyplomowani-2, mianowany-1
Powiatowe Ognisko Artystyczne	1	81 900,00 zł	dyplomowany
Poradnia Psychologiczno-Pedagogiczna	1	6 528,00 zł	Dyplomowany ( okres od 01.09.2023 r. do 30.09.2023 r.)
<b>RAZEM</b>	<b>14</b>	<b>917 018,59 zł</b>	<b>x</b>

Źródło: Dane ze szkół.



W porównaniu z rokiem szkolnym 2022/2023 liczba nauczycieli przebywających na urlopie zdrowotnym w roku szkolnym 2023/2024 zmalała o 5 osób. Łączny koszt urlopów dla poratowania zdrowia w roku szkolnym 2023/2024 wyniósł 917 018,59 zł i był niższy o 160 397,11 zł niż w roku poprzednim.

## ODPRAWY

**Tabela nr 51. Koszt wypłaconych odpraw dla zwolnionych nauczycieli w roku szkolnym 2023/2024.**

Nazwa szkoły	Podstawa prawna zwolnienia (odpowiednie artykuły ustawy - Karta Nauczyciela)	Stopień awansu zawodowego nauczyciela	Liczba nauczycieli, którym wypłacono odprawy	Kwota wypłaconych odpraw nauczycielom w roku szkolnym 2023/2024
Zespół Szkół Ogólnokształcących nr 1	art. 23 ust. 4 pkt 1 KN na wniosek pracownika za porozumieniem stron	dyplomowany	1	33 071,40
Zespół Szkół Ogólnokształcących nr 2	art.87 ust.2 KN - emerytura	dyplomowany	1	22 933,40
Zespół Szkół Mechaniczno-Informatycznych	art. 23 ust.1 pkt 1 w zw. z ust. 4 pkt 1 KN na wniosek nauczyciela za porozumieniem stron	dyplomowany	1	24 092,55
Zespół Szkół Gospodarki Żywnościowej i Agrobiznesu	art. 23 ust.1 pkt 1 i ust. 4 pkt 1 KN na wniosek nauczyciela za porozumieniem stron	dyplomowany	1	22 771,02
SOS-W	art.23 ust. 4 pkt 1 za porozumienia stron	dyplomowany	2	68 058,87
		mianowany	1	
<b>Razem</b>			<b>7</b>	<b>170 927,24 zł</b>

Źródło: Dane ze szkół.

Łączna kwota wypłaconych odpraw dla zwolnionych nauczycieli szkół i placówek oświatowych, dla których organem prowadzącym jest Powiat Lęborski wyniosła 170 927,24 zł. W roku szkolnym 2022/2023 ilość nauczycieli, którym wypłacono odprawy wynosiła 8 i w porównaniu do roku szkolnego 2023/2024 liczba ta zmniejszyła się o 1 osobę. Mimo zmniejszenia się ilości nauczycieli, którym wypłacono odprawy o 1 nauczyciela to wysokość wypłaconych odpraw uległa zwiększeniu o 991,49 zł.

## DOSKONALENIE ZAWODOWE

Wykorzystanie środków przeznaczonych na dofinansowanie form doskonalenia zawodowego nauczycieli szkół i placówek oświatowych prowadzonych przez Powiat Lęborski w 2023 roku.

**Tabela nr 52. Podział i rozliczenie środków na doskonalenie zawodowe nauczycieli w 2023 r.**

Nazwa szkoły	Wysokość środków finansowych przekazanych zgodnie z uchwałą ZPL	Dodatkowe środki przekazane na doskonalenie zawodowe nauczycieli	suma przekazanych środków	suma wykorzystanych środków	różnica	% wykorzystania wszystkich przekazanych środków
Zespół Szkół Ogólnokształcących nr 1	11 535,00	1 294,00	12 829,00	12 322,00	507	96,05 %
Zespół Szkół Ogólnokształcących nr 2	10 248,00	0	10 248,00	9 056,67	1 191,33	88,38 %
Zespół Szkół Gospodarki Żywnościowej i Agrobiznesu	17 699,00	0	17 699,00	17 262,80	436,2	97,54 %
Zespół Szkół Mechaniczno - Informatycznych	16 746,00	0	16 746,00	12 863,77	3 882,23	76,82 %
Powiatowe Centrum Edukacyjne	16 459,00	0	16 459,00	7 434,78	9 024,22	45,17 %
Specjalny Ośrodek Szkolno-Wychowawczy	9 525,00	0	9 525,00	9 525,00	0	100 %
Poradnia Psychologiczno-Pedagogiczna	2 440,00	1 980,00	4 420,00	4 006,00	14	99,99 %
Młodzieżowy Dom Kultury	1 526,00	3 490,00	5 016,00	5 015,80	0,2	99,99 %
Powiatowe Ognisko Artystyczne	437	0	437	437	0	100,00 %
<b>Razem</b>	<b>86 615,00</b>	<b>6 764,00</b>	<b>93 379,00</b>	<b>78 323,82</b>	<b>15 055,18</b>	<b>83,90 %</b>

Źródło: Dane ze szkół oraz Wydziału Edukacji i Spraw Społecznych.

Ponadto w ramach środków zaplanowanych w budżecie na doskonalenie zawodowe nauczycieli przekazano Poradni Psychologiczno-Pedagogicznej 17 842 zł na organizację i prowadzenie wspomaganie szkół i placówek oraz sieci współpracy i samokształcenia dla nauczycieli, w tym nauczycieli zajmujących stanowiska kierownicze. Ww. środki zostały wykorzystane w całości.

W porównaniu do roku 2022 zmniejszyło się wykorzystanie środków przekazanych jednostkom oświatowym na doskonalenie zawodowe nauczycieli o 3,36 p.p. Jednostki oświatowe nie wykorzystały pełnej wysokości środków przekazanych na doskonalenie zawodowe nauczycieli, ponieważ skorzystały również z dofinansowania z Krajowego Funduszu Szkoleń. Jednostkami, które skorzystały z ww. wsparcia były następujące szkoły oraz placówki:

- Zespół Szkół Ogólnokształcących nr 1 w Lęborku,
- Poradnia Psychologiczno-Pedagogiczna w Lęborku,
- Młodzieżowy Dom Kultury w Lęborku.

**Tabela nr 53 . Dofinansowanie z Krajowego Funduszu Szkoleń w 2023 roku na doskonalenie zawodowe nauczycieli.**

nazwa szkoły/ placówki	kierunek	forma kształcenia	kwota dofinansowania
Zespół Szkół Ogólnokształcących nr 1 w Lęborku	Filozofia i etyka	studia podyplomowe	1.200 zł
Poradnia Psychologiczno-Pedagogiczna w Lęborku	ADOS-2 z wykorzystaniem w praktyce klinicznej	szkolenie	1.960 zł
	Edukacja i rehabilitacja osób z niepełnosprawnością intelektualną i autyzmem	studia podyplomowe	3.360 zł
	Tyflopädagogika osób z niepełnosprawnością wzrokową	studia podyplomowe	2.352 zł
Młodzieżowy Dom Kultury w Lęborku	Organizacja i zarządzanie oświatą	studia podyplomowe	2.319,20 zł

Źródło: Dane z Wydziału Edukacji i Spraw Społecznych

**Tabela nr 54. Podział środków finansowych na doskonalenie zawodowe nauczycieli w 2024 r.**

Lp.	Dysponent	Zakres realizacji	kwota
1.	Szkoły i placówki oświatowo- wychowawcze	<b>Podział środków finansowych</b>  ● Zespół Szkół Ogólnokształcących nr 1 w Lęborku  ● Zespół Szkół Ogólnokształcących nr 2 w Lęborku  ● Zespół Szkół Gospodarki Żywnościowej i Agrobiznesu w Lęborku  ● Zespół Szkół Mechaniczno-Informatycznych w Lęborku  ● Powiatowe Centrum Edukacyjne im. Eugeniusza Kwiatkowskiego w Lęborku  ● Specjalny Ośrodek Szkolno–Wychowawczy w Lęborku  ● Młodzieżowy Dom Kultury w Lęborku  ● Poradnia Psychologiczno – Pedagogiczna w Lęborku  ● Powiatowe Ognisko Artystyczne w Lęborku	<b>109.572 zł</b>  14.319 zł  14.512 zł  23.912 zł  20.499 zł  20.307 zł  10.487 zł  1.541zł  3.252 zł  743 zł

INFORMACJA O STANIE REALIZACJI ZADAŃ OŚWIATOWYCH POWIATU LĘBORSKIEGO ZA ROK  
SZKOLNY 2023/2024

2.	Poradnia Psychologiczno-Pedagogiczna w Lęborku	Organizacja i prowadzenie: a) wspomaganie szkół i placówek; b) sieci współpracy i samokształcenia dla nauczycieli	17.851 zł
3.	Organ prowadzący	Środki przeznaczone na doskonalenie nauczycieli szkół i placówek.	77.763 zł
x	<b>Razem</b>		<b>205.186 zł</b>

Źródło: Dane z Wydziału Edukacji i Spraw Społecznych

### REALIZACJA PROJEKTÓW W SZKOŁACH I PLACÓWKACH OŚWIATOWYCH

W roku szkolnym 2023/2024 w szkołach ponadpodstawowych i placówkach oświatowych realizowano projekty i programy finansowane ze środków zewnętrznych.

**Tabela nr 55. Realizacja projektów i programów w szkołach i placówkach oświatowych.**

Jednostka	Nazwa projektu	Okres realizacji projektu	Całkowity koszt projektu
ZSGŻIA	„ERASMUS= Akcja 1: Mobilność osób uczących się i kadry w ramach kształcenia zawodowego”	06.01.2023r. 31.08.2024 r.	56 170 EURO
	Partnerstwo współpracy w sektorze Kształcenie i szkolenie zawodowe 220VET w ramach programu ERASMUS+ pn. Green Education - Full Circle	01.10.2023 r. - 30.09.2026 r.	18 393 EURO
Zespół Szkół Ogólnokształcących nr 1 w Lęborku	Narodowy Program Czytelnictwa	2023 r.	12.000 zł
Zespół Szkół Mechaniczno-Informatycznych w Lęborku	Aktywna tablica	2023 r.	14 000 zł
Powiatowe Centrum Edukacyjne w Lęborku	zakup pakietu ubiorczego ucznia OPW	2023 r.	69 600 zł
Zespół Szkół Ogólnokształcących nr 1	Cyber. Mil	2023 r.	60 709,72 zł
ZSO nr 2, ZSGŻIA, ZSM-I, PCE, SOS-W	Wektory życia	2023 r.	-
ZSO nr 2, ZSGŻIA, ZSM-I, PCE, SOS-W	Program Za życiem	2024 r.	22 800,00
Zespół Szkół Mechaniczno-Informatycznych w Lęborku, Poradnia Psychologiczno-Pedagogiczna w Lęborku	Zdolni z Pomorza	01.09.2023 r. do 31.10.2023 r.	103 265,00
Powiat Lęborski / Powiatowe Centrum Edukacyjne	Utworzenie i wsparcie funkcjonowania Nadmorskiego Branżowego Centrum Umiejętności z dziedziny energetyki odnawialnej (wiatrowej) realizującej koncepcję centrów doskonałości zawodowej (CoVes).	30.06.2026 r.	12 000 000 zł

Źródło: Dane z Wydziału Edukacji i Spraw Społecznych oraz ze szkół i placówek oświatowych.

## IX. Kontrole i ewaluacje Kuratorium Oświaty.

W roku szkolnym 2023/2024 wśród szkół i placówek oświatowych, dla których organem prowadzącym jest Powiat Lęborski przeprowadzone zostały działania kontrolne w Zespole Szkół Ogólnokształcących nr 2 w Lęborku oraz Powiatowym Centrum Edukacyjnym w Lęborku.

**Tabela nr 56. Kontrole i ewaluacje.**

L. p.	Szkoła	Typ działania	Zakres	Termin
1.	Zespół Szkół Ogólnokształcących nr 2	Monitorowanie	Prawidłowość wykorzystania podręczników i książek pomocniczych do kształcenia uczniów w zakresie niezbędnym do podtrzymania poczucia tożsamości narodowej, etnicznej i językowej	24.05.2024 r.
2	Powiatowe Centrum Edukacyjne	Kontrola	Przestrzeganie praw ucznia, prawidłowość organizowania i udzielania pomocy psychologiczno-pedagogicznej	07.12.2023 r.
		Kontrola	Zgodność z przypisaniem prawa zwiększenia dostępności i jakości wsparcia udzielonego uczniom przez nauczycieli specjalistów, w tym specjalnych	16.04.2024 r.

Źródło: Dane ze szkół

Powyższe kontrole nie wykazały żadnych nieprawidłowości, w związku z czym nie wydano żadnych zaleceń pokontrolnych.

## X. Remonty i inwestycje.

**Tabela nr 57. Remonty i inwestycje.**

Koszt remontów i inwestycji w roku szkolnym 2023/2024 wyniósł 1 651 230,72 zł i jest większy o 256 036,67 zł od kosztów poniesionych na ten cel w roku ubiegłym.

Nazwa szkoły	Opis inwestycji lub remontu	Koszt inwestycji lub remontu			Termin oddania inwestycji do użytku	Źródła finansowania inwestycji lub remontu
		Ogółem	w roku 2023	w roku 2024		
ZSO nr 1	Remont klasy	365,27 zł	-	365,27 zł	2024 r.	Budżet szkoły
	Remont bieżący auli	1 942,77 zł	1 503,57 zł	439,20 zł	2023/ 2024 r.	
	Poprawa bezpieczeństwa przeciwpożarowego	153 136,29 zł		153 136,29 zł	29.11.2024 r.	Budżet Starostwa Powiatowego
	<b>RAZEM</b>	<b>155 444,33 zł</b>	<b>1 503,57 zł</b>	<b>153 940,76 zł</b>		
ZSO nr 2	Inwestycja- ogrodzenie,	8 863,00 zł	8 863,00 zł		30.09.2023 r.	Własne powiatu
	Remont pokrycia dachowego	11 655,00 zł	11 655,00 zł		27.09.2023 r.	



INFORMACJA O STANIE REALIZACJI ZADAŃ OŚWIATOWYCH POWIATU LĘBORSKIEGO ZA ROK  
SZKOLNY 2023/2024

	połączenie dwóch gabinetów w jedną salę lekcyjną	32 440,00 zł		32 440,00 zł	sierpień 2024 r.	
	<b>RAZEM</b>	<b>52 958,00 zł</b>	<b>20 518,00 zł</b>	<b>32 440,00 zł</b>	<b>x</b>	
<b>ZSGzIA</b>	Remont kanalizacji	138 250,00 zł	138 250,00 zł	-	2023 r.	Budżet
	Remont dachu budynku G	90 150,00 zł	90 150,00 zł	-	2023 r.	
	Remont pomieszczeń nauczycieli WF	11 785,00 zł	11 785,00 zł	-	2023 r.	
	Naprawa okien i rynien	3 785,00 zł	3 785,00 zł	-	2023 r.	
	Naprawa ogrodzenia	1 746,00 zł		1 746,00 zł	2024 r.	
	Naprawa kanalizacji	1 800,00 zł		1 800,00 zł	2024 r.	
	Poprawa bezpieczeństwa przeciwpożarowego	154 857,00 zł		154 857,00 zł	29.11.2024 r.	Budżet Starostwa Powiatowego
<b>RAZEM</b>	<b>402 373,00 zł</b>	<b>243 970,00 zł</b>	<b>158 403,00 zł</b>	<b>x</b>		
<b>ZSM-I</b>	Konserwacja nawierzchni boiska	1 700,00 zł	1 700,00 zł		paź.23	Budżet
	Rozbudowa systemu alarmowego- strzelnica	3 690,00 zł	3 690,00 zł		grudzień 2023r.	
	Modernizacja pomieszczenia magazynowego pod aulą ZSM-I	79 950,17 zł	79 950,17 zł		grudzień 2023r.	Budżet Starostwa Powiatowego
	Utworzenie strzelnicy wirtualnej „Strzelnica w Powiecie 2023”	333 629,44 zł	333 629,44 zł		grudzień 2023r.	
	Modernizacja małej sali gimnastycznej	138 500,00 zł	138 500,00 zł		grudzień 2023r.	
	Modernizacja pomieszczenia dla utworzenia strzelnicy wirtualnej	174 629,44 zł	174 629,44 zł		08.12.2023 r.	
	Zabezpieczenie podłogi farbą do betonu w dużym magazynie pod aulą przy strzelnicy	1 094,92 zł	1 094,92 zł		grudzień 2023r.	
	Prace dekarские- naprawa płotków śniegowych	3 813,00 zł		3 813,00 zł	marzec 2024r.	
	Podłączenie podglądu monitoringu	2 214,00 zł		2 214,00 zł	marzec 2024r.	Budżet
	Wymiana niesprawnych opraw awaryjnego oświetlenia ewakuacyjnego	5 939,94 zł		5 939,94 zł	kwiecień 2024r.	
	Konserwacja nawierzchni boiska	1 700,00 zł		1 700,00 zł	lipiec 2024r.	
	Modernizacja i rozbudowa sieci komputerowej	7 898,04 zł		7 898,04 zł	sierpień 2024r.	
	Częściowe odnowienie pomieszczeń w szkole (hol	2 367,73 zł		2 367,73 zł	luty- sierpień 2024r.	

**INFORMACJA O STANIE REALIZACJI ZADAŃ OŚWIATOWYCH POWIATU LĘBORSKIEGO ZA ROK SZKOLNY 2023/2024**

	główny, korytarze, gabinet pedagoga, wicedyrektor)					
	<b>RAZEM</b>	<b>757 126,68 zł</b>	<b>733 193,97 zł</b>	<b>23 932,71 zł</b>	<b>x</b>	
<b>PCE</b>	PCE-Bieżące prace malarskie, konserwatorskie w budynkach szkoły	22 588,26 zł	5 020,80 zł	17 567,46 zł	styczeń/ czerwiec 2024	Budżet PCE
	PCE- Usługi remontowe i naprawy	6 862,96 zł	-	6 862,96 zł	styczeń/ czerwiec 2024	
	CKZ- Naprawa i konserwacja pomieszczeń	3 126,50 zł	869,85 zł	2 256,65 zł	styczeń/ czerwiec 2024	
	CKZ- Zakup sprzętarki bezolejowej	1 808,10 zł	-	1 808,10 zł	kwiecień 2024r.	
	CKZ- zakup zestawu narzędzi lakierniczych	3 142,35 zł	-	3 142,35 zł	kwiecień 2024r.	Budżet Starostwa Powiatowego
	CKZ- Naprawa konstrukcji dachu w budynku dydaktyczno-magazynowym	10 892,53 zł	10 892,53 zł	-	maj/listopad 2023	
	Poprawa bezpieczeństwa przeciwpożarowego- realizacja zaleceń Powiatowej Straży Pożarnej	158 139,44 zł		158 139,44 zł	29.11.2024 r.	
	<b>RAZEM</b>	<b>206 560,14 zł</b>	<b>16 783,18 zł</b>	<b>189 776,96 zł</b>	<b>x</b>	
<b>PPP</b>	Modernizacja łazienek oraz pionu kanalizacyjnego	51 045,00 zł	51 045,00 zł		grudzień 2023r.	Budżet placówki
	<b>RAZEM</b>	<b>51 045,00 zł</b>	<b>51 045,00 zł</b>		<b>x</b>	
<b>MDK</b>	Zakup usług remontowych- utwardzenie terenu	8 500,00 zł	8 500,00 zł		październik 2023r.	Budżet placówki
	Przeгляд wraz z czyszczeniem kominów	2 170,00 zł	2 170,00 zł		wrzesień 2023r.	
	Remont kominów oraz remont wjazdu dachowego	6 000,00 zł		6 000,00 zł	sierpień 2024r.	
	<b>RAZEM</b>	<b>16 670,00 zł</b>	<b>10 670,00 zł</b>	<b>6 000,00 zł</b>	<b>x</b>	
<b>SOS-W</b>	Naprawa instalacji elektrycznej w internacie	813,93 zł	813,93 zł		2023 r.	Budżet placówki
	Remont szatni w internacie	489,52 zł	489,52 zł			
	Remont szatni w szkole	303,36 zł	303,36 zł			
	Części do naprawy magła w internacie	438,88 zł	438,88 zł			
	Wiata na odpady w szkole	1 907,67 zł	1 907,67 zł			
	Naprawa ogrzewania w sali gimnastycznej	590,00 zł	590,00 zł			
	Naprawa wejścia do internatu	1 304,88 zł		1 304,88 zł	2024 r.	
	Malowanie rur wodnych w internacie	184,13 zł		184,13 zł		

**INFORMACJA O STANIE REALIZACJI ZADAŃ OŚWIATOWYCH POWIATU LĘBORSKIEGO ZA ROK SZKOLNY 2023/2024**

Części do naprawy zmywarki w internacie	363,35 zł		363,35 zł		
Malowanie emulsyjne na sali gimnastycznej	214,36 zł		214,36 zł		
Malowanie przejścia szkoła- sala gimnastyczna	183,28 zł		183,28 zł		
Remont rur wodnych w pomieszczeniu sanitarnym w szkole	794,80 zł		794,80 zł		
Wymiana płytek- terakota- przejście szkoła- sala gimnastyczna	142,69		142,69		
Malowanie parapetów w klasach	235,21		235,21		
Malowanie pralni w internacie	316,47		316,47		
Częściowe malowanie kuchni w internacie	156,92		156,92		
Naprawa tarasu nad wejściem do internatu	416,58		416,58		
Malowanie szatni dla personelu kuchennego w internacie	197,54		197,54		
<b>RAZEM</b>	<b>9 053,57 zł</b>	<b>4 543,36 zł</b>	<b>4 510,21 zł</b>	x	x
<b>RAZEM SZKOŁY+PLACÓWKI</b>	<b>1 651 230,72 zł</b>	<b>1 082 227,08 zł</b>	<b>569 003,64 zł</b>	x	x

Źródło: Dane ze szkół.

## XI. Działania na rzecz uczniów z orzeczeniem o potrzebie kształcenia specjalnego.

**Tabela nr 58. Działania na rzecz uczniów z orzeczeniem o potrzebie kształcenia specjalnego.**

Szkoła	Działania na rzecz uczniów z orzeczeniem o potrzebie kształcenia specjalnego
ZSO NR 1	Podjęto działania podyktowane zaleceniami orzeczenia o potrzebie kształcenia specjalnego. Na zajęciach edukacyjnych dostosowywano formę i warunki realizacji podstawy programowej: wydłużano czas pracy, dostosowywano zakres zadań do wykonania. Uczniowie mieli materiał dzielony na mniejsze partie. Nauczyciele zintensyfikowali powtórzenie materiału, zwiększono liczbę ćwiczeń dla utrwalenia materiału edukacyjnego. Dostosowano sposób komunikowania się z uczniem. Pozytywnie motywowano uczniów do dalszej pracy.
ZSO NR 2	<ol style="list-style-type: none"> <li>1. opracowano Indywidualny Program Edukacyjno-Terapeutyczny,</li> <li>2. kontrolowano poziom funkcjonowania uczniów i odnotowywano w dokumentacji -w arkuszu wielospecjalistycznej oceny poziomu funkcjonowania ucznia,</li> <li>3. oceniano efektywność pomocy psychologiczno- pedagogicznej,</li> <li>4. prowadzono zajęcia rewalidacyjne,</li> <li>5. wspierano rozwój osobistego potencjału,</li> <li>6. tworzono przyjazny klimat w szkole i klasie,</li> <li>7. stała współpraca specjalistów z wychowawcami,</li> <li>8. zapewniono pomoc specjalisty w sytuacji kryzysowej</li> </ol>

ZSM-I	<ol style="list-style-type: none"> <li>1. zastosowano indywidualizację nauczania (dostosowano program nauki do możliwości uczniów, wydłużono czas, obniżono kryteria oceniania)</li> <li>2. prowadzono zindywidualizowaną ścieżkę kształcenia, zajęcia wyrównawcze, zajęcia rewalidacyjne, dodatkowe zajęcia przedmiotowe i projekty,</li> <li>3. udzielono wsparcia emocjonalnego, merytorycznego oraz psychologa / pedagoga,</li> <li>4. przeprowadzono z uczniami indywidualne rozmowy,</li> <li>5. zadawano dodatkowe zadania domowe,</li> <li>6. udzielano wskazówki, planowano pracę własną, współpracowano z nauczycielem przedmiotu,</li> <li>7. stosowano elementy oceniania kształtującego oraz metody aktywizujące</li> <li>8. organizowano pomoc koleżeńską,</li> <li>9. wskazywano uczniom mocne strony,</li> <li>10. udostępniano własne materiały i narzędzia dydaktyczne</li> </ol>
ZSGZIA	<ul style="list-style-type: none"> <li>• Zajęcia rewalidacyjne z uczennicą kl. IV PAŻ 2 godziny tygodniowo. Zajęcia korekcyjno- kompensacyjne z uczniem kl. II PTE 1 godzina tygodniowo.</li> </ul> <p>Rozpoznano indywidualne potrzeby rozwojowe i edukacyjne uczniów z SPE oraz ich możliwości psychofizyczne w celu określenia ich mocnych stron, predyspozycji, zainteresowań. Określono przyczyny niepowodzeń edukacyjnych i trudności w funkcjonowaniu uczniów z SPE, w tym barier i ograniczeń utrudniających funkcjonowanie ucznia oraz jego uczestnictwo w życiu szkoły. Rozwiązano problemy dydaktyczne i wychowawcze uczniów.</p> <p>W porozumieniu z Dyrektorem szkoły, rodzicami, określono niezbędne do nauki warunki, sprzęt specjalistyczny oraz środki dydaktyczne, dla uczniów, którzy mają wskazania w orzeczeniu o potrzebie kształcenia specjalnego. Opracowano przez zespół nauczycieli i specjalistów Indywidualny Program Edukacyjno-Terapeutyczny dla uczniów z orzeczeniem o potrzebie kształcenia specjalnego. Dokonywano co najmniej dwa razy w roku szkolnym, przez zespół Nauczycieli i specjalistów wielospecjalistycznej oceny poziomu efektywności IPET. Udzielono pomocy psychologiczno-pedagogicznej dla uczniów oraz ich rodziców. Dostosowano wymagania edukacyjne, w tym metody i formy pracy z poszczególnych przedmiotów dla uczniów z orzeczeniem o potrzebie kształcenia specjalnego przez nauczycieli. Wzmocniono proces edukacyjny poprzez udział uczniów w zajęciach dodatkowych usprawniających zaburzone funkcje- rewalidacja. Zastosowano konsultacje pedagoga specjalnego, pedagoga szkolnego, psychologa oraz doradcy zawodowego. Integrowano uczniów z rówieśnikami poprzez różnego rodzaju projekty szkolne, wycieczki integracyjne. Podnoszono poziom wiedzy nauczycieli poprzez udział w szkoleniu z pedagogiem specjalnym na temat obowiązujących przepisów związanych z uczniami z SPE. Rekomendowano Pani Dyrektor zakup literatury do biblioteki szkolnej dla nauczycieli na temat dostosowywania metod i form pracy dla uczniów z orzeczeniem o potrzebie kształcenia specjalnego oraz zakup kart pracy do rewalidacji. Nauczyciele brali udział w szkoleniach online związanych z kształceniem uczniów z SPE oraz w szkoleniach rekomendowanych przez pedagoga specjalnego. Współpracowano z Poradnią Psychologiczno-Pedagogiczną w Lęborku. Przeprowadzano indywidualne konsultacje pedagoga specjalnego z nauczycielami w zakresie indywidualizacji pracy, dostosowania form i metod pracy, kształcenia uczniów oraz opracowania dokumentów. Przeprowadzono indywidualne rozmowy</p>



	<p>i konsultacje z rodzicami oraz rozmowy wspierające. Utrzymywano kontakt telefoniczny z rodzicami oraz rozsyłano poprzez dziennik oferty szkoleń na temat uczniów z autyzmem, w tym Zespołem Aspergera.</p>
PCE	<p>Uczniów ze specjalnymi potrzebami edukacyjnymi objęto pomocą psychologiczno-pedagogiczną zgodnie z zaleceniami zawartymi w opiniach poradni psychologiczno-pedagogicznych. Dla uczniów zakwalifikowanych do pomocy psychologiczno-pedagogicznej, za zgodą ich rodziców, organizowano zajęcia, podczas których wyrównywano braki w wiadomościach oraz korygowano dysfunkcje. Uczniowie posiadający opinie z poradni psychologiczno-pedagogicznych mieli w dzienniku elektronicznym zapisane informacje dotyczące diagnozy i dostosowania wymagań edukacyjnych, które były zawarte w tych dokumentach. Informacje powyższe były widoczne dla wszystkich nauczycieli uczących danego ucznia. Nauczyciele zapoznali się z zaleceniami poradni i przestrzegali zapisów tam zawartych. Każdy nauczyciel uczący danego ucznia z opinią tworzył dostosowanie wymagań edukacyjnych z przedmiotu, którego naucza, zgodnie z zaleceniami zawartymi w opinii. Uczniowie z opinią o dysleksji rozwojowej korzystali z dostosowania warunków egzaminów maturalnych i egzaminów potwierdzających kwalifikacje zawodowe. Dla uczniów posiadających orzeczenie o potrzebie kształcenia specjalnego organizowano zajęcia rewalidacyjne, zaplanowane i prowadzone zgodnie z Indywidualnymi Planami Edukacyjno-Terapeutycznymi. Zgodnie z wytycznymi realizacji zajęć zespoły klasowe wraz z pedagogiem specjalnym dokonywali wielospecjalistycznej oceny funkcjonowania ucznia z orzeczeniem o potrzebie kształcenia specjalnego dwa razy w roku. Regularnie tworzone także ewaluację zajęć rewalidacyjnych.</p>
SOS-W	<p>Opracowywano przez zespół nauczycieli dla każdego ucznia IPET, a następnie zapoznawano z IPET rodziców ucznia. Realizowano zajęcia rewalidacyjne zgodnie z wydanym orzeczeniem przez PPP. Zastosowano indywidualne podejście i wsparcie dla każdego ucznia oraz pomoc w radzeniu sobie z trudnościami i doskonaleniu swoich umiejętności. Dostosowano przestrzeń sprzyjającą uczeniu się, formy, metody i tempo pracy, jak również wymagania edukacyjne do potrzeb i możliwości psychofizycznych uczniów.</p>

Źródło: Dane ze szkół i placówek.

## **XII. Pomoc psychologiczno – pedagogiczna w szkołach, dla których organem prowadzącym jest Powiat Lęborski.**



**Tabela nr 59. Pomoc psychologiczno- pedagogiczna w szkole, dla których organem prowadzącym jest Powiat Lęborski.**

SZKOŁA	CHARAKTERYSTYKA
ZSO NR 1	Liczba uczniów posiadających orzeczenie o potrzebie kształcenia specjalnego i tym samym objętych pomocą psychologiczno-pedagogiczną, to 9 osób. Cyklicznie odbywały się spotkania zarówno z uczniami jak i z ich rodzicami / opiekunami prawnymi. Spotkania miały na celu podsumowanie pracy (Wielospecjalistyczna Ocena Poziomu Funkcjonowania Ucznia) za I/II semestr. Organizowano także spotkania wynikające z orzeczenia o potrzebie kształcenia specjalnego TUS- Trening Umiejętności Społecznych, których celem było nabywanie umiejętności społecznych: zadawanie pytań, rozwijanie umiejętności słuchania, reagowania na wypowiedzi innych. Specjaliści byli w stałym kontakcie z rodzicami/opiekunami prawnymi. W ciągu roku szkolnego udzielono 101 porad i konsultacji doraźnych.
ZSO NR 2	<p>Uczniowie objęci pomocą psychologiczno-pedagogiczną:</p> <ul style="list-style-type: none"> <li>- pedagog szkolny 61 osób,</li> <li>- psycholog 16 osób,</li> <li>- pedagog specjalny 20 osób,</li> <li>- doradca zawodowy 3 osoby.</li> </ul> <p>Przeprowadzono zajęcia psychoedukacyjne i informacyjno-edukacyjne:</p> <ul style="list-style-type: none"> <li>- pedagog szkolny 3 działania w klasach I – 185 uczniów,</li> <li>- pedagog szkolny 1 działanie – zajęcia informacyjno-edukacyjne w klasach I – 185 uczniów,</li> <li>- psycholog 1 działanie w 8 klasach – 235 uczniów,</li> <li>- pedagog specjalny 1 działanie w 4 klasach – 120 uczniów,</li> <li>- doradca zawodowy 3 działania- zajęcia informacyjno-edukacyjne w klasach IV - 100 uczniów</li> </ul>
ZSM-I	<p>W Technikum nr 4 przeprowadzono: 45 konsultacji i zajęć indywidualnych, 22 zajęcia o charakterze terapeutycznym, 3 interwencje kryzysowe i 5 zajęć rewalidacyjnych. Ponadto 15 uczniów zostało skierowanych na badania do Poradni Psychologiczno-Pedagogicznej i 125 uczniów z opinią z Poradni Psychologiczno-Pedagogicznej.</p> <p>W Branżowej Szkole I Stopnia nr 1 w Lęborku przeprowadzono: 41 konsultacji i zajęć indywidualnych, 14 zajęć o charakterze terapeutycznym, 4 interwencje kryzysowe, 7 zajęć rewalidacyjnych. Ponadto 9 uczniów otrzymało skierowanie na badania do Poradni Psychologiczno-Pedagogicznej, 56 uczniów posiadających opinią z Poradni Psychologiczno-Pedagogicznej. Ponadto było 6 uczniów, którzy wymagali wglądu w sytuację rodzinną i udzielono wsparcia wychowawczego poprzez MOPS i Sąd Rodzinny.</p>
ZSGZIA	<ol style="list-style-type: none"> <li>1. Dostosowano metody i formy pracy przez nauczycieli do uczniów posiadających opinią PPP – 114 uczniów.</li> <li>2. Utworzono zespoły wychowawcze – 119 osób.</li> <li>3. Udzielono wsparcia indywidualnego – 25 osób.</li> <li>4. Przeprowadzono zajęcia pedagogiczne i psychologiczne dla uczniów wyjeżdżających na praktyki zagraniczne – 20 osób, konsultacje</li> </ol>

	<p>indywidualne z pedagogiem – 290 uczniów, zajęcia wychowawcze w klasach – 19 klas – ok. 570 uczniów, zajęcia psychoedukacyjne – 98 uczniów,</p> <p>5. Odbyło się spotkanie z policją – klasy I – 260 osób, z dietetykiem – kl. II 212 osób, z mówcą motywacyjnym – kl. III 150 osób, z Kingą Zawodnik dot. hejtu – 900 osób oraz z przedstawicielem NFZ dot. Profilaktyki raka piersi i gruczołu krokowego– 150 uczniów.</p> <p>6. Klasy IV wzięły udział w programach „ARS, czyli jak dbać o miłość” oraz „Znamie? Znam je”, „ Podstępne WZW” – kl. I 260 osób.</p>
PCE	<p>61 uczniów z Technikum nr 2 oraz 64 uczniów z Branżowej Szkoły I stopnia posiadało opinię z Poradni Psychologiczno-Pedagogicznej, opnie dotycząca zarówno dysleksji rozwojowej pod postacią dysleksji, dysgrafii i dysortografii, ale także dyskalkulii w różnych konfiguracjach, zdarzały się przypadki, kiedy uczniowie posiadali wszystkie dysfunkcje razem, ale były również opinie o potrzebie dostosowania wymagań edukacyjnych ze względu na słabsze możliwości poznawcze i problemy w uczeniu się. Wszyscy uczniowie posiadający opinii z Poradni Psychologiczno-Pedagogicznych objęci byli pomocą psychologiczno-pedagogiczną i mieli w dzienniku elektronicznym zapisane informacje dotyczące diagnozy i dostosowania wymagań edukacyjnych, które zawarte są w tych dokumentach. Informacje powyższe były widoczne dla wszystkich nauczycieli uczących danego ucznia, a zalecenia dotyczące dostosowania wymagań edukacyjnych dla każdego ucznia były przez nauczycieli uczących respektowane i stosowane w trakcie zajęć, poprzez indywidualne podejście nauczycieli do sposobu pracy z uczniem. Uczniom i ich rodzicom udzielana była również pomoc w zakresie wsparcia psychologicznego, w przypadku potrzeby, ze względu na złe samopoczucie. Osoby, które potrzebowały fachowej porady psychologicznej, czy psychiatrycznej mogły skorzystać z pomocy w Ośrodku Środowiskowej Opieki Psychologicznej i Psychoterapeutycznej dla Dzieci i Młodzieży przy szpitalu w Lęborku. Zapewniono również możliwość spotkań z psychologiem szkolnym na terenie szkoły. Informacje dotyczące wszelkich możliwości uzyskania pomocy dostępne były na stronie szkoły oraz w gablotach na terenie szkoły.</p>
SOS-W	<p>łącznie 105 uczniów Specjalnego Ośrodka Szkolno-Wychowawczego było objętych PPP, zajęcia prowadzone były zgodnie z zaleceniami w orzeczeniu (zajęcia logopedyczne, Si (integracja sensoryczna), gimnastyka korekcyjna, terapia psychologiczna i pedagogiczna, zajęcia korekcyjno-kompensacyjne, dydaktyczno-wyrównawcze, konsultacje i inne według potrzeb).</p>

Źródło: Dane ze szkół i placówek.

### **XIII. Powiatowa Rada Oświatowa działająca przy Radzie Powiatu Lęborskiego.**

Powiatowa Rada Oświatowa została powołana w dniu 04.11.2015 r. uchwałą Rady Powiatu Lęborskiego nr XIV/88/2015 w sprawie powołania Powiatowej Rady Oświatowej działającej przy Radzie Powiatu Lęborskiego.

Skład przedstawicieli Rady:

- od 22.12.2021 r. do 30.04.2024 r. Powiatowa Rada Oświatowa liczyła 29 członków,
- od 19.07.2024 r. Powiatowa Rada Oświatowa liczy 34 członków.

W okresie od 01.09.2023 r. do 31.08.2024 r. odbyły się trzy spotkania Rady oraz przeprowadzono jedną konsultację drogą elektroniczną. Podczas posiedzeń omawiane były sprawy dotyczące realizacji zadań oświatowych realizowanych na terenie powiatu lęborskiego m.in.:

- informacja o naborze uczniów do szkół ponadpodstawowych Powiatu Lęborskiego;
- sprawy bieżące szkół ponadpodstawowych Powiatu Lęborskiego w związku z rozpoczęciem roku szkolnego 2023/2024;
- projekt uchwały Rady Powiatu Lęborskiego w sprawie ustalenia sieci publicznych szkół ponadpodstawowych i specjalnych, z uwzględnieniem szkół ponadpodstawowych i specjalnych mających siedzibę na terenie powiatu lęborskiego prowadzonych przez inne organy prowadzące;
- opiniowanie projektu budżetu na 2024 r. w zakresie oświaty;
- informacja nt. kierunków kształcenia dla młodzieży na rok szkolny 2024/2025 w szkołach ponadpodstawowych Powiatu Lęborskiego – ankieta dla uczniów klas VIII szkół podstawowych;
- informacja o zawodach deficytowych i nadwyżkowych w powiecie lęborskim i prognoza na przyszły rok.

### **XIV. Pozostałe zadania realizowane w roku szkolnym 2023/2024.**

#### **1. Fundusz Pomocy na dodatkowe zadania oświatowe.**

Zgodnie z przepisem art. 14 ust. 11 ustawy z dnia 12 marca 2022 r. o pomocy obywatelom Ukrainy w związku z konfliktem zbrojnym na terytorium tego państwa, jednostkom sektora finansów publicznych, w tym jednostkom samorządu terytorialnego może być udzielone finansowanie lub dofinansowanie, lub zwrot wydatków, lub kosztów realizacji zadań na rzecz pomocy Ukrainie, w szczególności obywatelom Ukrainy dotkniętym konfliktem zbrojnym na terytorium Ukrainy.

Ministerstwo Finansów przekazało Powiatowi Lęborskiemu za okres od 01.09.2023 r. do 31.08.2024 r. środki z Funduszu Pomocy na dodatkowe zadania oświatowe w ramach pomocy dla dzieci ukraińskich w wysokości 1.011.977,00 zł.

Środki z Funduszu Pomocy zostały przekazane do:

- Zespołu Szkół Ogólnokształcących nr 1 w Lęborku w wysokości 77.963 zł (w tym na dojazdy uczniów),
- Zespołu Szkół Ogólnokształcących nr 2 w wysokości 24.600 zł,
- Zespołu Szkół Gospodarki Żywnościowej i Agrobiznesu w Lęborku w wysokości 65.399 zł (w tym na dojazdy uczniów),
- Powiatowe Centrum Edukacyjne w Lęborku w wysokości 270.039 zł (w tym na dojazdy uczniów),
- Zespół Szkół Mechaniczno-Informatycznych w Lęborku w wysokości 73 176 zł,
- Specjalnego Ośrodka Szkolno-Wychowawczego w Lęborku w wysokości 227.197,
- Poradni Psychologiczno-Pedagogicznej w Lęborku w wysokości 10.000 zł,
- budżetu Starostwa Powiatowego w Lęborku (środki na dojazdy, środki na wypłatę dotacji dla szkół niepublicznych) – 263 603 zł.

Powiat Lęborski udzielił Związkowi Ukraińców w Polsce - oddział w Lęborku dotacji z budżetu Powiatu w wysokości 5000 zł na realizację zadania pn. Język Polski dla cudzoziemców.

## 2. Standaryzacja zatrudnienia specjalistów.

Z dniem 1 września 2023 r. w szkołach, dla których organem prowadzącym jest Powiat Lęborski wprowadzono zgodnie z obowiązującymi przepisami standaryzację zatrudnienia specjalistów.

**Tabela nr 60. Standaryzacja zatrudnienia specjalistów.**

Liczba etatów specjalistów od 01.09.2023 r.					
	liczba etatów pedagogów	liczba etatów pedagogów specjalnych	liczba etatów psychologów	Razem	
ZSO NR 1	1,18	0,68	0,64	2,5	
ZSO NR 2	1,11	0,68	0,59	2,39	
ZSM-I	1,17	0,73	1	2,9	
ZSGŻiA	1,18	0,91	1	3,09	
PCE	0,7	0,49	0,67	1,86	
<b>RAZEM</b>	<b>5,34</b>	<b>3,49</b>	<b>3,9</b>	<b>12,74</b>	

Źródło: Dane z Wydziału Edukacji i Spraw Społecznych.

### **3. Edukacyjne Targi dla maturzystów**

W Zespole Szkół Gospodarki Żywnościowej i Agrobiznesu w Lęborku w dniu 21.02.2024 r. zostały zorganizowane targi edukacyjne przeznaczone dla maturzystów. Organizatorem targów była Agencja „123Concept” przy udziale Starostwa Powiatowego w Lęborku. Przyszli kandydaci na studentów mieli możliwość zapoznania się z ofertą edukacyjną uczelni wyższych.

### **4. Konkurs dla młodzieży „Nie daj szansy AIDS”**

Konkurs wiedzy na temat HIV i AIDS „Nie daj szansy AIDS” został przeprowadzony przez Starostwo Powiatowe w Lęborku i Państwowy Powiatowy Inspektorat Sanitarny w Lęborku. Konkurs trwał od 03.10.2023 r. do 21.11.2023 r., założeniem konkursu było wykonanie przez uczniów szkół ponadpodstawowych plakatu o wymowie profilaktycznej. Jury przyznało 3 nagrody i 3 wyróżnienia. Nagrody zostały wręczone 1 grudnia 2023 r. w Światowy Dzień AIDS. Powiat zakupił nagrody w wysokości 500 zł.

### **5. Edukacyjne Targi Kariery EDU OFFSHORE WIND**

W dniach 5-6 marca 2024 r. w hali Amber Expo w Gdańsku odbyły się Targi Edukacyjne Kariery EDU OFFSHORE WIND pod hasłem „Zarażamy młodzież pasją do zielonej energetyki”. Powiat Lęborski promował w czasie targów przedsięwzięcie pt. „Utworzenie i wsparcie funkcjonowania nadmorskiego Branżowego Centrum Umiejętności z dziedziny energetyki odnawialnej (wiatrowej) realizującego koncepcję centrów doskonałości zawodowej (CoVEs)” oraz ofertę edukacyjną szkoły PCE w Lęborku. Powiat Lęborski przekazał kwotę w wysokości 1200 zł na dofinansowanie wyjazdu na ww. targi. Na targi wyjechali uczniowie z Powiatowego Centrum Edukacyjnego w Lęborku, Zespołu Szkół Gospodarki Żywnościowej i Agrobiznesu w Lęborku oraz Zespołu Szkół Ogólnokształcących nr 1 w Lęborku .

### **6. Dopłaty do biletów ulgowych dla uczniów PCE w Lęborku na przejazdy autobusami komunikacji miejskiej.**

Wzorem lat ubiegłych od 01.09.2023 r. do 21.06.2024 r. z uwagi na znaczne oddalenie szkoły od dworca PKP i PKS uczniowie Powiatowego Centrum Edukacyjnego im. Eugeniusza Kwiatkowskiego w Lęborku otrzymywali dopłatę do biletów komunikacji miejskiej.

W 2023 roku na ten cel wydatkowano kwotę 22 392 zł. W 2024 roku zaplanowano dopłatę do biletów miesięcznych na kwotę 29 000 zł, za okres styczeń-czerwiec wydatkowano kwotę 12.000 zł. W 2024 roku dofinansowanie otrzymało 84 uczniów.



## **7. Powiatowy Zespół ds. Doradztwa Zawodowego**

15 marca 2024 r. Zarząd Powiatu Lęborskiego uchwałą nr 634/2024 powołał Powiatowy Zespół ds. Doradztwa Zawodowego. Zespół został powołany w celu:

- współpracy z instytucjami rynku pracy i pracodawcami oraz z organami prowadzącymi szkołę,
- wypracowania wspólnego modelu pracy z uczniem podejmującym decyzje dotyczące wyboru ścieżki zawodowej,
- inicjowania i wspierania działań informacyjno-promocyjnych z zakresu doradztwa zawodowego, w szczególności w środowisku pracodawców,
- promocji doradztwa zawodowego w powiatach województwa pomorskiego,
- współpracy ze szkołami podstawowymi i ponadpodstawowymi, mającymi siedzibę na terenie powiatu lęborskiego, w ramach wewnątrzszkolnych systemów doradztwa zawodowego,
- propagowania programów, metod i dobrych praktyk dotyczących poradnictwa zawodowego, możliwych do zastosowania w szkołach znajdujących się na terenie powiatu lęborskiego,
- gromadzenia, opracowywania i aktualizowania informacji o sytuacji na rynku pracy w regionie i perspektywach zatrudnienia absolwentów szkół ponadpodstawowych. Skład Zespołu liczy 14 osób, z czego członkowie Zespołu wybrali na I posiedzeniu, które odbyło się 22.02.2024 r. koordynatora, którym został Tomasz Tutak Dyrektor Zespołu Szkół Ogólnokształcących nr 2 w Lęborku. Kadencja Zespołu trwa 5 lat. Osoby, które uczestniczą w pracach Zespołu swoje funkcje wykonują społecznie, nie pobierając żadnego wynagrodzenia, diet ani zwrotu kosztów.

## **8. Powiatowy etap Pomorskiego Konkursu Wiedzy o Samorządzie Terytorialnym.**

19.03.2024 r. w Starostwie Powiatowym w Lęborku został przeprowadzony powiatowy etap Pomorskiego Konkursu Wiedzy o Samorządzie Terytorialnym. Do konkursu przystąpili uczniowie szkół ponadpodstawowych z terenu powiatu lęborskiego. Konkurs polegał na rozwiązaniu testu wiedzy o samorządzie terytorialnym składającego się z pytań otwartych i zamkniętych. Podczas etapu powiatowego wyłoniono laureatów, którzy przeszli do etapu wojewódzkiego konkursu. Podczas sesji Rady Powiatu Lęborskiego w dniu 22.03.2024 r. wręczono nagrody zwycięzcom. I miejsce zajął Patryk Cholewiński- uczeń z Powiatowego Centrum Edukacyjnego w Lęborku, II miejsce zajął Mikołaj Guzek z Zespołu Szkół Ogólnokształcących nr 2 w Lęborku oraz III miejsce zajęła Julia Klasa z Zespołu Szkół Ogólnokształcących nr 1 w Lęborku. Zwycięzcy powiatowego etapu wzięli udział w dniu 12 kwietnia 2024 r. w wojewódzkim etapie Pomorskiego Konkursu Wiedzy o Samorządzie Terytorialnym.

### 9. Powiatowe Targi Edukacyjne dla uczniów szkół podstawowych

W Powiatowych Targach Edukacyjnych zorganizowanych 16. 11. 2023 r. w Powiatowym Centrum Edukacyjnym w Lęborku uczestniczyło 21 szkół podstawowych. W targach udział wzięły również szkoły z sąsiednich powiatów. Targi promowały szkolnictwo ponadpodstawowe w powiecie. W targach zaprezentowały się również przedsiębiorstwa, które dały możliwość poznania prawdopodobnych przyszłych pracodawców lub miejsc pracy oraz odbycia praktyk zawodowych. W targach udział wzięły również Powiatowy Urząd Pracy w Lęborku.

### 10. I Forum Samorządów Uczniowskich

W Starostwie Powiatowym w Lęborku 07 marca 2024 r. zorganizowane zostało I Forum Samorządów Uczniowskich „Porozmawiaj- My, Działaj- My”. Przedstawiciele samorządów uczniowskich szkół ponadpodstawowych podsumowali dotychczasowe wspólne działania, osiągnięcia i omówili plany na przyszłość. Wśród planów na przyszłość znalazły się działania profilaktyczne, zajęcia z fachowcami w poszczególnych dziedzinach.

### 11. Zajęcia dodatkowe

Powiat Lęborski w roku szkolnym 2023/2024 przeznaczył dodatkowe środki na zajęcia wyrównawcze dla uczniów klas pierwszych i zajęcia przygotowujące do matury dla uczniów klas maturalnych w szkołach, dla których jest organem prowadzącym. Na realizację zajęć wyrównawczych dla klas pierwszych w okresie od 01.11.2023 r. do 22.12.2023 r. przekazano środki w wysokości 16 628 zł. Natomiast na realizację zajęć przygotowujących do matury w klasach IV Liceum oraz V Technikum w terminie od 01.01.2024 r. do 26.04.2024 r. przekazano środki w wysokości 20 234 zł.

## XV. Działalność legislacyjna Powiatu Lęborskiego

**Tabela nr 61. Uchwały Rady Powiatu Lęborskiego, dotyczące spraw oświatowych, podjęte w roku szkolnym 2023/2024**

L.p.	Nr Uchwały Rady Powiatu	Data	Tytuł uchwały
1.	LVI/378/2023	05.09.2023r.	w sprawie ogłoszenia tekstu jednolitego uchwały nr XI/74/2019 Rady Powiatu Lęborskiego z dnia 26 sierpnia 2019 roku w sprawie określenia tygodniowego obowiązkowego wymiaru godzin zajęć nauczycieli szkół niewymienionych w art. 42 ust. 3 Karty Nauczyciela, w tym nauczycieli prowadzących kształcenie w formie zaocznej, pedagogów, psychologów, logopedów, terapeutów pedagogicznych, doradców zawodowych,

INFORMACJA O STANIE REALIZACJI ZADAŃ OŚWIATOWYCH POWIATU LĘBORSKIEGO ZA ROK SZKOLNY 2023/2024

			nauczycieli praktycznej nauki zawodów we wszystkich typach szkół i na kwalifikacyjnych kursach zawodowych oraz zasady zaliczania do wymiaru godzin poszczególnych zajęć w formie zaocznej
2.	LVIII/398/2023	4.12.2023r.	w sprawie ustalenia sieci publicznych szkół ponadpodstawowych i specjalnych, z uwzględnieniem szkół ponadpodstawowych i specjalnych mających siedzibę na terenie powiatu lęborskiego prowadzonych przez inne organy prowadzące
3.	IV/15/2024	26.06.2024r.	w sprawie utworzenia Branżowego Centrum Umiejętności w Lęborku w dziedzinie energetyki odnawialnej wiatrowej i włączenia go do Powiatowego Centrum Edukacyjnego im. Eugeniusza Kwiatkowskiego w Lęborku

Źródło: Dane z Wydziału Edukacji i Spraw Społecznych.

**Tabela nr 62. Uchwały Zarządu Powiatu Lęborskiego dotyczące spraw oświatowych, podjęte w roku szkolnym 2023/2024.**

L.p.	Nr Uchwały Zarządu Powiatu	Data	Tytuł uchwały
1.	572/2023	29.08.2023r.	w sprawie ustalenia zasad przekazywania środków finansowych z tytułu zwrotu kosztów dojazdu do szkoły w roku szkolnym 2023/2024 uczniom będącym obywatelami Ukrainy, których pobyt na terytorium Rzeczypospolitej Polskiej jest uznawany za legalny na podstawie ustawy o pomocy obywatelom Ukrainy w związku z konfliktem zbrojnym na terytorium tego państwa (t.j. Dz. U. z 2023 r., poz. 103 ze zm.) albo którzy przebywają legalnie na terytorium Rzeczypospolitej Polskiej, w przypadku gdy przybyli na terytorium Rzeczypospolitej Polskiej z terytorium Ukrainy od dnia 24 lutego 2022 r. w związku z działaniami wojennymi prowadzonymi na terytorium tego państwa
2.	573/2023	29.08.2023r.	w sprawie udzielenia pełnomocnictwa naczelnikowi Wydziału Edukacji i Spraw Społecznych Starostwa Powiatowego w Lęborku do samodzielnego reprezentowania Powiatu Lęborskiego w organizowanym przez Ministerstwo Edukacji i Nauki przedsięwzięciu pn. „Poznaj polskie ślady w Europie”
3.	575/2023	29.08.2023r.	w sprawie wyznaczenia zastępstwa dyrektora Powiatowego Ogniska Artystycznego w Lęborku
4.	579/2023	27.09.2023 r.	w sprawie udzielenia upoważnienia naczelnikowi Wydziału Edukacji i Spraw Społecznych Starostwa Powiatowego w Lęborku do reprezentowania Powiatu Lęborskiego w zakresie wnioskowania o przyznanie jednorazowych świadczeń dla nauczycieli w formie bonów na zakup laptopów lub laptopów przeglądarkowych

INFORMACJA O STANIE REALIZACJI ZADAŃ OŚWIATOWYCH POWIATU LĘBORSKIEGO ZA ROK SZKOLNY 2023/2024

5.	580/2023	27.09.2023 r.	w sprawie udzielenia upoważnienia do reprezentowania Powiatu Lęborskiego w zakresie wnioskowania o przyznanie jednorazowych świadczeń dla nauczycieli w formie bonów na zakup laptopów lub laptopów przeglądarkowych
6.	581/2023	27.09.2023 r.	w sprawie udzielenia pełnomocnictwa Dyrektorowi Zespołu Szkół Gospodarki Żywnościowej i Agrobiznesu w Lęborku do samodzielnego reprezentowania Powiatu Lęborskiego
7.	582/2023	27.09.2023r.	w sprawie udzielenia pełnomocnictwa Dyrektorowi Zespołu Szkół Gospodarki Żywnościowej i Agrobiznesu w Lęborku
8.	584/2023	04.10.2023 r.	w sprawie upoważnienia do realizacji umowy przekazywania komputerów przenośnych typu laptop
9.	585/2023	04.10.2023 r.	w sprawie udzielenia pełnomocnictwa
10.	587/2023	18.10.2023 r.	w sprawie udzielenia pełnomocnictwa Dyrektorowi Zespołu Szkół Ogólnokształcących nr 1 w Lęborku
11.	590/2023	25.10.2023 r.	w sprawie powierzenia pełnienia obowiązków dyrektora Powiatowego Ogniska Artystycznego w Lęborku
12.	620/2024	17.01.2024 r.	w sprawie ustalenia na 2024 rok planu dofinansowania form doskonalenia zawodowego nauczycieli, maksymalnej kwoty dofinansowania opłat za kształcenie nauczycieli pobieranych przez podmioty, o których mowa w art. 70a ust. 3a pkt 1 i 2 ustawy z dnia 26 stycznia 1982 r. Karta Nauczyciela oraz formy i specjalności kształcenia, na które dofinansowanie jest przyznawane
13.	622/2024	31.01.2024 r.	w sprawie ogłoszenia konkursów na kandydatów na stanowiska dyrektorów jednostek oświatowych, dla których organem prowadzącym jest Powiat Lęborski
14.	627/2024	14.02.2024 r.	w sprawie powołania komisji konkursowych w celu wyłonienia kandydatów na stanowiska dyrektorów jednostek oświatowych, dla których organem prowadzącym jest Powiat Lęborski
15.	628/2024	14.02.2024r.	w sprawie udzielenia pełnomocnictwa Dyrektorowi Zespołu Szkół Ogólnokształcących nr 2 w Lęborku do samodzielnego reprezentowania Powiatu Lęborskiego
16.	629/2024	14.02.2024r.	w sprawie udzielenia pełnomocnictwa Dyrektorowi Zespołu Szkół Ogólnokształcących nr 2 w Lęborku do samodzielnego reprezentowania Powiatu Lęborskiego
17.	630/2024	20.02.2024 r.	w sprawie udzielenia pełnomocnictwa Dyrektorowi Zespołu Szkół Gospodarki Żywnościowej i Agrobiznesu w Lęborku do samodzielnego reprezentowania Powiatu Lęborskiego
18.	632/2024	06.03.2024r.	w sprawie zatwierdzenia konkursu na kandydata na stanowisko dyrektora Zespołu Szkół Ogólnokształcących nr 2 w Lęborku
19.	633/2024	06.03.2024r.	w sprawie zatwierdzenia konkursu na kandydata na stanowisko dyrektora Zespołu Szkół Gospodarki Żywnościowej i Agrobiznesu w Lęborku
20.	634/2024	15.03.2024 r.	w sprawie zmiany uchwały Nr 624/2024 Zarządu Powiatu Lęborskiego z dnia 7 lutego 2024 r. w sprawie powołania Powiatowego Zespołu ds. Doradztwa Zawodowego
21.	635/2024	15.03.2024 r.	w sprawie udzielenia pełnomocnictwa Dyrektorowi Zespołu Szkół Ogólnokształcących nr 2 w Lęborku do samodzielnego reprezentowania Powiatu Lęborskiego



INFORMACJA O STANIE REALIZACJI ZADAŃ OŚWIATOWYCH POWIATU LĘBORSKIEGO ZA ROK  
SZKOLNY 2023/2024

22.	639/2024	27.03.2024 r.	w sprawie zmiany Regulaminu Organizacyjnego Młodzieżowego Domu Kultury w Lęborku przy ul. Różyckiego 2
23.	642/2024	10.04.2024 r.	w sprawie powierzenia stanowiska dyrektora Zespołu Szkół Ogólnokształcących nr 2 w Lęborku
24.	643/2024	10.04.2024 r.	w sprawie powierzenia stanowiska dyrektora Zespołu Szkół Gospodarki Żywnościowej i Agrobiznesu w Lęborku
25.	644/2024	10.04.2024 r.	w sprawie powierzenia stanowiska dyrektora Specjalnego Ośrodka Szkolno-Wychowawczego w Lęborku
26.	656/2024	22.05.2024 r.	w sprawie ogłoszenia konkursu na kandydata na stanowisko dyrektora Powiatowego Ogniska Artystycznego w Lęborku, ul. Legionów Polskich 35
27.	1/2024	05.06.2024 r.	w sprawie powołania Komisji Konkursowej w celu wyłonienia kandydata na stanowisko dyrektora Powiatowego Ogniska Artystycznego w Lęborku, ul. Legionów Polskich 35
28.	5/2024	05.06.2022r.	w sprawie udzielenia pełnomocnictwa naczelnikowi Wydziału Edukacji i Spraw Społecznych Starostwa Powiatowego w Lęborku do samodzielnego reprezentowania Powiatu Lęborskiego w ustanowionym przez Ministra Edukacji przedsięwzięciu pn. „Podróże z klasą”
29.	9/2024	19.06.2024r.	w sprawie udzielenia pełnomocnictwa do reprezentowania Powiatu Lęborskiego przed organami administracji publicznej
30.	17/2024	25.06.2024r.	w sprawie zatwierdzenia konkursu na kandydata na stanowisko dyrektora Powiatowego Ogniska Artystycznego w Lęborku
31.	20/2024	11.07.2024r.	w sprawie ustalenia zasad przekazywania środków finansowych z tytułu zwrotu kosztów dojazdu do szkoły w roku szkolnym 2024/2025 uczniom będącym obywatelami Ukrainy, których pobyt na terytorium Rzeczypospolitej Polskiej jest uznawany za legalny na podstawie ustawy o pomocy obywatelom Ukrainy w związku z konfliktem zbrojnym na terytorium tego państwa (t.j. Dz. U. z 2024 r., poz. 167 ze zm.) albo którzy przebywają legalnie na terytorium Rzeczypospolitej Polskiej, w przypadku gdy przybyli na terytorium Rzeczypospolitej Polskiej z terytorium Ukrainy od dnia 24 lutego 2022 r. w związku z działaniami wojennymi prowadzonymi na terytorium tego państwa
32	23/2024	19.07.2024 r.	w sprawie powołania Komisji Egzaminacyjnej do przeprowadzenia postępowania egzaminacyjnego dla nauczycielki ubiegającej się o awans zawodowy na stopień nauczyciela mianowanego
33	24/2024	19.07.2024 r.	w sprawie powołania Komisji Egzaminacyjnej do przeprowadzenia postępowania egzaminacyjnego dla nauczycielki ubiegającej się o awans zawodowy na stopień nauczyciela mianowanego
34	25/2024	19.07.2024 r.	w sprawie powołania Komisji Egzaminacyjnej do przeprowadzenia postępowania egzaminacyjnego dla nauczycielki ubiegającej się o awans zawodowy na stopień nauczyciela mianowanego
35	26/2024	19.07.2024 r.	w sprawie powołania Komisji Egzaminacyjnej do przeprowadzenia postępowania egzaminacyjnego dla nauczyciela ubiegającego się o awans zawodowy na stopień nauczyciela mianowanego



36	27/2024	19.07.2024 r.	w sprawie powołania Komisji Egzaminacyjnej do przeprowadzenia postępowania egzaminacyjnego dla nauczyciela ubiegającego się o awans zawodowy na stopień nauczyciela mianowanego
37	28/2024	19.07.2024 r.	w sprawie powołania Komisji Egzaminacyjnej do przeprowadzenia postępowania egzaminacyjnego dla nauczycielki ubiegającej się o awans zawodowy na stopień nauczyciela mianowanego
38	29/2024	19.07.2024 r.	w sprawie powołania składu osobowego Powiatowej Rady Oświatowej działającej przy Radzie Powiatu Lęborskiego
39	31/2024	19.07.2024 r.	w sprawie powierzenia stanowiska dyrektora Powiatowego Ogniska Artystycznego w Lęborku
40	33/2024	31.07.2024 r.	w sprawie zmiany uchwały nr 29/2024 Zarządu Powiatu Lęborskiego z dnia 19.07.2024 r. w sprawie powołania składu osobowego Powiatowej Rady Oświatowej działającej przy Radzie Powiatu Lęborskiego

Źródło: Dane z Wydziału Edukacji i Spraw Społecznych.

## XVI. Wnioski

W sprawozdaniu ujęto najistotniejsze informacje dotyczące funkcjonowania oświaty w powiecie lęborskim. Przedstawione w raporcie analizy mają charakter obszerny i wieloaspektowy, a ich celem jest przyczynienie się do jak najlepszego zrozumienia problematyki oświatowej i jej stanu przez czytelników opracowania.

Porównując stan realizacji zadań oświatowych wykonanych w roku szkolnym 2023/2024 w stosunku do stanu realizacji zadań oświatowych za rok szkolny 2022/2023 odnotowano m.in.:

- wzrost liczby uczniów w szkołach o 405 uczniów. Natomiast łącznie we wszystkich szkołach i placówkach Powiatu Lęborskiego wzrost wyniósł o 470 osób.
- wzrost liczby uczniów w szkołach dla młodzieży w Zespole Szkół Ogólnokształcących nr 2 w Lęborku o 124 uczniów oraz w Powiatowym Centrum Edukacyjnym w Lęborku o 94 uczniów oraz w Zespole Szkół Gospodarki Żywnościowej i Agrobiznesu w Lęborku o 93 uczniów,
- wzrost liczby uczniów również nastąpił w Zespole Szkół Mechaniczno-Informatycznych o 40 uczniów, Zespole Szkół Ogólnokształcących nr 1 o 30 uczniów, a w Młodzieżowym Domu Kultury o 65 uczniów, w Powiatowym Ognisku Artystycznym liczba uczniów pozostała bez zmian,
- wzrost przeciętnej liczby uczniów i słuchaczy w oddziale o 0,04 osoby,
- wzrost liczby uczniów w liceach ogólnokształcących o 1,11 p.p., w branżowej szkole I stopnia specjalnej o 0,19 p.p.,

- spadek liczby uczniów w technikach o 0,73 p.p., w branżowych szkołach I stopnia- o 0,13 p.p., w szkole podstawowej specjalnej- o 0,21 p.p. oraz w szkole specjalnej przysposabiającej do pracy- 0,23 p.p.

- wypłacono o 5 209 938 zł dotacji więcej dla szkół i placówek niepublicznych,

- zwiększenie liczby pomieszczeń o 1 pomieszczenie, co było spowodowane otwarciem wirtualnej strzelnicy w Zespole Szkół Mechaniczno-Informatycznych w Lęborku,

- na dzień 1 września 2023 r. nabór do szkół ponadpodstawowych był na poziomie 36 oddziałów, a do szkół przyjęto łącznie 1158 uczniów, porównując do roku poprzedniego liczba uczniów wzrosła o 19 osób, a oddziałów o 1 oddział

- w porównaniu ze stanem na dzień 30.09.2022 r. zatrudnienie kadry pedagogicznej wzrosło o 9,07 etatu,

W odniesieniu do szkół i placówek w porównaniu do roku szkolnego 2022/2023 – (stan na dzień 31.08.2023r.) :

a) spadek zatrudnienia nastąpił w Zespole Szkół Mechaniczno-Informatycznych w Lęborku oraz w Powiatowym Centrum Edukacyjnym w Lęborku a także Specjalnym Ośrodku Szkolno-Wychowawczym w Lęborku;

b) wzrost zatrudnienia nastąpił w Zespole Szkół Ogólnokształcących nr 2 w Lęborku, w Zespole Szkół Gospodarki Żywnościowej i Agrobiznesu w Lęborku, Młodzieżowym Domu Kultury w Lęborku, w Powiatowym Ognisku Artystycznym w Lęborku

c) bez zmian pozostało zatrudnienie w Poradni Psychologiczno-Pedagogicznej w Lęborku oraz w Zespole Szkół Ogólnokształcących nr 1 w Lęborku.

- największa liczba etatów przypadająca na jednego ucznia wystąpiła w Powiatowym Centrum Edukacyjnym- 0,0741 etatu oraz w Zespole Szkół Ogólnokształcących nr 2 – 0,0697 etatu,

- wzrost ogólnej liczby nauczycieli, z którymi rozwiązano stosunek pracy o 3 osoby,

- stan zatrudnienia administracji i obsługi na dzień 30.09.2023 r. wynosił 94,5 etatu i jest to o 1,1 etatu mniej niż na dzień 30.09.2022 r. i o 0,25 etatu mniej niż na dzień 31.08.2024 r.

- wydano mniej opinii dotyczących: odroczenia obowiązku szkolnego (-4), zindywidualizowanej ścieżki kształcenia specjalnego (-2), zezwolenia na zatrudnienie młodocianego w celu przyuczenia do wykonywania określonej pracy lub nauki zawodu (-61), innych opinii o przebadanych (-102),

- wydano więcej opinii dotyczących: wczesnego wspomaganie rozwoju (+14), braku potrzeby wczesnego wspomaganie rozwoju (+1), objęcia dziecka pomocą psychologiczno-pedagogiczną

- w szkole lub przedszkolu (+7), specyficznych trudności w uczeniu się (+7), dostosowania wymagań edukacyjnych wynikających z programu nauczania do indywidualnych potrzeb edukacyjnych ucznia (+18), pierwszeństwa w przyjęciu ucznia z problemami zdrowotnymi do szkoły ponadpodstawowej (+3), zwolnienia ucznia z nauki drugiego języka obcego (+2),
- brak wydania opinii w sprawie wcześniejszego przyjęcia do szkoły,
  - w porównaniu do poprzedniego roku szkolnego wydano 5 orzeczeń więcej,
  - zwiększenie liczby orzeczeń o potrzebie nauczania indywidualnego (+1) uchylające orzeczenie o potrzebie kształcenia specjalnego (+6), o potrzebie indywidualnego obowiązkowego rocznego przygotowania przedszkolnego (+2),
  - zmniejszenie liczby orzeczeń o potrzebie kształcenia specjalnego (-3), o potrzebie zajęć rewalidacyjno-wychowawczych (-1),
  - brak wydania orzeczeń o braku potrzeby nauczania indywidualnego,
  - wydano mniej orzeczeń biorąc pod uwagę podział pod względem niepełnosprawności dla: osób z niepełnosprawnością intelektualną w stopniu lekkim oraz zagrożonych niedostosowaniem społecznym,
  - wydano więcej orzeczeń dla osób niesłyszących i słabosłyszących, niewidomych i słabowidzących, z niepełnosprawnością ruchową, w tym z afazją, z autyzmem, w tym z zespołem Aspergera, z niepełnosprawnością sprzężoną,
  - brak wydania orzeczeń dla niedostosowanych społecznie,
  - w porównaniu do roku poprzedniego liczba stypendystów Prezesa Rady Ministrów zmniejszyła się o 3 stypendystów, natomiast liczba stypendystów Marszałka Województwa Pomorskiego wzrosła o 18.
  - nagrodę Starosty Lęborskiego otrzymało 9 dyrektorów szkół i placówek oświatowych oraz 5 nauczycieli,
  - na liście stypendystów za wysokie wyniki w nauce w roku szkolnym 2023/2024 znalazło się 150 uczniów, nastąpił wzrost liczby stypendystów o 49,
  - w powiecie lęborskim egzamin maturalny zdało 78,89 % z 507 przystępujących do egzaminu, w tym 503 osoby zdawały w Formule 2023, a 4 osoby zdawały w Formule 2015,
  - zdawalność egzaminów zawodowych w Formule 2019, osoby, które przystąpiły do egzaminu po raz pierwszy- 76,60 %,

- subwencja oświatowa na rok 2023 wyniosła 49 975 314 zł i w stosunku do roku 2022 była o 8 813 317 zł wyższa,
- w porównaniu do roku 2022 wykonanie wydatków oświatowych ogółem w 2023 roku było wyższe o 8 107 722,05 zł,
- największe wykonanie wydatków na jednego ucznia było w Powiatowym Centrum Edukacyjnym – 11 074,61 zł, a najmniejsze w Zespole Szkół Ogólnokształcących nr 1 w Lęborku 9 463,51 zł,
- łączny koszt nauczania indywidualnego wyniósł 978 578,88 zł i był wyższy w porównaniu z ubiegłym rokiem szkolnym o 334 963,72 zł,
- koszt zindywidualizowanych ścieżek kształcenia w roku szkolnym 2023/2024 wyniósł 10 823,11 zł i był wyższy w stosunku do roku poprzedniego o 3 632,75 zł,
- koszt urlopów dla poratowania zdrowia w roku szkolnym 2023/2024 wyniósł 917 018,59 zł i był niższy o 160 397,11 zł
- koszt wypłaconych odpraw dla nauczycieli w roku szkolnym 2023/2024 wyniósł 170 927,24 zł i był wyższy o 991,49 zł,
- zmniejszyło się wykorzystanie środków przekazanych jednostkom oświatowym na doskonalenie zawodowe nauczycieli o 3,36 p.p.
- jednostki nie wykorzystały pełnej kwoty środków na doskonalenie zawodowe nauczycieli, ponieważ korzystały m.in.: z Krajowego Funduszu Szkoleń,
- koszt remontów i inwestycji w roku szkolnym 2023/2024 wyniósł 1 651 230,72 zł i jest większy o 256 036,67 zł,
- Ministerstwo Finansów przekazało Powiatowi Lęborskiemu za okres od 01.09.2023 r. do 31.08.2024 r. środki z Funduszu Pomocy na dodatkowe zadania oświatowe w ramach pomocy dla dzieci ukraińskich w wysokości 1 011 977,00 zł.

Zaprezentowana „Informacja o stanie realizacji zadań oświatowych Powiatu Lęborskiego za rok szkolny 2023/2024” porusza najważniejsze kwestie dotyczące lokalnej oświaty, które zostały podzielone na kilka działów m.in. stan organizacji i bazę lokalową, rekrutację do klas pierwszych, zatrudnienie w szkołach i placówkach publicznych, aktywność szkół i placówek oświatowych, w tym wyniki egzaminów czy też finansowanie oświaty, remonty i inwestycje.

Priorytetowymi zadaniami oświaty dla Powiatu Lęborskiego powinny być dbałość o wysoki poziom kształcenia, dbałość o różnorodność kształcenia, zmodernizowaną bazę lokalową szkół, otwartość szkół na zmiany kierunków kształcenia z możliwością dostosowania do potrzeb rynku pracy, rozwój

kształcenia zawodowego, wsparcie psychologiczno-pedagogiczne dla uczniów. W związku z dbałością o różnorodność kształcenia oraz rozwój szkolnictwa zawodowego przystąpiono do projektu pn. „Utworzenie i wsparcie funkcjonowania Nadmorskiego Branżowego Centrum Umiejętności z dziedziny energetyki odnawialnej (wiatrowej) realizującej koncepcję centrów doskonałości zawodowej (CoVes)”. W dniu 26 czerwca 2024 r. utworzono Branżowe Centrum Umiejętności w Lęborku w dziedzinie energetyki odnawialnej wiatrowej i dokonano wpisu do Rejestru Szkół i Placówek Oświatowych (RSPO) z terminem rozpoczęcia działalności 01.09.2024 r. Ważnym działaniem Powiatu jest rozwój działalności Branżowego Centrum Umiejętności w zakresie związanym z działalnością centrum, a następnie wsparcie funkcjonowania Branżowego Centrum Umiejętności poprzez realizację działań w obszarach: działalność edukacyjno-szkoleniowa, działalność integracyjno-wspierająca, działalność innowacyjno-rozwojowa, działalność doradczo-promocyjna, działalność w zakresie zadań dodatkowych.

Duży wpływ na realizację powyższych priorytetów ma finansowanie oświaty powiatowej. Jest to jeden z najistotniejszych elementów, na który składają się subwencja ogólna, dochody własne Powiatu oraz dotacje celowe. Z roku na rok zwiększa się wysokość środków finansowych, które przeznaczone są na zadania oświatowe. W 2023 r. wykonanie wydatków jednostek oświatowych ogółem wyniosło 55 963 349,67 zł, co stanowiło 111,98 % w stosunku do otrzymanej subwencji. W porównaniu do roku 2022 wykonanie wydatków oświatowych ogółem w 2023 r. było wyższe o 8 107 722,05 zł. Zwiększyła się również wysokość środków przeznaczonych na remonty i inwestycje szkół i placówek o 256 036,67 zł.

Powiat Lęborski wystąpił również z wnioskami o dodatkowe wyposażenie szkół i placówek m.in. w ramach programu Aktywna Tablica czy Narodowego Programu Czytelnictwa.

Powiat Lęborski w dalszym ciągu realizował dodatkowe zadania związane z kształceniem, wychowaniem i opieką nad dziećmi i uczniami będącymi obywatelami Ukrainy i w związku z tym w roku szkolnym 2023/2024 otrzymał również środki z Funduszu Pomocy w kwocie 1 011 977 zł.

Jak już wspomniano wcześniej jednym z priorytetów dla Powiatu Lęborskiego jest dbałość o wysoki poziom wykształcenia, a co z tym idzie wyniki egzaminów maturalnych i zawodowych. W ciągu roku szkolnego 2023/2024 w okresie od 01.01.2024 r. do 26.04.2024 r. Zarząd Powiatu Lęborskiego przeznaczył dodatkowe środki w wysokości 20 234 zł na zajęcia dla uczniów przygotowujące do egzaminu maturalnego.



Ogólna zdawalność egzaminu maturalnego w bieżącym roku wyniosła 78,9 %, a w Formule 2023 79,5 %, w Formule 2015 zdawalność odbyła się bez powodzenia. Porównując ogólną zdawalność egzaminów maturalnych do roku 2022 nastąpił spadek zdawalności o 1,46 p.p.

Ponadto Zarząd Powiatu Lęborskiego z dniem 15 marca 2024 r. powołał Powiatowy Zespół ds. Doradztwa Zawodowego, którego celem jest m.in. promocja doradztwa zawodowego oraz przybliżenie uczniom lokalnego rynku pracy i możliwości przyszłego zatrudnienia.

Biorąc pod uwagę przedstawiony raport Powiat Lęborski w dalszym ciągu będzie dążył do jak najefektywniejszej realizacji wyznaczonych sobie zadań priorytetowych.

## SPIS TABEL

Tabela nr 1. Stan organizacji szkół i placówek oświatowych w roku szkolnym 2023/2024.....	8
Tabela nr 2. Powody rezygnacji uczniów z nauki w trakcie roku szkolnego.....	9
Tabela nr 3. Struktura kształcenia w publicznych szkołach ponadpodstawowych i w SOS-W w roku szkolnym 2023/2024. Stan na dzień 30.09.2023 r.....	10
Tabela nr 4. Struktura kształcenia w publicznych szkołach ponadpodstawowych dla młodzieży oraz SOS-W w roku szkolnym 2023/2024.....	11
Tabela nr 5. Stan organizacji szkół i placówek niepublicznych, dotowanych przez Powiat Lęborski .....	13
Tabela nr 6. Miesięczna wysokość stawki dotacji na 1 ucznia/słuchacza.....	14
Tabela nr 7. Liczba pomieszczeń dydaktycznych w publicznych szkołach i placówkach oświatowych. ....	15
Tabela nr 8. Zbiorcze zestawienie wyników rekrutacji do szkół ponadpodstawowych w roku szkolnym 2023/2024 według stanu na dzień 1.09.2023 r.....	16
Tabela nr 9. Wielkość zatrudnienia nauczycieli wg stanu na dzień 30.09.2023 r. oraz na dzień 31.08.2024 r.....	18
Tabela nr 10. Liczba etatów nauczycielskich przypadająca na 1 ucznia oraz liczba uczniów przypadająca na 1 nauczyciela według stanu na 30.09.2023 r.....	20
Tabela nr 11. Kadra nauczycielska zatrudniona w szkołach i placówkach (stan na dzień 30.09.2023 r. oraz na dzień 31.08.2024 r.).....	21
Tabela nr 12. Kadra nauczycielska zatrudniona w szkołach i placówkach /stan na dzień 30.09.2023 r. oraz na dzień 31.08.2024 r./-procent nauczycieli.....	21
Tabela nr 13. Rozwiązanie stosunku pracy z końcem roku szkolnego 2023/2024 (liczba nauczycieli). ....	22
Tabela nr 14. Doskonalenie i awans zawodowy nauczycieli w roku szkolnym 2023/2024.....	23
Tabela nr 15. Zatrudnienie pracowników administracyjno-biurowych oraz obsługi (stan na dzień 30.09.2023 r. i na 31.08.2024 r.).....	25
Tabela nr 16. Liczba opinii wydanych przez Poradnię Psychologiczno-Pedagogiczną w Lęborku. ...	26
Tabela nr 17. Liczba orzeczeń wydawanych przez Poradnię Psychologiczno-Pedagogiczną w Lęborku.....	27
Tabela nr 17A. Rodzaje niepełnosprawności określone w wydanych orzeczeniach o potrzebie kształcenia specjalnego.....	28
Tabela nr 18. Średnia ocen jaką uzyskali uczniowie na koniec roku szkolnego 2023/2024.....	29
Tabela nr 19. Zestawienie rocznej frekwencji uczniów i słuchaczy ogółem na koniec roku szkolnego 2023/2024.....	30
Tabela nr 20. Finaliści i laureaci olimpiad i konkursów w roku szkolnym 2023/2024.....	30
Tabela nr 21. Liczba stypendystów Prezesa Rady Ministrów oraz Marszałka Województwa Pomorskiego.....	34
Tabela nr 22. Nagrody z okazji Dnia Edukacji Narodowej dla nauczycieli szkół i placówek w roku szkolnym 2023/2024.....	36

Tabela nr 23. Wyniki egzaminu ósmoklasisty.....	37
Tabela nr 24. Informacje ogólne o liczbie osób zdających maturę oraz zdawalność matury w 2024 r.....	38
Tabela nr 25. Porównanie wyników egzaminu maturalnego w latach 2023-2024 (sesja majowa). .....	41
Tabela nr 26. Porównanie wyników egzaminu maturalnego w 2024 roku w szkołach ponadpodstawowych, dla których organem prowadzącym jest Powiat Lęborski.....	42
Tabela nr 27. Wyniki egzaminu maturalnego w szkołach niepublicznych znajdujących się na terenie powiatu lęborskiego.....	43
Tabela nr 28. Procent zdających w maju 2024 r., którzy zdali egzamin maturalny w poszczególnych powiatach województwa pomorskiego (wszystkie szkoły publiczne i niepubliczne).....	44
Tabela nr 29. Zdawalność egzaminów potwierdzających kwalifikacje w zawodzie w roku szkolnym 2023/2024 FORMUŁA 2017 – osoby poprawiające wynik egzaminu.....	50
Tabela nr 30. Zdawalność egzaminów zawodowych w roku szkolnym 2023/2024 FORMUŁA 2019 – osoby, które przystąpiły do egzaminu po raz pierwszy.....	50
Tabela nr 31. Zdawalność egzaminów zawodowych w roku szkolnym 2023/2024 FORMUŁA 2019 – osoby poprawiające wynik egzaminu- oddziały po szkole podstawowej.....	54
Tabela nr 32. Zdawalność egzaminów zawodowych w roku szkolnym 2023/2024 FORMUŁA 2019 – osoby poprawiające wynik egzaminu- oddziały po gimnazjum.....	56
Tabela nr 33. Losy absolwentów ZSO nr 1, ZSO nr 2- kontynuacja nauki.....	56
Tabela nr 34. Udział uczelni państwowych i prywatnych w wyborach absolwentów liceum ogólnokształcącego.....	57
Tabela nr 35. Zgodność kierunków studiów z profilem kształcenia w wyborach absolwentów liceum ogólnokształcącego.....	58
Tabela nr 36. Losy absolwentów ZSGŻiA, ZSM-I oraz PCE- kontynuacja nauki.....	59
Tabela nr 37. Zgodność kierunków studiów z profilem kształcenia w wyborach absolwentów technikum.....	59
Tabela nr 38. Zgodność podjęcia pracy z profilem kształcenia w wyborach absolwentów technikum. .....	60
Tabela nr 39. Absolwenci technikum wiążący swoją przyszłość ze służbami mundurowymi.....	61
Tabela nr 40. Kontynuacja nauki absolwentów branżowej szkoły I stopnia.....	61
Tabela nr 41. Zgodność podjęcia pracy z profilem kształcenia w wyborach absolwentów branżowej szkoły I stopnia.....	62
Tabela nr 42. Losy absolwentów Branżowej Szkoły Specjalnej I Stopnia nr 4 w Lęborku.....	63
Tabela nr 43. Finansowanie publicznych szkół ponadpodstawowych ponad należną subwencję. ....	65
Tabela nr 44. Plan i wykonanie wydatków jednostek oświatowych na koniec roku budżetowego oraz źródła finansowania w 2023 roku na dzień 31.12.2023 r.....	66
Tabela nr 45. Wykonanie dochodów w 2023 r. /na dzień 31.12.2023 r. /.....	68
Tabela nr 46. Wykonanie wydatków jednostek oświatowych w 2023 r. /bez wydatków unijnych i dotacji/.....	68

Tabela nr 47. Sprawozdanie z wysokości średnich wynagrodzeń nauczycieli na poszczególnych stopniach awansu zawodowego w szkołach prowadzonych przez Powiat Lęborski w roku 2023.....	70
Tabela nr 48. Koszty nauczania indywidualnego w roku szkolnym 2023/2024.....	71
Tabela nr 49. Koszty zindywidualizowanej ścieżki kształcenia w roku szkolnym 2023/2024.....	72
Tabela nr 50. Koszty urlopów zdrowotnych w roku szkolnym 2023/2024.....	72
Tabela nr 51. Koszt wypracowanych odpraw dla zwolnionych nauczycieli w roku szkolnym 2023/2024. .....	73
Tabela nr 52. Podział i rozliczenie środków na doskonalenie zawodowe nauczycieli w 2023 r.....	74
Tabela nr 53. Dofinansowanie z Krajowego Funduszu Szkoleń w 2023 roku na doskonalenie zawodowe nauczycieli.....	75
Tabela nr 54. Podział środków finansowych na doskonalenie zawodowe nauczycieli w 2024 r.....	75
Tabela nr 55. Realizacja projektów i programów w szkołach i placówkach oświatowych.....	76
Tabela nr 56. Kontrole i ewaluacje.....	77
Tabela nr 57. Remonty i inwestycje.....	77
Tabela nr 58. Działania na rzecz uczniów z orzeczeniem o potrzebie kształcenia specjalnego.....	80
Tabela nr 59. Pomoc psychologiczno- pedagogiczna w szkole, dla których organem prowadzącym jest Powiat Lęborski.....	83
Tabela nr 60. Standaryzacja zatrudnienia specjalistów.....	86
Tabela nr 61. Uchwały Rady Powiatu Lęborskiego, dotyczące spraw oświatowych, podjęte w roku szkolnym 2023/2024.....	89
Tabela nr 62. Uchwały Zarządu Powiatu Lęborskiego dotyczące spraw oświatowych, podjęte w roku szkolnym 2023/2024.....	90

## SPIS WYKRESÓW

Wykres nr 1. Struktura kształcenia w publicznych szkołach dla młodzieży w roku szkolnym 2023/2024.....	11
Wykres nr 2. Losy absolwentów ZSO nr 1, ZSO nr 2- kontynuacja nauki.....	57
Wykres nr 3. Udział uczelni państwowych i prywatnych w wyborach absolwentów liceum ogólnokształcącego.....	57
Wykres nr 4. Zgodność kierunków studiów z profilem kształcenia w wyborach absolwentów liceum ogólnokształcącego.....	58
Wykres nr 5. Losy absolwentów ZSGŻiA, ZSM-I oraz PCE- kontynuacja nauki.....	59
Wykres nr 6. Zgodność kierunków studiów z profilem kształcenia w wyborach absolwentów technikum.....	60
Wykres nr 7. Zgodność podjęcia pracy z profilem kształcenia w wyborach absolwentów technikum. .....	60
Wykres nr 8. Kontynuacja nauki absolwentów branżowej szkoły I stopnia.....	62

Wykres nr 9. Zgodność podjęcia pracy z profilem kształcenia w wyborach absolwentów branżowej  
szkoły I stopnia.....63